

ESTADO DE SITUACIÓN FINANCIERA

Al 31 de Marzo de 2024


(Cifras en pesos)


	2024	2023		2024	2023
ACTIVO			PASIVO		
ACTIVO CIRCULANTE			PASIVO CIRCULANTE		
EFFECTIVO Y EQUIVALENTES	118,009,168.16	147,447,346.76	CUENTAS POR PAGAR A CORTO PLAZO	30,622,312.46	133,650,092.41
DERECHOS A RECIBIR EFECTIVO O EQUIVALENTES	235,513.56	48,798,060.37	DOCUMENTOS POR PAGAR A CORTO PLAZO	248,951.33	111,115.95
DERECHOS A RECIBIR BIENES O SERVICIOS	0.00	0.00	PORCIÓN A CORTO PLAZO DE LA DEUDA PÚBLICA A LARGO PLAZO	0.00	0.00
INVENTARIOS	0.00	0.00	TÍTULOS Y VALORES A CORTO PLAZO	0.00	0.00
ALMACENES	0.00	0.00	PASIVOS DIFERIDOS A CORTO PLAZO	0.00	0.00
ESTIMACIÓN POR PÉRDIDAS O DETERIORO DE ACTIVOS CIRCULANTES	0.00	0.00	FONDOS Y BIENES DE TERCEROS EN GARANTÍA Y/O ADMINISTRACIÓN A CORTO PLAZO	0.00	0.00
OTROS ACTIVOS CIRCULANTES	0.00	0.00	PROVISIONES A CORTO PLAZO	0.00	0.00
TOTAL DE ACTIVOS CIRCULANTES	118,244,681.72	196,245,407.13	OTROS PASIVOS A CORTO PLAZO	264,618.14	150,998.49
ACTIVO NO CIRCULANTE			TOTAL DE PASIVOS CIRCULANTES		
INVERSIONES FINANCIERAS A LARGO PLAZO	0.00	0.00		31,135,881.93	133,912,206.85
DERECHOS A RECIBIR EFECTIVO O EQUIVALENTES A LARGO PLAZO	2,223,510.88	0.00	PASIVO NO CIRCULANTE		
BIENES INMUEBLES, INFRAESTRUCTURA Y CONSTRUCCIONES EN PROCESO	330,374,067.32	330,251,746.32	CUENTAS POR PAGAR A LARGO PLAZO	0.00	0.00
BIENES MUEBLES	300,008,868.25	300,629,832.55	DOCUMENTOS POR PAGAR A LARGO PLAZO	0.00	0.00
ACTIVOS INTANGIBLES	14,231,158.66	14,231,158.66	DEUDA PÚBLICA A LARGO PLAZO	0.00	0.00
DEPRECIACIÓN, DETERIORO Y AMORTIZACIÓN ACUMULADA DE BIENES	-342,525,049.36	-343,146,013.66	PASIVOS DIFERIDOS A LARGO PLAZO	0.00	0.00
ACTIVOS DIFERIDOS	196,685.40	196,685.40	FONDOS Y BIENES DE TERCEROS EN GARANTÍA Y/O ADMINISTRACIÓN A LARGO PLAZO	424,724.60	362,202.60
ESTIMACIÓN POR PÉRDIDA O DETERIORO DE ACTIVOS NO CIRCULANTES	0.00	0.00	PROVISIONES A LARGO PLAZO	727,184.01	480,734.48
OTROS ACTIVOS NO CIRCULANTES	0.00	0.00	TOTAL DE PASIVOS NO CIRCULANTES	1,151,908.61	842,937.08
TOTAL DE ACTIVOS NO CIRCULANTES	304,509,241.15	302,163,409.27	TOTAL DEL PASIVO.....	32,287,790.54	134,755,143.93
			HACIENDA PÚBLICA / PATRIMONIO		
			HACIENDA PÚBLICA/PATRIMONIO CONTRIBUIDO	361,821,940.09	361,699,619.09
			APORTACIONES	0.00	0.00
			DONACIONES DE CAPITAL	361,821,940.09	361,699,619.09
			ACTUALIZACIÓN DE LA HACIENDA PÚBLICA/PATRIMONIO	0.00	0.00


ESTADO DE SITUACIÓN FINANCIERA
Al 31 de Marzo de 2024
(Cifras en pesos)

	2024	2023		2024	2023
			HACIENDA PÚBLICA/PATRIMONIO GENERADO	28,644,192.24	1,954,053.38
			RESULTADOS DEL EJERCICIO (AHORRO / DESAHORRO)	73,093,660.84	27,372,797.19
			RESULTADOS DE EJERCICIOS ANTERIORES	-89,774,290.68	-70,743,565.89
			REVALÚOS	13,422,699.58	13,422,699.58
			RESERVAS	32,976,825.97	32,976,825.97
			RECTIFICACIONES DE RESULTADOS DE EJERCICIOS ANTERIORES	-1,074,703.47	-1,074,703.47
			EXCESO O INSUFICIENCIA EN LA ACTUALIZACIÓN DE LA HACIENDA PÚBLICA/PATRIMONIO	0.00	0.00
			RESULTADO POR POSICIÓN MONETARIA	0.00	0.00
			RESULTADO POR TENENCIA DE ACTIVOS NO MONETARIOS	0.00	0.00
			TOTAL HACIENDA PÚBLICA/PATRIMONIO.....	390,466,132.33	363,653,672.47
TOTAL DEL ACTIVO.....	422,753,922.87	498,408,816.40	TOTAL DEL PASIVO Y HACIENDA PÚBLICA/PATRIMONIO...	422,753,922.87	498,408,816.40

Bajo protesta de decir verdad declaramos que los Estados Financieros y sus notas, son razonablemente correctos y son responsabilidad del emisor.


LIC. RUBÉN LÓPEZ VALDEZ
DIRECTOR GENERAL


LIC. ESTEFANÍA AGUILAR CASTRO
DIRECTORA DE ADMINISTRACIÓN Y FINANZAS


LIC. ARIANE LISSET LOPEZ CAMACHO
SUBDIRECTORA DE PLANEACIÓN