


ESTADO DE SITUACIÓN FINANCIERA  
Al 31 de Diciembre de 2023 y 2022  
(Cifras en pesos)


	2023	2022		2023	2022
ACTIVO			PASIVO		
ACTIVO CIRCULANTE			PASIVO CIRCULANTE		
EFFECTIVO Y EQUIVALENTES	147,447,346.76	133,459,200.00	CUENTAS POR PAGAR A CORTO PLAZO	133,650,092.41	103,293,219.06
DERECHOS A RECIBIR EFECTIVO O EQUIVALENTES	48,798,060.37	1,117,249.34	DOCUMENTOS POR PAGAR A CORTO PLAZO	111,115.95	156,947.72
DERECHOS A RECIBIR BIENES O SERVICIOS	0.00	0.00	PORCIÓN A CORTO PLAZO DE LA DEUDA PÚBLICA A LARGO PLAZO	0.00	0.00
INVENTARIOS	0.00	0.00	TÍTULOS Y VALORES A CORTO PLAZO	0.00	0.00
ALMACENES	0.00	0.00	PASIVOS DIFERIDOS A CORTO PLAZO	0.00	0.00
ESTIMACIÓN POR PÉRDIDAS O DETERIORO DE ACTIVOS CIRCULANTES	0.00	0.00	FONDOS Y BIENES DE TERCEROS EN GARANTÍA Y/O ADMINISTRACIÓN A CORTO PLAZO	0.00	0.00
OTROS ACTIVOS CIRCULANTES	0.00	0.00	PROVISIONES A CORTO PLAZO	0.00	0.00
TOTAL DE ACTIVOS CIRCULANTES	196,245,407.13	134,576,449.34	OTROS PASIVOS A CORTO PLAZO	150,998.49	150,998.49
ACTIVO NO CIRCULANTE			TOTAL DE PASIVOS CIRCULANTES	133,912,206.85	103,601,165.27
INVERSIONES FINANCIERAS A LARGO PLAZO	0.00	0.00	PASIVO NO CIRCULANTE		
DERECHOS A RECIBIR EFECTIVO O EQUIVALENTES A LARGO PLAZO	0.00	0.00	CUENTAS POR PAGAR A LARGO PLAZO	0.00	0.00
BIENES INMUEBLES, INFRAESTRUCTURA Y CONSTRUCCIONES EN PROCESO	330,251,746.32	329,683,951.73	DOCUMENTOS POR PAGAR A LARGO PLAZO	0.00	0.00
BIENES MUEBLES	300,629,832.55	284,316,222.19	DEUDA PÚBLICA A LARGO PLAZO	0.00	0.00
ACTIVOS INTANGIBLES	14,231,158.66	14,231,158.66	PASIVOS DIFERIDOS A LARGO PLAZO	0.00	0.00
DEPRECIACIÓN, DETERIORO Y AMORTIZACIÓN ACUMULADA DE BIENES	-343,146,013.66	-308,380,191.94	FONDOS Y BIENES DE TERCEROS EN GARANTÍA Y/O ADMINISTRACIÓN A LARGO PLAZO	362,202.60	260,068.55
ACTIVOS DIFERIDOS	196,685.40	196,685.40	PROVISIONES A LARGO PLAZO	480,734.48	1,077,148.40
ESTIMACIÓN POR PÉRDIDA O DETERIORO DE ACTIVOS NO CIRCULANTES	0.00	0.00	TOTAL DE PASIVOS NO CIRCULANTES	842,937.08	1,337,216.95
OTROS ACTIVOS NO CIRCULANTES	0.00	0.00	TOTAL DEL PASIVO.....	134,755,143.93	104,938,382.22
TOTAL DE ACTIVOS NO CIRCULANTES	302,163,409.27	320,047,826.04	HACIENDA PÚBLICA / PATRIMONIO		
			HACIENDA PÚBLICA/PATRIMONIO CONTRIBUIDO	361,699,619.09	361,102,642.90
			APORTACIONES	0.00	0.00
			DONACIONES DE CAPITAL	361,699,619.09	361,102,642.90
			ACTUALIZACIÓN DE LA HACIENDA PÚBLICA/PATRIMONIO	0.00	0.00


ESTADO DE SITUACIÓN FINANCIERA  
 Al 31 de Diciembre de 2023 y 2022  
 (Cifras en pesos)

	2023	2022		2023	2022
			HACIENDA PÚBLICA/PATRIMONIO GENERADO	1,954,053.38	-11,416,749.74
			RESULTADOS DEL EJERCICIO (AHORRO / DESAHORRO)	27,372,797.19	-762,441.17
			RESULTADOS DE EJERCICIOS ANTERIORES	-70,743,565.89	-55,117,315.70
			REVALÚOS	13,422,699.58	12,560,884.63
			RESERVAS	32,976,825.97	32,976,825.97
			RECTIFICACIONES DE RESULTADOS DE EJERCICIOS ANTERIORES	-1,074,703.47	-1,074,703.47
			EXCESO O INSUFICIENCIA EN LA ACTUALIZACIÓN DE LA HACIENDA PÚBLICA/PATRIMONIO	0.00	0.00
			RESULTADO POR POSICIÓN MONETARIA	0.00	0.00
			RESULTADO POR TENENCIA DE ACTIVOS NO MONETARIOS	0.00	0.00
			TOTAL HACIENDA PÚBLICA/PATRIMONIO.....	363,653,672.47	349,685,893.16
TOTAL DEL ACTIVO.....	498,408,816.40	454,624,275.38	TOTAL DEL PASIVO Y HACIENDA PÚBLICA/PATRIMONIO...	498,408,816.40	454,624,275.38

Bajo protesta de decir verdad declaramos que los Estados Financieros y sus notas, son razonablemente correctos y son responsabilidad del emisor.

  
 LIC. RUBÉN LÓPEZ VALDEZ  
 DIRECTOR GENERAL

  
 LIC. ESTEPANÍA AGUILAR CASTRO  
 DIRECTORA DE ADMINISTRACIÓN Y FINANZAS

  
 MTR. EDGAR GUILBALDO ESTRELLA QUIJANO  
 DIRECTOR DE PLANEACIÓN