

COLEGIO DE MAESTROS DEL ESTADO DE HIDALGO

ESTADO ANALÍTICO DEL EJERCICIO DEL PRESUPUESTO DE EGRESOS
 CLASIFICACIÓN POR OBJETO DEL GASTO (CAPÍTULO Y CONCEPTO)
 Del 1 de Enero al 30 de Septiembre de 2023
 (Cifras en pesos)

Concepto	Egreso Aprobado (1)	Ampliaciones/Reducciones (2)	Egreso Modificado (3=1+2)	Egreso Devengado (4)	Egreso Pagado (5)	Subejercicio (6=3-4)
1 SERVICIOS PERSONALES	1,004,809,366.00	90,689,589.00	1,095,498,955.00	696,122,955.71	686,843,435.35	399,375,999.29
1.1 REMUNERACIONES AL PERSONAL DE CARÁCTER PERMANENTE	455,563,693.00	67,546,011.68	523,109,704.68	370,095,331.64	370,095,331.64	153,014,373.04
1.2 REMUNERACIONES AL PERSONAL DE CARÁCTER TRANSITORIO	0.00	0.00	0.00	0.00	0.00	0.00
1.3 REMUNERACIONES ADICIONALES Y ESPECIALES	300,374,947.00	13,807,409.06	314,182,356.06	117,261,711.37	116,823,509.99	196,920,644.69
1.4 SEGURIDAD SOCIAL	103,197,372.00	1,788,225.06	104,985,597.06	75,242,905.62	66,888,619.02	29,742,691.44
1.5 OTRAS PRESTACIONES SOCIALES Y ECONÓMICAS	104,134,782.00	5,722,970.04	109,857,752.04	92,158,513.04	91,678,104.25	17,699,239.00
1.6 PREVISIONES	13,400.00	-10,800.00	2,600.00	0.00	0.00	2,600.00
1.7 PAGO DE ESTÍMULOS A SERVIDORES PÚBLICOS	41,525,172.00	1,835,773.16	43,360,945.16	41,364,494.04	41,357,870.45	1,996,451.12
2 MATERIALES Y SUMINISTROS	24,051,019.00	107,605,221.29	131,656,240.29	107,515,963.89	103,467,588.28	24,140,276.40
2.1 MATERIALES DE ADMINISTRACIÓN, EMISIÓN DE DOCUMENTOS Y ARTÍCULOS OFICIALES	11,490,395.00	72,686,310.74	84,176,705.74	75,441,695.49	73,267,038.87	8,735,010.25
2.2 ALIMENTOS Y UTENSILIOS	618,440.00	-119,906.50	498,533.50	319,822.52	304,164.52	178,710.98
2.3 MATERIAS PRIMAS Y MATERIALES DE PRODUCCIÓN Y COMERCIALIZACIÓN	5,016.00	-5,016.00	0.00	0.00	0.00	0.00
2.4 MATERIALES Y ARTÍCULOS DE CONSTRUCCIÓN Y DE REPARACIÓN	7,377,250.00	-600,842.44	6,776,407.56	1,421,664.38	1,164,650.72	5,354,743.18
2.5 PRODUCTOS QUÍMICOS, FARMACÉUTICOS Y DE LABORATORIO	685,232.00	288,231.20	973,463.20	914,547.31	13,440.30	58,915.89
2.6 COMBUSTIBLES, LUBRICANTES Y ADITIVOS	2,476,754.00	-161,551.34	2,315,202.66	1,705,124.37	1,236,163.25	610,078.29
2.7 VESTUARIO, BLANCOS, PRENDAS DE PROTECCIÓN Y ARTÍCULOS DEPORTIVOS	611,068.00	35,507,655.53	36,118,723.53	27,132,788.38	26,901,809.18	8,985,935.15
2.8 MATERIALES Y SUMINISTROS PARA SEGURIDAD	0.00	0.00	0.00	0.00	0.00	0.00
2.9 HERRAMIENTAS, REFACCIONES Y ACCESORIOS MENORES	786,864.00	10,340.10	797,204.10	580,321.44	580,321.44	216,882.66
3 SERVICIOS GENERALES	76,627,954.00	433,534.18	77,061,488.18	49,244,748.59	45,258,044.20	27,816,739.59
3.1 SERVICIOS BÁSICOS	24,021,164.00	-46,257.38	23,974,906.62	15,490,789.02	15,486,774.73	8,484,117.60
3.2 SERVICIOS DE ARRENDAMIENTO	3,960,306.00	-97,348.96	3,862,957.04	1,844,441.97	1,554,903.08	2,018,515.07
3.3 SERVICIOS PROFESIONALES, CIENTÍFICOS, TÉCNICOS Y OTROS SERVICIOS	5,114,134.00	497,834.46	5,611,968.46	3,774,588.43	2,964,948.81	1,837,380.03
3.4 SERVICIOS FINANCIEROS, BANCARIOS Y COMERCIALES	2,615,950.00	-124,747.28	2,491,202.72	2,387,322.29	2,387,322.29	103,880.43
3.5 SERVICIOS DE INSTALACIÓN, REPARACIÓN,	6,313,540.00	18,029.44	6,331,569.44	3,699,890.05	3,086,373.45	2,631,679.39

ESTADO ANALÍTICO DEL EJERCICIO DEL PRESUPUESTO DE EGRESOS
 CLASIFICACIÓN POR OBJETO DEL GASTO (CAPÍTULO Y CONCEPTO)
 Del 1 de Enero al 30 de Septiembre de 2023
 (Cifras en pesos)

Concepto	Egreso Aprobado (1)	Ampliaciones/Reducciones (2)	Egreso Modificado (3=1+2)	Egreso Devengado (4)	Egreso Pagado (5)	Subejercicio (6=3-4)
3.6 MANTENIMIENTO Y CONSERVACIÓN						
SERVICIOS DE COMUNICACIÓN SOCIAL Y PUBLICIDAD	2,123,368.00	-272,049.26	1,851,318.74	1,604,431.46	1,488,656.27	246,887.28
3.7 SERVICIOS DE TRASLADO Y VIÁTICOS	548,532.00	18,143.80	566,675.80	211,251.45	208,909.45	355,424.35
3.8 SERVICIOS OFICIALES	1,445,710.00	602,724.76	2,048,434.76	917,046.01	652,805.98	1,131,388.75
3.9 OTROS SERVICIOS GENERALES	30,485,250.00	-162,795.40	30,322,454.60	19,314,987.91	17,427,350.14	11,007,466.69
4 TRANSFERENCIAS, ASIGNACIONES, SUBSIDIOS Y OTRAS AYUDAS	0.00	0.00	0.00	0.00	0.00	0.00
4.1 TRANSFERENCIAS INTERNAS Y ASIGNACIONES AL SECTOR PÚBLICO	0.00	0.00	0.00	0.00	0.00	0.00
4.2 TRANSFERENCIAS AL RESTO DEL SECTOR PÚBLICO	0.00	0.00	0.00	0.00	0.00	0.00
4.3 SUBSIDIOS Y SUBVENCIONES	0.00	0.00	0.00	0.00	0.00	0.00
4.4 AYUDAS SOCIALES	0.00	0.00	0.00	0.00	0.00	0.00
4.5 PENSIONES Y JUBILACIONES	0.00	0.00	0.00	0.00	0.00	0.00
4.6 TRANSFERENCIAS A FIDEICOMISOS, MANDATOS Y OTROS ANÁLOGOS	0.00	0.00	0.00	0.00	0.00	0.00
4.7 TRANSFERENCIAS A LA SEGURIDAD SOCIAL	0.00	0.00	0.00	0.00	0.00	0.00
4.8 DONATIVOS	0.00	0.00	0.00	0.00	0.00	0.00
4.9 TRANSFERENCIAS AL EXTERIOR	0.00	0.00	0.00	0.00	0.00	0.00
5 BIENES MUEBLES, INMUEBLES E INTANGIBLES	27,292,136.00	0.00	27,292,136.00	11,992,530.12	11,137,705.24	15,299,605.88
5.1 MOBILIARIO Y EQUIPO DE ADMINISTRACIÓN	23,304,220.00	0.00	23,304,220.00	8,638,484.62	7,783,659.74	14,665,735.38
5.2 MOBILIARIO Y EQUIPO EDUCACIONAL Y RECREATIVO	0.00	0.00	0.00	0.00	0.00	0.00
5.3 EQUIPO E INSTRUMENTAL MÉDICO Y DE LABORATORIO	0.00	0.00	0.00	0.00	0.00	0.00
5.4 VEHÍCULOS Y EQUIPO DE TRANSPORTE	2,682,700.00	0.00	2,682,700.00	2,682,653.16	2,682,653.16	46.84
5.5 EQUIPO DE DEFENSA Y SEGURIDAD	0.00	0.00	0.00	0.00	0.00	0.00
5.6 MAQUINARIA, OTROS EQUIPOS Y HERRAMIENTAS	1,305,216.00	0.00	1,305,216.00	671,392.34	671,392.34	633,823.66
5.7 ACTIVOS BIOLÓGICOS	0.00	0.00	0.00	0.00	0.00	0.00
5.8 BIENES INMUEBLES	0.00	0.00	0.00	0.00	0.00	0.00
5.9 ACTIVOS INTANGIBLES	0.00	0.00	0.00	0.00	0.00	0.00
6 INVERSIÓN PÚBLICA	0.00	0.00	0.00	0.00	0.00	0.00
6.1 OBRA PÚBLICA EN BIENES DE DOMINIO PÚBLICO	0.00	0.00	0.00	0.00	0.00	0.00


COLEGIO DE BACHILLERES DEL ESTADO DE HIDALGO

ESTADO ANALÍTICO DEL EJERCICIO DEL PRESUPUESTO DE EGRESOS
 CLASIFICACIÓN POR OBJETO DEL GASTO (CAPÍTULO Y CONCEPTO)
 Del 1 de Enero al 30 de Septiembre de 2023
 (Cifras en pesos)


Concepto	Egreso Aprobado (1)	Ampliaciones/Reducciones (2)	Egreso Modificado (3=1+2)	Egreso Devengado (4)	Egreso Pagado (5)	Subejercicio (6=3-4)
6.2 OBRA PÚBLICA	0.00	0.00	0.00	0.00	0.00	0.00
6.3 PROYECTOS PRODUCTIVOS Y ACCIONES DE FOMENTO	0.00	0.00	0.00	0.00	0.00	0.00
7 INVERSIONES FINANCIERAS Y OTRAS PROVISIONES	65,215,893.00	-34,367,590.00	30,848,303.00	0.00	0.00	30,848,303.00
7.1 INVERSIONES PARA EL FOMENTO DE ACTIVIDADES PRODUCTIVAS	0.00	0.00	0.00	0.00	0.00	0.00
7.2 ACCIONES Y PARTICIPACIONES DE CAPITAL	0.00	0.00	0.00	0.00	0.00	0.00
7.3 COMPRA DE TÍTULOS Y VALORES	0.00	0.00	0.00	0.00	0.00	0.00
7.4 CONCESIÓN DE PRÉSTAMOS	0.00	0.00	0.00	0.00	0.00	0.00
7.5 INVERSIONES EN FIDEICOMISOS, MANDATOS Y OTROS ANÁLOGOS	0.00	0.00	0.00	0.00	0.00	0.00
7.6 OTRAS INVERSIONES FINANCIERAS	0.00	0.00	0.00	0.00	0.00	0.00
7.9 PROVISIONES PARA CONTINGENCIAS Y OTRAS EROGACIONES ESPECIALES	65,215,893.00	-34,367,590.00	30,848,303.00	0.00	0.00	30,848,303.00
8 PARTICIPACIONES Y APORTACIONES	0.00	0.00	0.00	0.00	0.00	0.00
8.1 PARTICIPACIONES	0.00	0.00	0.00	0.00	0.00	0.00
8.3 APORTACIONES	0.00	0.00	0.00	0.00	0.00	0.00
8.5 CONVENIOS	0.00	0.00	0.00	0.00	0.00	0.00
9 DEUDA PÚBLICA	0.00	0.00	0.00	0.00	0.00	0.00
9.1 AMORTIZACIÓN DE LA DEUDA PÚBLICA	0.00	0.00	0.00	0.00	0.00	0.00
9.2 INTERESES DE LA DEUDA PÚBLICA	0.00	0.00	0.00	0.00	0.00	0.00
9.3 COMISIONES DE LA DEUDA PÚBLICA	0.00	0.00	0.00	0.00	0.00	0.00
9.4 GASTOS DE LA DEUDA PÚBLICA	0.00	0.00	0.00	0.00	0.00	0.00
9.5 COSTO POR COBERTURAS	0.00	0.00	0.00	0.00	0.00	0.00
9.6 APOYOS	0.00	0.00	0.00	0.00	0.00	0.00
9.9 ADEUDOS DE EJERCICIOS FISCALES ANTERIORES (ADEFAS)	0.00	0.00	0.00	0.00	0.00	0.00
TOTAL DEL GASTO	1,197,996,368.00	164,360,754.47	1,362,357,122.47	864,876,198.31	846,706,773.07	497,480,924.16

Bajo protesta de decir verdad declaramos que los Estados Financieros y sus notas, son razonablemente correctos y son responsabilidad del emisor.

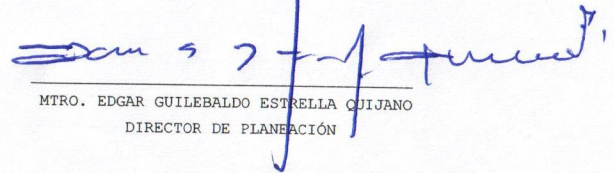
ESTADO ANALÍTICO DEL EJERCICIO DEL PRESUPUESTO DE EGRESOS
CLASIFICACIÓN POR OBJETO DEL GASTO (CAPÍTULO Y CONCEPTO)
Del 1 de Enero al 30 de Septiembre de 2023
(Cifras en pesos)



LIC. RUBÉN LÓPEZ VALDEZ
DIRECTOR GENERAL



LIC. ESTEFANÍA AGUILAR CASTRO
DIRECTORA DE ADMINISTRACIÓN Y FINANZAS



MTR. EDGAR GUILBALDO ESTRELLA QUIJANO
DIRECTOR DE PLANEACIÓN