


COLEGIO DE BACHILLERES DEL ESTADO DE HIDALGO

ESTADO ANALÍTICO DEL ACTIVO  
Del 1 de Enero al 30 de Septiembre de 2023  
(Cifras en pesos)


| Concepto  | Saldo Inicial<br>1 | Cargos del periodo<br>2 | Abonos del periodo<br>3 | Saldo final<br>4=(1+2-3) | Variación del periodo<br>5=(4-1) |
|---|--------------------|-------------------------|-------------------------|--------------------------|----------------------------------|
| ACTIVO  | 454,624,275.38     | 2,913,694,938.40        | 2,959,532,602.17        | 408,786,611.61           | -45,837,663.77                   |
| ACTIVO CIRCULANTE   | 134,576,449.34     | 2,899,800,732.43        | 2,942,201,918.33        | 92,175,263.44            | -42,401,185.90                   |
| EFFECTIVO Y EQUIVALENTES                                      | 133,459,200.00     | 1,963,095,164.35        | 2,005,815,945.89        | 90,738,418.46            | -42,720,781.54                   |
| DERECHOS A RECIBIR EFECTIVO O EQUIVALENTES                    | 1,117,249.34       | 936,705,568.08          | 936,385,972.44          | 1,436,844.98             | 319,595.64                       |
| DERECHOS A RECIBIR BIENES O SERVICIOS                         | 0.00               | 0.00                    | 0.00                    | 0.00                     | 0.00                             |
| INVENTARIOS   | 0.00               | 0.00                    | 0.00                    | 0.00                     | 0.00                             |
| ALMACENES   | 0.00               | 0.00                    | 0.00                    | 0.00                     | 0.00                             |
| ESTIMACIÓN POR PÉRDIDAS O DETERIORO DE ACTIVOS CIRCULANTES    | 0.00               | 0.00                    | 0.00                    | 0.00                     | 0.00                             |
| OTROS ACTIVOS CIRCULANTES                                     | 0.00               | 0.00                    | 0.00                    | 0.00                     | 0.00                             |
| ACTIVO NO CIRCULANTE  | 320,047,826.04     | 13,894,205.97           | 17,330,683.84           | 316,611,348.17           | -3,436,477.87                    |
| INVERSIONES FINANCIERAS A LARGO PLAZO                         | 0.00               | 0.00                    | 0.00                    | 0.00                     | 0.00                             |
| DERECHOS A RECIBIR EFECTIVO O EQUIVALENTES A LARGO PLAZO      | 0.00               | 0.00                    | 0.00                    | 0.00                     | 0.00                             |
| BIENES INMUEBLES, INFRAESTRUCTURA Y CONSTRUCCIONES EN PROCESO | 329,683,951.73     | 890,067.30              | 0.00                    | 330,574,019.03           | 890,067.30                       |
| BIENES MUEBLES  | 284,316,222.19     | 12,021,711.72           | 120,612.00              | 296,217,321.91           | 11,901,099.72                    |
| ACTIVOS INTANGIBLES   | 14,231,158.66      | 0.00                    | 0.00                    | 14,231,158.66            | 0.00                             |
| DEPRECIACIÓN, DETERIORO Y AMORTIZACIÓN ACUMULADA DE BIENES    | -308,380,191.94    | 982,426.95              | 17,210,071.84           | -324,607,836.83          | -16,227,644.89                   |
| ACTIVOS DIFERIDOS   | 196,685.40         | 0.00                    | 0.00                    | 196,685.40               | 0.00                             |
| ESTIMACIÓN POR PÉRDIDA O DETERIORO DE ACTIVOS NO CIRCULANTES  | 0.00               | 0.00                    | 0.00                    | 0.00                     | 0.00                             |
| OTROS ACTIVOS NO CIRCULANTES                                  | 0.00               | 0.00                    | 0.00                    | 0.00                     | 0.00                             |

Bajo protesta de decir verdad declaramos que los Estados Financieros y sus notas, son razonablemente correctos y son responsabilidad del emisor.

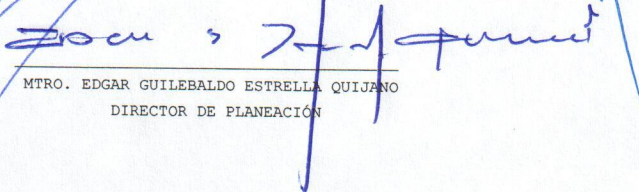
ESTADO ANALÍTICO DEL ACTIVO  
Del 1 de Enero al 30 de Septiembre de 2023  
(Cifras en pesos)



LIC. RUBÉN LÓPEZ VALDEZ  
DIRECTOR GENERAL



LIC. ESTEFANÍA AGUILAR CASTRO  
DIRECTORA DE ADMINISTRACIÓN Y FINANZAS



MTRO. EDGAR GUILBALDO ESTRELLA QUIJANO  
DIRECTOR DE PLANEACIÓN