


ESTADO DE SITUACIÓN FINANCIERA  
Al 30 de Septiembre de 2023 y 2022  
(Cifras en pesos)


	2023	2022		2023	2022
ACTIVO	-----		PASIVO	-----	
ACTIVO CIRCULANTE			PASIVO CIRCULANTE		
EFFECTIVO Y EQUIVALENTES	90,738,418.46	133,459,200.00	CUENTAS POR PAGAR A CORTO PLAZO	37,899,770.10	103,293,219.06
DERECHOS A RECIBIR EFECTIVO O EQUIVALENTES	1,436,844.98	1,117,249.34	DOCUMENTOS POR PAGAR A CORTO PLAZO	111,115.95	156,947.72
DERECHOS A RECIBIR BIENES O SERVICIOS	0.00	0.00	PORCIÓN A CORTO PLAZO DE LA DEUDA PÚBLICA A LARGO PLAZO	0.00	0.00
INVENTARIOS	0.00	0.00	TÍTULOS Y VALORES A CORTO PLAZO	0.00	0.00
ALMACENES	0.00	0.00	PASIVOS DIFERIDOS A CORTO PLAZO	0.00	0.00
ESTIMACIÓN POR PÉRDIDAS O DETERIORO DE ACTIVOS CIRCULANTES	0.00	0.00	FONDOS Y BIENES DE TERCEROS EN GARANTÍA Y/O ADMINISTRACIÓN A CORTO PLAZO	0.00	0.00
OTROS ACTIVOS CIRCULANTES	0.00	0.00	PROVISIONES A CORTO PLAZO	0.00	0.00
TOTAL DE ACTIVOS CIRCULANTES	92,175,263.44	134,576,449.34	OTROS PASIVOS A CORTO PLAZO	227,398.46	150,998.49
ACTIVO NO CIRCULANTE			TOTAL DE PASIVOS CIRCULANTES	38,238,284.51	103,601,165.27
INVERSIONES FINANCIERAS A LARGO PLAZO	0.00	0.00	PASIVO NO CIRCULANTE		
DERECHOS A RECIBIR EFECTIVO O EQUIVALENTES A LARGO PLAZO	0.00	0.00	CUENTAS POR PAGAR A LARGO PLAZO	0.00	0.00
BIENES INMUEBLES, INFRAESTRUCTURA Y CONSTRUCCIONES EN PROCESO	330,574,019.03	329,683,951.73	DOCUMENTOS POR PAGAR A LARGO PLAZO	0.00	0.00
BIENES MUEBLES	296,217,321.91	284,316,222.19	DEUDA PÚBLICA A LARGO PLAZO	0.00	0.00
ACTIVOS INTANGIBLES	14,231,158.66	14,231,158.66	PASIVOS DIFERIDOS A LARGO PLAZO	0.00	0.00
DEPRECIACIÓN, DETERIORO Y AMORTIZACIÓN ACUMULADA DE BIENES	-324,607,836.83	-308,380,191.94	FONDOS Y BIENES DE TERCEROS EN GARANTÍA Y/O ADMINISTRACIÓN A LARGO PLAZO	294,053.60	260,068.55
ACTIVOS DIFERIDOS	196,685.40	196,685.40	PROVISIONES A LARGO PLAZO	1,081,496.76	1,077,148.40
ESTIMACIÓN POR PÉRDIDA O DETERIORO DE ACTIVOS NO CIRCULANTES	0.00	0.00	TOTAL DE PASIVOS NO CIRCULANTES	1,375,550.36	1,337,216.95
OTROS ACTIVOS NO CIRCULANTES	0.00	0.00	TOTAL DEL PASIVO.....	39,613,834.87	104,938,382.22
TOTAL DE ACTIVOS NO CIRCULANTES	316,611,348.17	320,047,826.04	HACIENDA PÚBLICA / PATRIMONIO		
			HACIENDA PÚBLICA/PATRIMONIO CONTRIBUIDO	362,021,891.80	361,102,642.90
			APORTACIONES	0.00	0.00
			DONACIONES DE CAPITAL	362,021,891.80	361,102,642.90
			ACTUALIZACIÓN DE LA HACIENDA PÚBLICA/PATRIMONIO	0.00	0.00

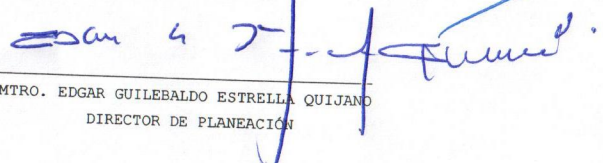
ESTADO DE SITUACIÓN FINANCIERA  
Al 30 de Septiembre de 2023 y 2022  
(Cifras en pesos)

	2023	2022		2023	2022
	-----			-----	
HACIENDA PÚBLICA/PATRIMONIO GENERADO				7,150,884.94	-11,416,749.74
RESULTADOS DEL EJERCICIO (AHORRO / DESAHORRO)				32,569,628.75	-762,441.17
RESULTADOS DE EJERCICIOS ANTERIORES				-70,743,565.89	-55,117,315.70
REVALÚOS				13,422,699.58	12,560,884.63
RESERVAS				32,976,825.97	32,976,825.97
RECTIFICACIONES DE RESULTADOS DE EJERCICIOS ANTERIORES				-1,074,703.47	-1,074,703.47
EXCESO O INSUFICIENCIA EN LA ACTUALIZACIÓN DE LA HACIENDA PÚBLICA/PATRIMONIO				0.00	0.00
RESULTADO POR POSICIÓN MONETARIA				0.00	0.00
RESULTADO POR TENENCIA DE ACTIVOS NO MONETARIOS				0.00	0.00
TOTAL HACIENDA PÚBLICA/PATRIMONIO.....				369,172,776.74	349,685,893.16
TOTAL DEL ACTIVO.....	408,786,611.61	454,624,275.38	TOTAL DEL PASIVO Y HACIENDA PÚBLICA/PATRIMONIO...	408,786,611.61	454,624,275.38

Bajo protesta de decir verdad declaramos que los Estados Financieros y sus notas, son razonablemente correctos y son responsabilidad del emisor.

  
 LIC. RUBÉN LÓPEZ VALDEZ  
 DIRECTOR GENERAL

  
 LIC. ESTEFANÍA AGUILAR CASTRO  
 DIRECTORA DE ADMINISTRACIÓN Y FINANZAS

  
 MRO. EDGAR GUILBALDO ESTRELLA QUIJANO  
 DIRECTOR DE PLANEACIÓN