

ESTADO ANALÍTICO DEL EJERCICIO DEL PRESUPUESTO DE EGRESOS
 CLASIFICACIÓN POR OBJETO DEL GASTO (CAPÍTULO Y CONCEPTO)
 Del 1 de Enero al 30 de Junio de 2022
 (Cifras en pesos)

| Concepto | Egreso Aprobado (1) | Ampliaciones/Reducciones (2) | Egreso Modificado (3=1+2) | Egreso Devengado (4) | Egreso Pagado (5) | Subejercicio (6=3-4) |
|---|---------------------|------------------------------|---------------------------|----------------------|-------------------|----------------------|
| 1 SERVICIOS PERSONALES | 994,616,888.00 | 68,677,635.88 | 1,063,294,523.88 | 461,597,238.13 | 459,664,063.06 | 601,697,285.75 |
| 1.1 REMUNERACIONES AL PERSONAL DE CARÁCTER PERMANENTE | 452,077,450.00 | 9,356,838.98 | 461,434,288.98 | 233,600,512.34 | 233,600,512.33 | 227,833,776.64 |
| 1.2 REMUNERACIONES AL PERSONAL DE CARÁCTER TRANSITORIO | 0.00 | 0.00 | 0.00 | 0.00 | 0.00 | 0.00 |
| 1.3 REMUNERACIONES ADICIONALES Y ESPECIALES | 289,240,720.00 | 46,847,174.52 | 336,087,894.52 | 111,760,520.99 | 111,733,852.84 | 224,327,373.53 |
| 1.4 SEGURIDAD SOCIAL | 111,846,594.00 | -223,664.48 | 111,622,929.52 | 37,343,221.79 | 35,439,329.12 | 74,279,707.73 |
| 1.5 OTRAS PRESTACIONES SOCIALES Y ECONÓMICAS | 102,769,728.00 | 9,120,665.54 | 111,890,393.54 | 56,941,460.49 | 56,940,368.43 | 54,948,933.05 |
| 1.6 PREVISIONES | 16,500.00 | -4,500.00 | 12,000.00 | 0.00 | 0.00 | 12,000.00 |
| 1.7 PAGO DE ESTÍMULOS A SERVIDORES PÚBLICOS | 38,665,896.00 | 3,581,121.32 | 42,247,017.32 | 21,951,522.52 | 21,950,000.34 | 20,295,494.80 |
| 2 MATERIALES Y SUMINISTROS | 22,667,571.00 | 104,156,818.37 | 126,824,389.37 | 99,901,493.38 | 99,845,865.11 | 26,922,895.99 |
| 2.1 MATERIALES DE ADMINISTRACIÓN, EMISIÓN DE DOCUMENTOS Y ARTÍCULOS OFICIALES | 11,611,121.00 | 95,241,107.65 | 106,852,228.65 | 95,298,156.55 | 95,298,156.55 | 11,554,072.10 |
| 2.2 ALIMENTOS Y UTENSILIOS | 906,318.00 | 888.40 | 907,206.40 | 65,159.65 | 65,159.65 | 842,046.75 |
| 2.3 MATERIAS PRIMAS Y MATERIALES DE PRODUCCIÓN Y COMERCIALIZACIÓN | 23,860.00 | -23,860.00 | 0.00 | 0.00 | 0.00 | 0.00 |
| 2.4 MATERIALES Y ARTÍCULOS DE CONSTRUCCIÓN Y DE REPARACIÓN | 5,275,308.00 | 142,817.04 | 5,418,125.04 | 109,189.21 | 80,875.93 | 5,308,935.83 |
| 2.5 PRODUCTOS QUÍMICOS, FARMACÉUTICOS Y DE LABORATORIO | 828,746.00 | -59,293.84 | 769,452.16 | 5,989.25 | 5,989.25 | 763,462.91 |
| 2.6 COMBUSTIBLES, LUBRICANTES Y ADITIVOS | 2,380,482.00 | 0.00 | 2,380,482.00 | 570,289.26 | 570,289.26 | 1,810,192.74 |
| 2.7 VESTUARIO, BLANCOS, PRENDAS DE PROTECCIÓN Y ARTÍCULOS DEPORTIVOS | 660,252.00 | 8,934,488.92 | 9,594,740.92 | 3,838,464.66 | 3,811,149.67 | 5,756,276.26 |
| 2.8 MATERIALES Y SUMINISTROS PARA SEGURIDAD | 0.00 | 0.00 | 0.00 | 0.00 | 0.00 | 0.00 |
| 2.9 HERRAMIENTAS, REFACCIONES Y ACCESORIOS MENORES | 981,484.00 | -79,329.80 | 902,154.20 | 14,244.80 | 14,244.80 | 887,909.40 |
| 3 SERVICIOS GENERALES | 78,031,752.00 | 36,996,717.06 | 115,028,469.06 | 65,138,517.50 | 63,292,715.03 | 49,889,951.56 |
| 3.1 SERVICIOS BÁSICOS | 23,533,328.00 | -763,949.72 | 22,769,378.28 | 8,668,581.93 | 8,660,091.63 | 14,100,796.35 |
| 3.2 SERVICIOS DE ARRENDAMIENTO | 4,095,044.00 | 36,414,440.33 | 40,509,484.33 | 37,440,872.97 | 37,265,480.97 | 3,068,611.36 |
| 3.3 SERVICIOS PROFESIONALES, CIENTÍFICOS, TÉCNICOS Y OTROS SERVICIOS | 6,049,674.00 | 6,822.56 | 6,056,496.56 | 971,732.96 | 882,756.97 | 5,084,763.60 |
| 3.4 SERVICIOS FINANCIEROS, BANCARIOS Y COMERCIALES | 2,611,544.00 | -32,404.72 | 2,579,139.28 | 2,410,609.38 | 2,410,609.38 | 168,529.90 |
| 3.5 SERVICIOS DE INSTALACIÓN, REPARACIÓN, | 5,446,160.00 | 589,111.52 | 6,035,271.52 | 1,332,503.79 | 1,332,503.79 | 4,702,767.73 |

ESTADO ANALÍTICO DEL EJERCICIO DEL PRESUPUESTO DE EGRESOS
 CLASIFICACIÓN POR OBJETO DEL GASTO (CAPÍTULO Y CONCEPTO)
 Del 1 de Enero al 30 de Junio de 2022
 (Cifras en pesos)



| Concepto | Egreso Aprobado (1) | Ampliaciones/Reducciones (2) | Egreso Modificado (3=1+2) | Egreso Devengado (4) | Egreso Pagado (5) | Subejercicio (6=3-4) |
|--|---------------------|------------------------------|---------------------------|----------------------|-------------------|----------------------|
| MANTENIMIENTO Y CONSERVACIÓN | | | | | | |
| 3.6 SERVICIOS DE COMUNICACIÓN SOCIAL Y PUBLICIDAD | 3,030,120.00 | -2,000.00 | 3,028,120.00 | 2,374,802.36 | 2,340,802.36 | 653,317.64 |
| 3.7 SERVICIOS DE TRASLADO Y VIÁTICOS | 548,070.00 | 8,139.14 | 556,209.14 | 95,244.45 | 94,643.45 | 460,964.69 |
| 3.8 SERVICIOS OFICIALES | 2,401,886.00 | 214,742.86 | 2,616,628.86 | 602,560.58 | 594,094.40 | 2,014,068.28 |
| 3.9 OTROS SERVICIOS GENERALES | 30,315,926.00 | 561,815.09 | 30,877,741.09 | 11,241,609.08 | 9,711,732.08 | 19,636,132.01 |
| 4 TRANSFERENCIAS, ASIGNACIONES, SUBSIDIOS Y OTRAS AYUDAS | 0.00 | 0.00 | 0.00 | 0.00 | 0.00 | 0.00 |
| 4.1 TRANSFERENCIAS INTERNAS Y ASIGNACIONES AL SECTOR PÚBLICO | 0.00 | 0.00 | 0.00 | 0.00 | 0.00 | 0.00 |
| 4.2 TRANSFERENCIAS AL RESTO DEL SECTOR PÚBLICO | 0.00 | 0.00 | 0.00 | 0.00 | 0.00 | 0.00 |
| 4.3 SUBSIDIOS Y SUBVENCIONES | 0.00 | 0.00 | 0.00 | 0.00 | 0.00 | 0.00 |
| 4.4 AYUDAS SOCIALES | 0.00 | 0.00 | 0.00 | 0.00 | 0.00 | 0.00 |
| 4.5 PENSIONES Y JUBILACIONES | 0.00 | 0.00 | 0.00 | 0.00 | 0.00 | 0.00 |
| 4.6 TRANSFERENCIAS A FIDEICOMISOS, MANDATOS Y OTROS ANÁLOGOS | 0.00 | 0.00 | 0.00 | 0.00 | 0.00 | 0.00 |
| 4.7 TRANSFERENCIAS A LA SEGURIDAD SOCIAL | 0.00 | 0.00 | 0.00 | 0.00 | 0.00 | 0.00 |
| 4.8 DONATIVOS | 0.00 | 0.00 | 0.00 | 0.00 | 0.00 | 0.00 |
| 4.9 TRANSFERENCIAS AL EXTERIOR | 0.00 | 0.00 | 0.00 | 0.00 | 0.00 | 0.00 |
| 5 BIENES MUEBLES, INMUEBLES E INTANGIBLES | 24,067,454.00 | -756,132.81 | 23,311,321.19 | 10,292,065.20 | 0.00 | 13,019,255.99 |
| 5.1 MOBILIARIO Y EQUIPO DE ADMINISTRACIÓN | 15,667,560.00 | 2,467,097.46 | 18,134,657.46 | 9,708,121.20 | 0.00 | 8,426,536.26 |
| 5.2 MOBILIARIO Y EQUIPO EDUCACIONAL Y RECREATIVO | 6,836,750.00 | -3,281,848.09 | 3,554,901.91 | 0.00 | 0.00 | 3,554,901.91 |
| 5.3 EQUIPO E INSTRUMENTAL MÉDICO Y DE LABORATORIO | 0.00 | 0.00 | 0.00 | 0.00 | 0.00 | 0.00 |
| 5.4 VEHÍCULOS Y EQUIPO DE TRANSPORTE | 0.00 | 0.00 | 0.00 | 0.00 | 0.00 | 0.00 |
| 5.5 EQUIPO DE DEFENSA Y SEGURIDAD | 0.00 | 0.00 | 0.00 | 0.00 | 0.00 | 0.00 |
| 5.6 MAQUINARIA, OTROS EQUIPOS Y HERRAMIENTAS | 1,563,144.00 | 58,617.82 | 1,621,761.82 | 583,944.00 | 0.00 | 1,037,817.82 |
| 5.7 ACTIVOS BIOLÓGICOS | 0.00 | 0.00 | 0.00 | 0.00 | 0.00 | 0.00 |
| 5.8 BIENES INMUEBLES | 0.00 | 0.00 | 0.00 | 0.00 | 0.00 | 0.00 |
| 5.9 ACTIVOS INTANGIBLES | 0.00 | 0.00 | 0.00 | 0.00 | 0.00 | 0.00 |
| 6 INVERSIÓN PÚBLICA | 0.00 | 0.00 | 0.00 | 0.00 | 0.00 | 0.00 |
| 6.1 OBRA PÚBLICA EN BIENES DE DOMINIO PÚBLICO | 0.00 | 0.00 | 0.00 | 0.00 | 0.00 | 0.00 |

ESTADO ANALÍTICO DEL EJERCICIO DEL PRESUPUESTO DE EGRESOS
 CLASIFICACIÓN POR OBJETO DEL GASTO (CAPÍTULO Y CONCEPTO)
 Del 1 de Enero al 30 de Junio de 2022
 (Cifras en pesos)

| Concepto | Egreso Aprobado (1) | Ampliaciones/Reducciones (2) | Egreso Modificado (3=1+2) | Egreso Devengado (4) | Egreso Pagado (5) | Subejercicio (6=3-4) |
|---|-------------------------|------------------------------|---------------------------|-----------------------|-----------------------|-----------------------|
| 6.2 OBRA PÚBLICA | 0.00 | 0.00 | 0.00 | 0.00 | 0.00 | 0.00 |
| 6.3 PROYECTOS PRODUCTIVOS Y ACCIONES DE FOMENTO | 0.00 | 0.00 | 0.00 | 0.00 | 0.00 | 0.00 |
| 7 INVERSIONES FINANCIERAS Y OTRAS PROVISIONES | 26,160,683.00 | -26,160,683.00 | 0.00 | 0.00 | 0.00 | 0.00 |
| 7.1 INVERSIONES PARA EL FOMENTO DE ACTIVIDADES PRODUCTIVAS | 0.00 | 0.00 | 0.00 | 0.00 | 0.00 | 0.00 |
| 7.2 ACCIONES Y PARTICIPACIONES DE CAPITAL | 0.00 | 0.00 | 0.00 | 0.00 | 0.00 | 0.00 |
| 7.3 COMPRA DE TÍTULOS Y VALORES | 0.00 | 0.00 | 0.00 | 0.00 | 0.00 | 0.00 |
| 7.4 CONCESIÓN DE PRÉSTAMOS | 0.00 | 0.00 | 0.00 | 0.00 | 0.00 | 0.00 |
| 7.5 INVERSIONES EN FIDEICOMISOS, MANDATOS Y OTROS ANÁLOGOS | 0.00 | 0.00 | 0.00 | 0.00 | 0.00 | 0.00 |
| 7.6 OTRAS INVERSIONES FINANCIERAS | 0.00 | 0.00 | 0.00 | 0.00 | 0.00 | 0.00 |
| 7.9 PROVISIONES PARA CONTINGENCIAS Y OTRAS EROGACIONES ESPECIALES | 26,160,683.00 | -26,160,683.00 | 0.00 | 0.00 | 0.00 | 0.00 |
| 8 PARTICIPACIONES Y APORTACIONES | 0.00 | 0.00 | 0.00 | 0.00 | 0.00 | 0.00 |
| 8.1 PARTICIPACIONES | 0.00 | 0.00 | 0.00 | 0.00 | 0.00 | 0.00 |
| 8.3 APORTACIONES | 0.00 | 0.00 | 0.00 | 0.00 | 0.00 | 0.00 |
| 8.5 CONVENIOS | 0.00 | 0.00 | 0.00 | 0.00 | 0.00 | 0.00 |
| 9 DEUDA PÚBLICA | 0.00 | 0.00 | 0.00 | 0.00 | 0.00 | 0.00 |
| 9.1 AMORTIZACIÓN DE LA DEUDA PÚBLICA | 0.00 | 0.00 | 0.00 | 0.00 | 0.00 | 0.00 |
| 9.2 INTERESES DE LA DEUDA PÚBLICA | 0.00 | 0.00 | 0.00 | 0.00 | 0.00 | 0.00 |
| 9.3 COMISIONES DE LA DEUDA PÚBLICA | 0.00 | 0.00 | 0.00 | 0.00 | 0.00 | 0.00 |
| 9.4 GASTOS DE LA DEUDA PÚBLICA | 0.00 | 0.00 | 0.00 | 0.00 | 0.00 | 0.00 |
| 9.5 COSTO POR COBERTURAS | 0.00 | 0.00 | 0.00 | 0.00 | 0.00 | 0.00 |
| 9.6 APOYOS | 0.00 | 0.00 | 0.00 | 0.00 | 0.00 | 0.00 |
| 9.9 ADEUDOS DE EJERCICIOS FISCALES ANTERIORES (ADEFAS) | 0.00 | 0.00 | 0.00 | 0.00 | 0.00 | 0.00 |
| TOTAL DEL GASTO | 1,145,544,348.00 | 182,914,355.50 | 1,328,458,703.50 | 636,929,314.21 | 622,802,643.20 | 691,529,389.29 |


Bajo protesta de decir verdad declaramos que los Estados Financieros y sus notas, son razonablemente correctos y son responsabilidad del emisor.

COLEGIO DE BACHILLERES DEL ESTADO DE BAJALISCO
ESTADO ANALÍTICO DEL EJERCICIO DEL PRESUPUESTO DE EGRESOS
CLASIFICACIÓN POR OBJETO DEL GASTO (CAPÍTULO Y CONCEPTO)
Del 1 de Enero al 30 de Junio de 2022
(Cifras en pesos)



ING. HECTOR PEDRAZA OLGUIN
DIRECTOR GENERAL

LIC. ARMANDO CORNEJO VARGAS
DIRECTOR DE ADMINISTRACION Y FINANZAS



MTR. EDGAR GUILBALDO ESTRELLA QUIJANO
DIRECTOR DE PLANEACION