

COLEGIO DE BACHILLERES DEL ESTADO DE HIDALGO

ESTADO DE SITUACIÓN FINANCIERA

Al 30 de Junio de 2022 y 2021


(Cifras en pesos)


	2022	2021		2022	2021
ACTIVO			PASIVO		
ACTIVO CIRCULANTE			PASIVO CIRCULANTE		
EFFECTIVO Y EQUIVALENTES	69,471,531.55	79,903,584.65	CUENTAS POR PAGAR A CORTO PLAZO	41,574,414.76	94,957,358.69
DERECHOS A RECIBIR EFECTIVO O EQUIVALENTES	1,572,329.96	59,919,747.15	DOCUMENTOS POR PAGAR A CORTO PLAZO	2,568,375.18	2,539,828.98
DERECHOS A RECIBIR BIENES O SERVICIOS	23,423.00	23,423.00	PORCIÓN A CORTO PLAZO DE LA DEUDA PÚBLICA A LARGO PLAZO	0.00	0.00
INVENTARIOS	0.00	0.00	TÍTULOS Y VALORES A CORTO PLAZO	0.00	0.00
ALMACENES	0.00	0.00	PASIVOS DIFERIDOS A CORTO PLAZO	0.00	0.00
ESTIMACIÓN POR PÉRDIDAS O DETERIORO DE	0.00	0.00	FONDOS Y BIENES DE TERCEROS EN GARANTÍA	0.00	0.00
ACTIVOS CIRCULANTES			Y/O ADMINISTRACIÓN A CORTO PLAZO		
OTROS ACTIVOS CIRCULANTES	0.00	0.00	PROVISIONES A CORTO PLAZO	0.00	0.00
TOTAL DE ACTIVOS CIRCULANTES	71,067,284.51	139,846,754.80	OTROS PASIVOS A CORTO PLAZO	300,560.79	0.00
ACTIVO NO CIRCULANTE			TOTAL DE PASIVOS CIRCULANTES	44,443,350.73	97,497,187.67
INVERSIONES FINANCIERAS A LARGO PLAZO	0.00	0.00	PASIVO NO CIRCULANTE		
DERECHOS A RECIBIR EFECTIVO O EQUIVALENTES A LARGO PLAZO	0.00	0.00	CUENTAS POR PAGAR A LARGO PLAZO	0.00	0.00
BIENES INMUEBLES, INFRAESTRUCTURA Y CONSTRUCCIONES EN PROCESO	329,683,951.66	329,240,460.55	DOCUMENTOS POR PAGAR A LARGO PLAZO	0.00	0.00
BIENES MUEBLES	282,824,313.35	272,532,248.15	DEUDA PÚBLICA A LARGO PLAZO	0.00	0.00
ACTIVOS INTANGIBLES	15,689,181.86	15,689,181.86	PASIVOS DIFERIDOS A LARGO PLAZO	0.00	0.00
DEPRECIACIÓN, DETERIORO Y AMORTIZACIÓN ACUMULADA DE BIENES	-309,216,536.71	-293,733,205.47	FONDOS Y BIENES DE TERCEROS EN GARANTÍA	222,963.40	198,350.90
ACTIVOS DIFERIDOS	746,685.40	746,685.40	Y/O ADMINISTRACIÓN A LARGO PLAZO		
ESTIMACIÓN POR PÉRDIDA O DETERIORO DE	0.00	0.00	PROVISIONES A LARGO PLAZO	660,084.48	377,337.09
ACTIVOS NO CIRCULANTES			TOTAL DE PASIVOS NO CIRCULANTES	883,047.88	575,687.99
OTROS ACTIVOS NO CIRCULANTES	0.00	0.00	TOTAL DEL PASIVO.....	45,326,398.61	98,072,875.66
TOTAL DE ACTIVOS NO CIRCULANTES	319,727,595.56	324,475,370.49	HACIENDA PÚBLICA / PATRIMONIO		
			HACIENDA PÚBLICA/PATRIMONIO CONTRIBUIDO	360,866,131.90	360,422,640.79
			APORTACIONES	0.00	0.00
			DONACIONES DE CAPITAL	360,866,131.90	360,422,640.79
			ACTUALIZACIÓN DE LA HACIENDA PÚBLICA/PATRIMONIO	0.00	0.00

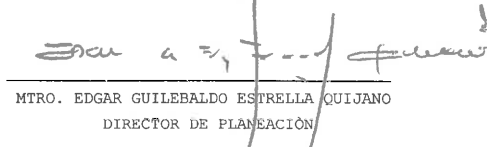
ESTADO DE SITUACIÓN FINANCIERA
Al 30 de Junio de 2022 y 2021
(Cifras en pesos)

2022	2021	2022	2021
		-----	-----
		HACIENDA PÚBLICA/PATRIMONIO GENERADO	-15,397,650.44 5,826,608.84
		RESULTADOS DEL EJERCICIO (AHORRO / DESAHORRO)	6,175,345.19 57,038,802.09
		RESULTADOS DE EJERCICIOS ANTERIORES	-54,025,118.13 -83,664,315.75
		REVALÚOS	0.00 0.00
		RESERVAS	32,976,825.97 32,976,825.97
		RECTIFICACIONES DE RESULTADOS DE EJERCICIOS ANTERIORES	-524,703.47 -524,703.47
		EXCESO O INSUFICIENCIA EN LA ACTUALIZACIÓN DE LA HACIENDA PÚBLICA/PATRIMONIO	0.00 0.00
		RESULTADO POR POSICIÓN MONETARIA	0.00 0.00
		RESULTADO POR TENENCIA DE ACTIVOS NO MONETARIOS	0.00 0.00
		TOTAL HACIENDA PÚBLICA/PATRIMONIO.....	345,468,481.46 366,249,249.63
TOTAL DEL ACTIVO.....	390,794,880.07 464,322,125.29	TOTAL DEL PASIVO Y HACIENDA PÚBLICA/PATRIMONIO...	390,794,880.07 464,322,125.29

Bajo protesta de decir verdad declaramos que los Estados Financieros y sus notas, son razonablemente correctos y son responsabilidad del emisor.


 H. HECTOR PEDRAZA OLGUIN
 DIRECTOR GENERAL


 LIC. ARMANDO CORNEJO VARGAS
 DIRECTOR DE ADMINISTRACION Y FINANZAS


 MTRO. EDGAR GUILIBALDO ESTRELLA QUIJANO
 DIRECTOR DE PLANEACIÓN