

COLEGIO DE BACHILLERES DEL ESTADO DE HIDALGO

ESTADO DE FLUJOS DE EFECTIVO  
Del 1 de Enero al 31 de Marzo de 2021 y 2020  
(Cifras en pesos)

	2021	2020
FLUJOS DE EFECTIVO DE LAS ACTIVIDADES DE OPERACIÓN		
ORIGEN		
IMPUESTOS	316,651,477.94	1,179,086,301.30
CUOTAS Y APORTACIONES DE SEGURIDAD SOCIAL	0.00	0.00
CONTRIBUCIONES DE MEJORAS	0.00	0.00
DERECHOS	0.00	0.00
PRODUCTOS	89,509.12	835,435.02
APROVECHAMIENTOS DE TIPO CORRIENTE	0.00	0.00
INGRESOS POR VENTA DE BIENES Y PRESTACIÓN DE SERVICIOS	11,618,473.12	28,950,835.30
PART, APORT, CONV, INCENT. DERIV. D/COLAB. FISCAL, F. DIST. DE APORT	0.00	0.00
TRANSFERENCIAS, ASIGNACIONES, SUBSIDIOS Y SUBVENCIONES Y PENSIONES Y JUBILACIONES	304,943,489.98	1,149,299,927.71
OTROS ORÍGENES DE OPERACIÓN	5.72	103.27
APLICACIÓN		
SERVICIOS PERSONALES	311,595,141.92	1,147,816,513.99
MATERIALES Y SUMINISTROS	231,794,177.32	962,780,802.21
SERVICIOS GENERALES	49,211,959.21	107,152,526.40
TRANSFERENCIAS INTERNAS Y ASIGNACIONES AL SECTOR PÚBLICO	30,589,005.39	77,883,185.38
TRANSFERENCIAS AL RESTO DEL SECTOR PÚBLICO	0.00	0.00
SUBSIDIOS Y SUBVENCIONES	0.00	0.00
AYUDAS SOCIALES	0.00	0.00
PENSIONES Y JUBILACIONES	0.00	0.00
TRANSFERENCIAS A FIDEICOMISOS, MANDATOS Y CONTRATOS ANÁLOGOS	0.00	0.00
TRANSFERENCIAS A LA SEGURIDAD SOCIAL DONATIVOS	0.00	0.00
TRANSFERENCIAS AL EXTERIOR	0.00	0.00
PARTICIPACIONES	0.00	0.00
APORTACIONES	0.00	0.00
CONVENIOS	0.00	0.00
OTRAS APLICACIONES DE OPERACIÓN	0.00	0.00
FLUJOS NETOS DE EFECTIVO POR ACTIVIDADES DE OPERACIÓN	5,056,336.02	31,269,787.31

COLEGIO DE BACHILLERES DEL ESTADO DE HIDALGO

ESTADO DE FLUJOS DE EFECTIVO  
Del 1 de Enero al 31 de Marzo de 2021 y 2020  
(Cifras en pesos)


	2021	2020
FLUJOS DE EFECTIVO DE LAS ACTIVIDADES DE INVERSIÓN		
ORIGEN		
BIENES INMUEBLES, INFRAESTRUCTURA Y CONSTRUCCIONES EN PROCESO	0.00	0.00
BIENES MUEBLES	0.00	0.00
OTROS ORÍGENES DE INVERSIÓN	0.00	0.00
APLICACIÓN		
BIENES INMUEBLES, INFRAESTRUCTURA Y CONSTRUCCIONES EN PROCESO	30,106,539.02	14,095,538.38
BIENES MUEBLES	0.00	859,664.28
OTRAS APLICACIONES DE INVERSIÓN	30,106,539.02	13,235,874.10
FLUJOS NETOS DE EFECTIVO POR ACTIVIDADES DE INVERSIÓN	-30,106,539.02	-14,095,538.38
FLUJOS DE EFECTIVO DE LAS ACTIVIDADES DE FINANCIAMIENTO		
ORIGEN		
ENDEUDAMIENTO NETO		
INTERNO	20,319,290.80	116,882,535.92
EXTERNO	0.00	0.00
OTROS ORÍGENES DE FINANCIAMIENTO	0.00	0.00
APLICACIÓN		
SERVICIOS DE LA DEUDA	20,319,290.80	116,882,535.92
INTERNO	92,528,226.60	84,647,884.97
EXTERNO	0.00	0.00
OTRAS APLICACIONES DE FINANCIAMIENTO	0.00	0.00
FLUJOS NETOS DE EFECTIVO POR ACTIVIDADES DE FINANCIAMIENTO	92,528,226.60	84,647,884.97
	-72,208,935.80	32,234,650.95

COLEGIO DE BACHILLERES DEL ESTADO DE HIDALGO


ESTADO DE FLUJOS DE EFECTIVO  
Del 1 de Enero al 31 de Marzo de 2021 y 2020  
(Cifras en pesos)

	2021	2020
Incremento/Disminución Neta en el Efectivo y Equivalentes al Efectivo	-97,259,138.80	49,408,899.88
Efectivo y Equivalentes al Efectivo al Inicio del Ejercicio	134,759,690.76	85,350,790.88
Efectivo y Equivalentes al Efectivo al Final del Ejercicio	37,500,551.96	134,759,690.76

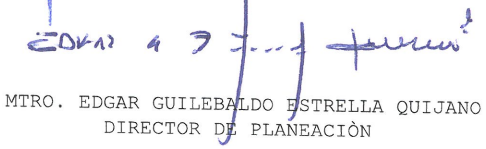
Bajo protesta de decir verdad declaramos que los Estados Financieros y sus notas, son razonablemente correctos y son responsabilidad del emisor.



ING. HECTOR PEDRAZA OLGUIN  
DIRECTOR GENERAL



LIC. ARMANDO CORNEJO VARGAS  
DIRECTOR DE ADMINISTRACION Y FINANZAS



MTRO. EDGAR GUILBALDO ESTRELLA QUIJANO  
DIRECTOR DE PLANEACIÓN