

ESTADO ANALÍTICO DEL EJERCICIO DEL PRESUPUESTO DE EGRESOS
 CLASIFICACIÓN POR OBJETO DEL GASTO (CAPÍTULO Y CONCEPTO)
 Del 1 de Enero al 30 de Junio de 2020
 (Cifras en pesos)

	Concepto	Egreso Aprobado (1)	Ampliaciones/Reducciones (2)	Egreso Modificado (3=1+2)	Egreso Devengado (4)	Egreso Pagado (5)	Subejercicio (6=3-4)
1	SERVICIOS PERSONALES	835,137,976.00	101,780,316.00	936,918,292.00	388,598,956.20	386,201,141.73	548,319,335.80
1.1	REMUNERACIONES AL PERSONAL DE CARÁCTER PERMANENTE	414,861,024.00	12,950,678.00	427,811,702.00	217,432,426.46	217,430,402.20	210,379,275.54
1.2	REMUNERACIONES AL PERSONAL DE CARÁCTER TRANSITORIO	0.00	0.00	0.00	0.00	0.00	0.00
1.3	REMUNERACIONES ADICIONALES Y ESPECIALES	186,252,122.00	53,667,564.00	239,919,686.00	62,082,346.58	62,063,964.15	177,837,339.42
1.4	SEGURIDAD SOCIAL	102,692,615.00	19,999,956.00	122,692,571.00	34,709,212.23	32,954,604.24	87,983,358.77
1.5	OTRAS PRESTACIONES SOCIALES Y ECONÓMICAS	96,348,531.00	8,353,450.00	104,701,981.00	54,135,831.96	53,674,276.70	50,566,149.04
1.6	PREVISIONES	120,000.00	3,392,704.00	3,512,704.00	0.00	0.00	3,512,704.00
1.7	PAGO DE ESTÍMULOS A SERVIDORES PÚBLICOS	34,863,684.00	3,415,968.00	38,279,648.00	20,239,138.97	20,077,894.44	18,040,509.03
2	MATERIALES Y SUMINISTROS	37,027,306.00	50,584,393.52	87,611,699.52	29,126,492.97	29,013,895.45	58,485,206.55
2.1	MATERIALES DE ADMINISTRACIÓN, EMISIÓN DE DOCUMENTOS Y ARTÍCULOS OFICIALES	23,582,016.00	26,340,140.60	49,922,156.60	27,807,697.05	27,789,926.62	22,114,459.55
2.2	ALIMENTOS Y UTENSILIOS	1,647,920.00	0.00	1,647,920.00	173,695.10	172,110.09	1,474,224.90
2.3	MATERIAS PRIMAS Y MATERIALES DE PRODUCCIÓN Y COMERCIALIZACIÓN	20,340.00	348.00	20,688.00	348.00	0.00	20,340.00
2.4	MATERIALES Y ARTÍCULOS DE CONSTRUCCIÓN Y DE REPARACIÓN	7,284,656.00	103,922.72	7,388,578.72	345,008.70	268,237.58	7,043,570.02
2.5	PRODUCTOS QUÍMICOS, FARMACÉUTICOS Y DE LABORATORIO	511,390.00	-105,387.72	406,002.28	5,570.01	3,205.98	400,432.27
2.6	COMBUSTIBLES, LUBRICANTES Y ADITIVOS	2,214,148.00	0.00	2,214,148.00	729,721.77	729,721.77	1,484,426.23
2.7	VESTUARIO, BLANCOS, PRENDAS DE PROTECCIÓN Y ARTÍCULOS DEPORTIVOS	553,370.00	24,192,369.52	24,745,739.52	13,479.20	0.00	24,732,260.32
2.8	MATERIALES Y SUMINISTROS PARA SEGURIDAD	0.00	0.00	0.00	0.00	0.00	0.00
2.9	HERRAMIENTAS, REFACCIONES Y ACCESORIOS MENORES	1,213,466.00	53,000.40	1,266,466.40	50,973.14	50,693.41	1,215,493.26
3	SERVICIOS GENERALES	69,016,891.00	2,910,517.00	71,927,408.00	22,984,570.57	21,427,419.35	48,942,837.43
3.1	SERVICIOS BÁSICOS	20,813,884.00	31,552.62	20,845,436.62	9,102,073.08	9,101,876.33	11,743,363.54
3.2	SERVICIOS DE ARRENDAMIENTO	2,925,092.00	-27,230.44	2,897,861.56	751,003.18	695,323.17	2,146,858.38
3.3	SERVICIOS PROFESIONALES, CIENTÍFICOS, TÉCNICOS Y OTROS SERVICIOS	4,896,984.00	-111,819.72	4,785,164.28	147,358.93	147,358.93	4,637,805.35
3.4	SERVICIOS FINANCIEROS, BANCARIOS Y COMERCIALES	2,643,754.00	-16,739.00	2,627,015.00	2,055,439.95	2,055,439.95	571,575.05
3.5	SERVICIOS DE INSTALACIÓN, REPARACIÓN,	4,172,940.00	2,897,290.56	7,070,230.56	977,777.26	882,366.86	6,092,453.30

ESTADO ANALÍTICO DEL EJERCICIO DEL PRESUPUESTO DE EGRESOS
 CLASIFICACIÓN POR OBJETO DEL GASTO (CAPÍTULO Y CONCEPTO)
 Del 1 de Enero al 30 de Junio de 2020
 (Cifras en pesos)


Concepto	Egreso Aprobado (1)	Ampliaciones/Reducciones (2)	Egreso Modificado (3=1+2)	Egreso Devengado (4)	Egreso Pagado (5)	Subejercicio (6=3-4)
MANTENIMIENTO Y CONSERVACIÓN						
3-6 SERVICIOS DE COMUNICACIÓN SOCIAL Y PUBLICIDAD	2,875,064.00	-18,600.00	2,856,464.00	25,057.69	25,057.60	2,831,406.40
3-7 SERVICIOS DE TRASLADO Y VIÁTICOS	2,479,332.00	-255,612.74	2,223,719.26	49,716.10	49,715.44	2,174,003.16
3-8 SERVICIOS OFICIALES	1,860,616.00	386,564.00	2,247,180.00	226,411.96	211,736.56	2,020,768.04
3-9 OTROS SERVICIOS GENERALES	26,349,225.00	25,111.72	26,374,336.72	9,649,732.51	8,258,544.51	16,724,604.21
4 TRANSFERENCIAS, ASIGNACIONES, SUBSIDIOS Y OTRAS AYUDAS	0.00	0.00	0.00	0.00	0.00	0.00
4.1 TRANSFERENCIAS INTERNAS Y ASIGNACIONES AL SECTOR PÚBLICO	0.00	0.00	0.00	0.00	0.00	0.00
4.2 TRANSFERENCIAS AL RESTO DEL SECTOR PÚBLICO	0.00	0.00	0.00	0.00	0.00	0.00
4.3 SUBSIDIOS Y SUBVENCIONES	0.00	0.00	0.00	0.00	0.00	0.00
4.4 AYUDAS SOCIALES	0.00	0.00	0.00	0.00	0.00	0.00
4.5 PENSIONES Y JUBILACIONES	0.00	0.00	0.00	0.00	0.00	0.00
4.6 TRANSFERENCIAS A FIDEICOMISOS, MANDATOS Y OTROS ANALOGOS	0.00	0.00	0.00	0.00	0.00	0.00
4.7 TRANSFERENCIAS A LA SEGURIDAD SOCIAL	0.00	0.00	0.00	0.00	0.00	0.00
4.8 DONATIVOS	0.00	0.00	0.00	0.00	0.00	0.00
4.9 TRANSFERENCIAS AL EXTERIOR	0.00	0.00	0.00	0.00	0.00	0.00
5 BIENES MUEBLES, INMUEBLES E INTANGIBLES	14,593,344.00	0.00	14,593,344.00	0.00	0.00	14,593,344.00
5.1 MOBILIARIO Y EQUIPO DE ADMINISTRACIÓN	11,609,228.00	0.00	11,609,228.00	0.00	0.00	11,609,228.00
5.2 MOBILIARIO Y EQUIPO EDUCACIONAL Y RECREATIVO	869,625.00	0.00	869,625.00	0.00	0.00	869,625.00
5.3 EQUIPO E INSTRUMENTAL MÉDICO Y DE LABORATORIO	0.00	0.00	0.00	0.00	0.00	0.00
5.4 VEHÍCULOS Y EQUIPO DE TRANSPORTE	0.00	0.00	0.00	0.00	0.00	0.00
5.5 EQUIPO DE DEFENSA Y SEGURIDAD	0.00	0.00	0.00	0.00	0.00	0.00
5.6 MAQUINARIA, OTROS EQUIPOS Y HERRAMIENTAS	2,114,491.00	0.00	2,114,491.00	0.00	0.00	2,114,491.00
5.7 ACTIVOS BIOLÓGICOS	0.00	0.00	0.00	0.00	0.00	0.00
5.8 BIENES INMUEBLES	0.00	0.00	0.00	0.00	0.00	0.00
5.9 ACTIVOS INTANGIBLES	0.00	0.00	0.00	0.00	0.00	0.00
6 INVERSIÓN PÚBLICA	0.00	0.00	0.00	0.00	0.00	0.00
6.1 OBRA PÚBLICA EN BIENES DE DOMINIO PÚBLICO	0.00	0.00	0.00	0.00	0.00	0.00


ESTADO ANALÍTICO DEL EJERCICIO DEL PRESUPUESTO DE EGRESOS
 CLASIFICACIÓN POR OBJETO DEL GASTO (CAPÍTULO Y CONCEPTO)
 Del 1 de Enero al 30 de Junio de 2020
 (Cifras en pesos)


Concepto	Egreso Aprobado (1)	Ampliaciones/Reducciones (2)	Egreso Modificado (3=1+2)	Egreso Devengado (4)	Egreso Pagado (5)	Subejercicio (6=3-4)
6.2 OBRA PÚBLICA	0.00	0.00	0.00	0.00	0.00	0.00
6.3 PROYECTOS PRODUCTIVOS Y ACCIONES DE FOMENTO	0.00	0.00	0.00	0.00	0.00	0.00
7 INVERSIONES FINANCIERAS Y OTRAS PROVISIONES	50,447,273.71	-50,447,273.71	0.00	0.00	0.00	0.00
7.1 INVERSIONES PARA EL FOMENTO DE ACTIVIDADES PRODUCTIVAS	0.00	0.00	0.00	0.00	0.00	0.00
7.2 ACCIONES Y PARTICIPACIONES DE CAPITAL	0.00	0.00	0.00	0.00	0.00	0.00
7.3 COMPRA DE TÍTULOS Y VALORES	0.00	0.00	0.00	0.00	0.00	0.00
7.4 CONCESIÓN DE PRÉSTAMOS	0.00	0.00	0.00	0.00	0.00	0.00
7.5 INVERSIONES EN FIDEICOMISOS, MANDATOS Y OTROS ANÁLOGOS	0.00	0.00	0.00	0.00	0.00	0.00
7.6 OTRAS INVERSIONES FINANCIERAS	0.00	0.00	0.00	0.00	0.00	0.00
7.9 PROVISIONES PARA CONTINGENCIAS Y OTRAS EROGACIONES ESPECIALES	50,447,273.71	-50,447,273.71	0.00	0.00	0.00	0.00
8 PARTICIPACIONES Y APORTACIONES	0.00	0.00	0.00	0.00	0.00	0.00
8.1 PARTICIPACIONES	0.00	0.00	0.00	0.00	0.00	0.00
8.3 APORTACIONES	0.00	0.00	0.00	0.00	0.00	0.00
8.5 CONVENIOS	0.00	0.00	0.00	0.00	0.00	0.00
9 DEUDA PÚBLICA	0.00	0.00	0.00	0.00	0.00	0.00
9.1 AMORTIZACIÓN DE LA DEUDA PÚBLICA	0.00	0.00	0.00	0.00	0.00	0.00
9.2 INTERESES DE LA DEUDA PÚBLICA	0.00	0.00	0.00	0.00	0.00	0.00
9.3 COMISIONES DE LA DEUDA PÚBLICA	0.00	0.00	0.00	0.00	0.00	0.00
9.4 GASTOS DE LA DEUDA PÚBLICA	0.00	0.00	0.00	0.00	0.00	0.00
9.5 COSTO POR COBERTURAS	0.00	-0.00	0.00	0.00	0.00	0.00
9.6 APOYOS	0.00	0.00	0.00	0.00	0.00	0.00
9.9 ADEUDOS DE EJERCICIOS FISCALES ANTERIORES (ADEFAS)	0.00	0.00	0.00	0.00	0.00	0.00
TOTAL DEL GASTO	1,006,222,790.71	104,827,952.81	1,111,050,743.52	440,710,019.74	436,642,456.53	670,340,723.78

Bajo protesta de decir verdad declaramos que los Estados Financieros y sus notas, son razonablemente correctos y son responsabilidad del emisor.

ESTADO ANALÍTICO DEL EJERCICIO DEL PRESUPUESTO DE EGRESOS
CLASIFICACIÓN POR OBJETO DEL GASTO (CAPÍTULO Y CONCEPTO)
Del 1 de Enero al 30 de Junio de 2020
(Cifras en pesos)


ING. VÍCTOR PINEDA OLGUÍN
DIRECTOR GENERAL


LIC. ARMANDO CORNEJO VARGAS
DIRECTOR DE ADMINISTRACIÓN Y FINANZAS


MTR. EDGAR GUILLEBALDO ESTRELLA QUIJANO
DIRECTOR DE PLANEACIÓN