

COLEGIO DE BACHILLEROS DEL ESTADO DE HIDALGO  
ESTADO ANALITICO DE INGRESOS  
Del 1 de Enero al 31 de Diciembre de 2019  
(Cifras en pesos)

Rubro de Ingresos	Ingreso Estimado (1)	Ampliaciones y Reducciones (2)	Ingreso Modificado (3=1+2)	Ingreso Devengado (4)	Ingreso Recaudado (5)	Diferencia (6=5-1)
IMPUESTOS	0.00	0.00	0.00	0.00	0.00	0.00
CUOTAS Y APORTACIONES DE SEGURIDAD SOCIAL	0.00	0.00	0.00	0.00	0.00	0.00
CONTRIBUCIONES DE MEJORAS	0.00	0.00	0.00	0.00	0.00	0.00
DERECHOS	0.00	0.00	0.00	0.00	0.00	0.00
PRODUCTOS	0.00	0.00	0.00	2,169,466.84	2,169,466.84	2,169,466.84
APROVECHAMIENTOS	0.00	0.00	0.00	0.00	0.00	0.00
INGRESOS POR VENTAS DE BIENES, PRESTACIÓN DE SERVICIOS Y OTROS INGRESOS PARTICIPACIONES, APORTACIONES, CONVENIOS, INCENTIVOS DERIV. DE LA COLAB. FISCAL Y FONDOS DIST. DE APORT	30,962,923.00	0.00	30,962,923.00	31,666,726.10	31,635,396.10	672,473.10
TRANSFERENCIAS, ASIGNACIONES, SUBSIDIOS Y SUBVENCIONES, Y PENSIONES Y JUBILACIONES	874,880,792.00	218,958,185.47	1,093,838,977.47	1,093,831,769.62	1,049,803,026.95	174,922,234.95
INGRESOS DERIVADOS DE FINANCIAMIENTOS	0.00	0.00	0.00	0.00	0.00	0.00
<b>TOTAL</b>	<b>905,843,715.00</b>	<b>218,958,185.47</b>	<b>1,124,801,900.47</b>	<b>1,127,667,962.56</b>	<b>1,083,607,889.89</b>	<b>177,764,174.89</b>
Ingresos Excedentes						177,764,174.89


COLEGIO DE BACHILLEROS DEL ESTADO DE HIDALGO  
ESTADO ANALITICO DE INGRESOS  
Del 1 de Enero al 31 de Diciembre de 2019  
(Cifras en pesos)


Estado Analitico de Ingresos por Fuente de Financiamiento	Ingreso Estimado (1)	Ampliaciones/ Reducciones (2)	Ingreso Modificado (3=1+2)	Ingreso Devengado (4)	Ingreso Recaudado (5)	Diferencia (6=5-1)
INGRESOS DEL PODER EJECUTIVO FEDERAL O ESTATAL Y DE LOS MUNICIPIOS	0.00	0.00	0.00	0.00	0.00	0.00
IMPUESTOS	0.00	0.00	0.00	0.00	0.00	0.00
CUOTAS Y APORTACIONES DE SEGURIDAD SOCIAL	0.00	0.00	0.00	0.00	0.00	0.00
CONTRIBUCIONES DE MEJORAS	0.00	0.00	0.00	0.00	0.00	0.00
DERECHOS	0.00	0.00	0.00	0.00	0.00	0.00
PRODUCTOS	0.00	0.00	0.00	0.00	0.00	0.00
APROVECHAMIENTOS	0.00	0.00	0.00	0.00	0.00	0.00
PARTICIPACIONES, APORTACIONES, CONVENIOS, INCENTIVOS DERIV. DE LA COLAB. FISCAL Y FONDOS DIST. DE APORT	0.00	0.00	0.00	0.00	0.00	0.00
TRANSFERENCIAS, ASIGNACIONES, SUBSIDIOS Y SUBVENCIONES, Y PENSIONES Y JUBILACIONES	0.00	0.00	0.00	0.00	0.00	0.00
INGRESOS DE LOS ENTES PUBLICOS DE LOS PODERES LEGISLATIVO Y JUDICIAL, DE LOS ORGANOS AUTONOMOS Y DEL SECTOR PARAESTATAL O PARAMUNICIPAL, ASI COMO DE LAS EMPRESAS PRODUCTIVAS DEL ESTADO	905,843,715.00	218,958,185.47	1,124,801,900.47	1,127,667,962.56	1,083,607,889.89	177,764,174.89
CUOTAS Y APORTACIONES DE SEGURIDAD SOCIAL	0.00	0.00	0.00	0.00	0.00	0.00
PRODUCTOS	0.00	0.00	0.00	2,169,466.84	2,169,466.84	2,169,466.84
INGRESOS POR VENTAS DE BIENES, PRESTACION DE SERVICIOS Y OTROS INGRESOS TRANSFERENCIAS, ASIGNACIONES, SUBSIDIOS Y SUBVENCIONES, Y PENSIONES Y JUBILACIONES	30,962,923.00	0.00	30,962,923.00	31,666,726.10	31,635,396.10	672,473.10
	874,880,792.00	218,958,185.47	1,093,838,977.47	1,093,831,769.62	1,049,803,026.95	174,922,234.95


COLEGIO DE BACHILLEROS DEL ESTADO DE HIDALGO  
 ESTADO ANALITICO DE INGRESOS  
 Del 1 de Enero al 31 de Diciembre de 2019  
 (Cifras en pesos)

Estado Analitico de Ingresos por Fuente de Financiamiento	Ingreso Estimado (1)	Ampliaciones/Reducciones (2)	Ingreso Modificado (3=1+2)	Ingreso Devengado (4)	Ingreso Recaudado (5)	Diferencia (6=5-1)
INGRESOS DERIVADOS DE FINANCIAMIENTO	0.00	0.00	0.00	0.00	0.00	0.00
INGRESOS DERIVADOS DE FINANCIAMIENTOS	0.00	0.00	0.00	0.00	0.00	0.00
TOTAL	905,843,715.00	218,958,185.47	1,124,801,900.47	1,127,677,962.56	1,083,607,889.89	177,764,174.89
					Ingresos Excedentes	177,764,174.89

Bajo protesta de decir verdad declaramos que los Estados Financieros y sus notas, son razonablemente correctos y son responsabilidad del emisor.

  
 ING. HECTOR PEDRAZA OLGUIN  
 DIRECTOR GENERAL

  
 LIC. ARMANDO CORNEJO VARGAS  
 DIRECTOR DE ADMINISTRACION Y FINANZAS

  
 Mtro. EDGAR GUIBALDO ESTRELLA QUIJANO  
 DIRECTOR DE PLANEACION