

NOTAS A LOS ESTADOS FINANCIEROS
D I C I E M B R E 2 0 1 9

A) NOTAS DE DESGLOSE

1) Notas al Estado de Situación Financiera

ACTIVO

EFFECTIVO Y EQUIVALENTES

1. Al cierre del periodo no se cuenta con saldo en esta cuenta.
2. En cada una de las 49 cuentas, se opera el recurso con el cual fue etiquetada la cuenta bancaria. El registro de firma es mancomunada con dos firmas, encontrándose autorizadas la firma de la Directora General y del Director de Administración y Finanzas. Al cierre del periodo se tiene un saldo de \$43,402,182.38

Banco / cuenta	Fuente de Financiamiento	Finalidad de Cuenta	Tipo de Cuenta	Saldos Contabilidad
Banamex 173	Federal	Estimulo desempeño docente	Cheques productiva	7,725.83
Banamex 092	Ingresos propios	Derechos	Cheques no productiva	2,642,900.91
Banamex 165	Ingresos propios	Tienda escolar	Cheques no productiva	1,945,261.90
Banamex 150	Federal/Estatal	Gastos de operación	Cheques no productiva	835,772.69
Banamex 485	Remanentes de Ej.	Remanentes de Ej. Anteriores	Cheques productiva	43,895.01
Banamex 246	Federal/Estatal/Propios	Servicios personales 2016	Cheques productiva	193,433.45
Banamex 291	Estatal	Est. des. Doc./Decreto Imp	Cheques productiva	19,529.31
Banamex 266	Federal	Subsidio Federal Anteriores	Cheques no productiva	28,240.39
Banamex 258	Estatal	Subsidio Estatal Anteriores	Cheques no productiva	10,462.99
Banamex 374	Fondo de reserva	Fondo de reserva	Cheques no productiva	0.00
Banamex 265	Financiamiento privado	Iniciativa México	Cheques no productiva	323,669.50
Banamex 891	Fondo de reserva	Erogaciones Sindicales	Cheques productiva	1,801.45
Banamex 559	Federal	Fondo PAAGES anteriores	Cheques productiva	221,573.93
Citibanamex 183	Federal	Subsidio Federal 2017	Cheques no productiva	0.00
Citibanamex 187	Estatal	Subsidio Estatal 2017	Cheques no productiva	40,514.30
Citibanamex 599	Federal	Fondo FFAGPEMS 2018	Cheques no productiva	0.00
Citibanamex 707	Estatal	Subsidio Estatal 2018	Cheques productiva	5,280.34
Citibanamex 004	Federal	Subsidio Federal 2018	Cheques productiva	0.00
Citibanamex 012	Federal/Estatal	Gastos de operación 2018	Cheques no productiva	1,092,027.64
Citibanamex 020	Federal/Estatal/Propios	Servicios personales 2018	Cheques no productiva	637,738.50
Citibanamex 329	Ingresos propios	Derechos	Cheques no productiva	3,382,949.87
Citibanamex 843	Ingresos propios	Tienda escolar	Cheques no productiva	1,497,736.60
Citibanamex 019	Estatal	Programa ESLA	Cheques no productiva	0.00
Citibanamex 027	Estatal	Libros de texto	Cheques no productiva	0.00
Citibanamex 035	Otros ingresos	Otros ingresos	Cheques productiva	558,890.88
Citibanamex 078	Estatal	Subsidio Estatal 2019	Cheques productiva	3,728,875.26
Citibanamex 051	Federal	Subsidio Federal 2019	Cheques productiva	2,108,599.87
Citibanamex 086	Federal/Estatal	Gasto de operación 2019	Cheques productiva	4,865,474.81
Citibanamex 094	Federal/Estatal/Propios	Servicios personales 2019	Cheques productiva	79,385.53
Citibanamex 043	Ingresos propios	Ingresos propios	Cheques productiva	6.51
Citibanamex 108	Estatal	Uniformes	Cheques productiva	181,980.50
Citibanamex 116	Estatal	Impto. Sobre nóminas	Cheques productiva	730,137.63
Citibanamex 124	Estatal	Diagnostico capital humano	Cheques productiva	186,459.27
Bancomer 629	Federal/Estatal/Propios	SAR/FOVISSSTE	Cheques no productiva	64,479.58
Bancomer 905	Ingresos propios	Derechos	Cheques no productiva	752,788.91
BBVA Bancomer 967	Federal/Estatal/Propios	Servicios personales 2019	Productiva	0.06
Secretaría de Finanzas	Estatal	Obra y equipamiento	Cheques no productiva	10,995,428.25
Santander Serfin 321	Federal/Estatal/Propios	Servicios personales	Cheques no productiva	161,397.39
Santander Serfin 528	Ingresos propios	Aniversario COBAEH	Cheques no productiva	4,010.74

Santander Serfin 463	Federal/Estatal	Servicios personales	Cheques no productiva	0.00
Santander Serfin 554	Ingresos propios	Derechos	Cheques no productiva	5,167,349.59
Santander Serfin 446	Federal/Estatal	Gastos de operación	Cheques no productiva	37,162.89
Santander Serfin 722	Ingresos propios	Ingresos propios	Cheques productiva	0.00
Santander 387	Federal/Estatal/Propios	Servicios personales 2019	Cuenta productiva	32.00
Banorte 640	Estatal	Recepción Subsidio Estatal	Cheques no productiva	92,106.66
Banorte 549	Federal	Recepción de Subsidio Federal	Cheques no productiva	627,290.16
Banorte 723	Ingresos Propios	Tienda escolar	Cheques no productiva	51,349.38
Banorte 251	Ingresos Propios	Derechos	Cheques no productiva	78,460.90
Banorte 926	Remanentes de Ej. Ant.	Remanentes de Ej. Anteriores	Cheques no productiva	1.00

Asimismo, se informa que la cantidad de \$10,995,428.25, corresponde a Subsidio Estatal del ejercicio 2005, el cual es administrado por la Secretaría de Finanzas Públicas del Gobierno del Estado, para el programa de Obra y Equipamiento de este Colegio. Las cuentas terminación 078, 051, 086, 094, 043 de Citibanamex y la cuenta 722 de Santander fueron aperturadas en el mes de enero 2019, así mismo las cuentas terminación 108 Citibanamex y 387 Santander fueron aperturadas en el mes de mayo 2019, por último las cuentas terminación 116, 124 Citibanamex y 967 BBVA aperturadas en junio 2019, todas para operación del recurso del ejercicio corriente.

3. De las inversiones financieras al 31 de diciembre de 2019, el Colegio tiene saldos de \$20,090,363.34, los cuales se conforman de la siguiente manera:

Cuenta	Fuente de Financiamiento	Finalidad de Cuenta	Tipo de Cuenta	Saldos en Contabilidad
Bancos Inv. Temp. Citibanamex 389 Estatal	Estatal	Inversiones productivas	Inversión revolvente	10,281,582.13
Bancos Inv. Temp. Citibanamex 347 Federal	Federal	Inversiones productivas	Inversión revolvente	31,508,164.48
Bancos Inv. Temp. Citibanamex 950 Propios	Ingresos propios	Inversiones productivas	Inversión revolvente	158,861.89

Dichas inversiones son revolventes sin vigencia y de disponibilidad diaria, según fondo de inversión persona moral del Banco Nacional de México, S.A.

DERECHOS A RECIBIR EFECTIVO Y EQUIVALENTES Y BIENES O SERVICIOS A RECIBIR

Cuentas por cobrar a corto plazo:

Al cierre del periodo existe saldo en las cuentas por cobrar a corto plazo por la cantidad de \$44,060,072.67, correspondientes a subsidios por recibir del ejercicio 2019, así como a ingresos propios pendientes de captar.

Deudores diversos:

Al 31 de diciembre de 2019 existe un saldo de \$181,192.33 en la cuenta de deudores diversos, integrada por deudores diversos, viáticos y gastos a comprobar por erogaciones propias del quehacer del Colegio, de la siguiente manera:

Persona	Monto	Concepto	Vencimiento			
			90 días	180 días	Menor a 365	Mayor a 365
Por definir	0.01	Deudores diversos	0.01	0.00	0.00	0.00
Anticipo De Defunción	110,000.02	Deudores diversos	0.00	0.00	0.00	110,000.02
Servicio De Administración Tributaria	12,756.47	Deudores diversos	12,756.47	0.00	0.00	0.00
Sueldos Por Pagar	19,212.39	Deudores diversos	19,212.39	0.00	0.00	0.00
Banco Santander Serfin, S.A.	903.00	Deudores diversos	0.00	0.00	0.00	903.00
Credientepleado	269.67	Deudores diversos	0.00	0.00	0.00	269.67
Banco Banamex, S.A.	1,001.59	Deudores diversos	0.00	0.00	0.00	1,001.59
Si Vale México, S.A.	15,174.00	Deudores diversos	0.00	0.00	0.00	15,174.00
Sistema De Ahorro Para El Retiro	1,208.96	Deudores diversos	0.00	0.00	1,208.96	0.00
Gerardo Sánchez Hernández	110.00	Viáticos	110.00	0.00	0.00	0.00
Nicolás Granillo Montoya	85.00	Viáticos	85.00	0.00	0.00	0.00
Juan Antonio Serrano Zarate	194.90	Viáticos	194.90	0.00	0.00	0.00
Carlos Esteban Luna Gómez	150.00	Viáticos	150.00	0.00	0.00	0.00
Marco Antonio Fernández Ríos	150.00	Viáticos	150.00	0.00	0.00	0.00
Juan Alonso Aguirre Lucio	2,430.00	Gastos a comprobar	2,430.00	0.00	0.00	0.00
José Arturo Jiménez Alburquerque	5,248.21	Gastos a comprobar	5,248.21	0.00	0.00	0.00
German Sampayo Ávila	131.33	Gastos a comprobar	131.33	0.00	0.00	0.00
Martha Segovia Mejía	85.00	Gastos a comprobar	85.00	0.00	0.00	0.00
Gabriela Benítez Salinas	4,830.00	Gastos a comprobar	4,830.00	0.00	0.00	0.00
Nicolás Granillo Montoya	13.09	Gastos a comprobar	13.09	0.00	0.00	0.00
Shainit Islas Moreno	237.72	Gastos a comprobar	237.72	0.00	0.00	0.00
Freddy Hernández Espinosa	849.54	Gastos a comprobar	849.54	0.00	0.00	0.00
Alan de Jesús Vargas Lara	151.43	Gastos a comprobar	151.43	0.00	0.00	0.00
Mario Alberto González Vargas	6,000.00	Gastos a comprobar	6,000.00	0.00	0.00	0.00

Contribuciones por acreditar:

Al 31 de diciembre de 2019 no existe saldo en la cuenta.

Otros derechos a recibir efectivo o equivalentes a corto plazo:

Del saldo por la cantidad de \$14,453.12, se informa que corresponden a Subsidio para el empleo, al 31 de diciembre de 2019, con vencimiento a 30 días.

Derechos a recibir Bienes o Servicios a corto plazo:

Al 31 de diciembre de 2019, existe un saldo de \$23,423.00 con motivo de anticipos a proveedores por la prestación de bienes o servicios.

Otros activos circulantes:

Al 31 de diciembre de 2019, no se tiene un saldo en esta cuenta.

Inventario y Almacenes

Bienes disponibles para su transformación o consumo (inventarios)

No aplicables al Colegio de Bachilleres del Estado de Hidalgo, por no tener bienes para transformación o de consumo, pues su área de almacenaje solo es de tránsito inmediato.

Inversiones Financieras a largo plazo

No aplicables al Colegio de Bachilleres del Estado de Hidalgo, por no tener contratadas inversiones a largo plazo o contratación de sistema financiero análogo.

Otros derechos a recibir efectivo o equivalentes a largo plazo:

Al 31 de diciembre de 2019 existen \$105,616,863.95 de saldo en la cuenta, que se integra de la siguiente manera:

Subsidio Federal por recibir	Monto	Subsidio Estatal por recibir	Monto
Ejercicio 2014	26,123,295.06	Ejercicio 2010	70,300,000.00
Ejercicio 2015	9,193,568.89		

Bienes muebles, inmuebles e intangibles

Terrenos:

El saldo de terrenos al 31 de diciembre de 2019, es de \$112,155,050.49 integrado de la siguiente manera:

Consecutivo	Ejercicio	Terreno	Valor
1	1993	Cuautepec	540,000.00
2	1996	Ahuatitla	30,000.00
3	1996	Tlanchinol	1,000.00
4	2001	Francisco I. Madero	151,000.00
5	2001	Mineral de la Reforma	4,295,400.00
6	2001	Tenango de Doria	5,614.66
7	2001	Tepeapulco	200,000.00
8	2003	Actopan	822,550.00
9	2003	Atotonilco de Tula	1,365,000.00
10	2003	Chilcuautla	259,585.00
11	2003	Huichapan	6,110,444.73
12	2003	Tiangustengo	1,500.00
13	2003	Tula de Allende	227,272.90
14	2004	Cardonal	5,106.67
15	2004	Juárez Hidalgo	9,000.00
16	2004	Tepeapulco	250,000.00
17	2004	Xochiatipan	12,000.00
18	2004	Xuchitlán, San Salvador	3,000.00
19	2005	Acapa	55,000.00
20	2005	La Misión	5,000.00
21	2005	Nicolás Flores	8,000.00

22	2005	Santiago de Anaya	78,341.87
23	2006	Jiliapan	3,000.00
24	2006	San Agustín Metzquititlan	250,000.00
25	2006	San Miguel	1,632.00
26	2006	Tepeapulco (anexo)	85,000.00
27	2007	Jaltocan	85,000.00
28	2007	Pisaflores	7,231.93
29	2007	San Bartolo Tutotepec	2,000.00
30	2007	Santa Ma. Macua	22,000.00
31	2007	Tlahuelilpan	228,920.00
32	2007	Xochicoatlan	13,333.00
33	2007	Zapotlan	476,185.35
34	2008	Acatlan	50,479.40
35	2008	Almoloya	1,520,000.00
36	2008	Cieneguilla	5,106.67
37	2008	Huatzalingo	46,146.81
38	2008	La Palma	3,000.00
39	2008	Mecatlan	25,243.00
40	2008	Mineral del Chico	3,000.00
41	2008	Nopala	4,000.00
42	2008	Papatlatla	24,768.00
43	2008	San Agustín Tlaxiaca	2,308,099.00
44	2008	San Esteban	3,667.00
45	2008	Tolcayuca	57,000.00
46	2008	Xochimilco	1,000.00
47	2008	Yatipan	1,300.00
48	2010	Piedra Hincada	30,000.00
49	2010	Dirección General	87,018,228.50
50	2010	El Ixtle	10,000.00
51	2010	San Juan Ahuehuevo	50,000.00
52	2010	Tulancingo de Bravo	51,800.00
53	2013	Atengo Tezontepec de Aldama	30,000.00
54	2015	Cahuazas	68,905.70
55	2015	Jalapa Ext. Tlahuelompa	8,500.00
56	2015	San Juan de las Flores	7,000.00
57	2015	San Mateo	63,360.00
58	2016	Chapantongo	4,392.30
59	2016	Hueyapita	37,934.00
60	2016	Huitzila	191,381.40
61	2016	La Providencia	4,642,844.56
62	2016	San Miguel Vindho	150,000.00
63	2018	El Rayo	3,876.04
64	2018	San Antonio El Grande	4,000.00
65	2018	Santa Cruz	61,500.00
66	2019	Carpinteros	14,400.00
67	2019	Tecoautla	45,000.00
Centros de educación			112,155,050.49

Cabe mencionar que no se presenta el valor total de las propiedades de terrenos del COBAEH, sin embargo, el Departamento de Asuntos Jurídicos se encuentra en proceso de actualización y regularización de este rubro del balance. Así mismo durante el mes de diciembre 2018, se realizó el registro y actualización de los bienes ya regularizados por el Organismo.

Edificios:

El saldo de edificios al 31 de diciembre de 2019, es de \$216,346,071.48 integrado de la siguiente manera:

Consecutivo	Edificios planteles	Valor
1	Actopan	9,182,347.09
2	Ahuatitla	430,929.60
3	Almoloya	2,357,158.54
4	Atengo Tezontepec de Aldama	969,239.27
5	Atotonilco	9,502,829.42
6	Cahuazas	4,496,376.39

7	Cardonal	732,886.17
8	Chantasco	427,152.22
9	Chilcuautla	1,432,236.01
10	Cieneguilla	739,955.79
11	Cuatolol	1,032,276.10
12	Cuautepec	3,852,447.32
13	Durango	346,567.00
14	Edificio oficinas centrales	15,820,261.60
15	El Ixtle	455,806.43
16	Emiliano Zapata	2,084,627.74
17	Francisco I. Madero	2,119,428.72
18	Huichapan	5,837,830.07
19	Huitzila	720,000.00
20	Jaltocan	4,580,887.38
21	Jiliapan	1,130,087.05
22	La Palma	2,918,512.53
23	Los Otates	2,220,907.74
24	Mecatlan	4,749,883.64
25	Mineral de la Reforma	4,776,945.54
26	Mineral del Chico	3,240,481.01
27	Piedra Hincada	4,260,370.41
28	Pisaflores	85,065.50
29	San Agustín Metzquititlán	300,000.00
30	San Agustín Tlaxiaca	4,414,066.49
31	San Bartolo Tutotepec	2,724,429.06
32	San Esteban	4,251,796.56
33	San Miguel	3,026,532.16
34	Santa Catarina	373,122.86
35	Santa Cruz	1,469,825.47
36	Santa Teresa Yahualica	2,928,900.93
37	Tasquillo	2,404,224.46
38	Tecoautla	938,104.53
39	Tehuettlan	1,624,318.61
40	Tellez	1,415,976.28
41	Tenango de Doria	948,469.22
42	Tepeapulco	1,705,324.25
43	Tepeji del Rio (Santiago Tlautla)	1,093,493.52
44	Tianquistengo	1,082,750.88
45	Tizayuca	3,412,359.88
46	Tlacolula	3,537,280.50
47	Tlahuelilpan	4,626,973.91
48	Tlanchinol	6,392,061.20
49	Tlaxcalilla	3,774,629.55
50	Tolcayuca	457,175.25
51	Tula de Allende	1,887,217.92
52	Tulancingo de Bravo	6,006,328.65
53	Xochiatipan	2,154,552.95
54	Xochimilco	2,212,052.80
55	Xuchitlan	501,964.63
56	Xuchitlan San Salvador	942,805.05
57	Zapotlan	3,971,589.84
58	Zempoala	3,065,965.74
59	Zimapan	3,091,291.15
60	El Cid	10,000,000.00
61	Doxey	5,263,266.32
62	Tolcayuca	5,152,806.04
63	Zempoala	3,053,332.58
64	Zapotlán	1,814,708.68
65	Tizayuca	3,917,597.00
66	Tecocomulco	2,034,061.24
67	Ixtaczoquico	1,348,876.34
68	La Mision	1,309,073.87
69	Piedra Hincada	2,527,546.50

70	Jiliapan	2,599,713.05
71	Tlahuelompa	1,451,307.55
72	Santa Catarina	2,948,397.38
73	Tamoyon	499,577.50
74	Tamoyon	1,102,000.00
75	Tamoyon	430,740.05
76	Chapantongo	2,199,883.22
77	Las piedras	1,454,103.58
	Centros de educación	\$216,346,071.48

Cabe mencionar que, durante el mes de diciembre, se realizó el registro y actualización de los bienes ya regularizados por el Organismo.

Construcciones en proceso:

Al 31 de diciembre de 2019 existen obras en proceso en bienes propios pertenecientes al Fondo Concursable de Infraestructura Educativa 2015 por \$ 604,917.55, constando de 1 obra que se desglosa de la siguiente manera:

Consecutivo	Obra	Avance financiero
01	COBAEH Tulancingo	604,917.55

Bienes muebles:

Este rubro del activo fijo en el balance general, refleja un incremento total en el periodo de enero al 31 de diciembre de 2019 que asciende a la cantidad de \$2,255,798.74, integrándose de la siguiente manera:

Mes	Importe	Nota
Enero	25,954.70	Donaciones eq. Audiovisual a diversos planteles
Febrero	9,447.74	Donación eq. Audiovisual a Santiago Tlautla
Marzo	60,947.45	Donaciones diversos planteles
Abril	1,437,636.03	Adquisiciones programa FFAGPEMS
Mayo	535,049.49	Adquisiciones programa FFAGPEMS
Junio	33,977.34	Donaciones diversos bienes
Julio	0.00	Sin movimientos
Agosto	0.00	Sin movimientos
Septiembre	37,430.25	Donaciones diversas planteles Tlautla y Doxey
Octubre	30,400.44	Donaciones diversos planteles
Noviembre	9,102.78	Donaciones Mineral del Chico
Diciembre	75,852.52	Donaciones y adquisición diversos Centros
Total	2,255,798.74	

El saldo de los bienes muebles al 31 de diciembre de 2019, es de \$231,767,045.16, integrándose de la siguiente manera:

Descripción	Monto
Mobiliario y equipo de administración	158,433,018.21
Mobiliario y equipo educacional y recreativo	42,921,260.58
Equipo e Instrumental Médico y de Laboratorio	7,811,410.38
Vehículos y Equipo de Transporte	14,142,222.68
Maquinaria, otros equipos y herramientas	8,452,420.93
Colecciones, Obras De Arte Y Objetos Valiosos	6,712.38

Equipo de transporte:

Este rubro se concluyó con la cantidad de \$14,142,222.68 estando:

Tipo	Modelo	Marca	Valor
Camioneta pick up doble cabina (rojo)	2006	Nissan	142,861.92
Urvan dx larga	2006	Nissan	229,561.92
Camioneta pick up doble cabina	2006	Nissan	142,861.92

Camioneta pick up doble cabina	2006	Nissan	142,861.92
Camioneta pick up	2006	Ford	150,000.00
Camioneta pick up	2006	Ford	150,000.00
Pick up custom 2500, color Blanco, 2 puertas	2002	Chevrolet	158,700.00
Automóvil Tsuru gsl, 5 puertas color rojo	2004	Nissan	93,500.00
Automóvil tsuru gsl, 5 puertas color rojo	2004	Nissan	93,500.00
Automóvil tsurugsii, t/m a. A	2007	Nissan	118,820.00
Camioneta pick up silverado	2007	Chevrolet	193,667.00
Camioneta pick up silverado	2007	Chevrolet	193,667.00
Camioneta pick up azul	2008	Chevrolet	224,800.00
Toyota hiace panel (plata)	2008	Toyota	320,300.00
Camioneta silverado 3.5 (rojo victoria)	2009	Chevrolet	230,464.00
Camioneta silverado 2.5 (plata metálico)	2009	Chevrolet	230,571.00
Camioneta (hilux) doble cabina	2009	Toyota	243,200.00
Camioneta (hiace) tipo panel 15 pasajeros	2009	Toyota	330,000.00
Pick up cabina regular (silverado) color arena	2004	Chevrolet	172,650.00
Tiida sedan comfort t/m ac 1.8 l color plata	2011	Nissan	152,900.00
Tiida sedan comfort t/m ac 1.8 l color plata	2011	Nissan	152,900.00
Pilot lx 5 puertas tranm. Aut de 5 vel.	2009	Honda	385,000.00
Camioneta (hilux) doble cabina	2009	Toyota	243,200.00
Camioneta pick up (cereza obscuro)	2008	Chevrolet	224,800.00
Camioneta (hilux) doble cabina	2009	Toyota	243,200.00
Camioneta pick up silverado	2007	Chevrolet	193,667.00
Automóvil tsuru gsii t/m a.a	2007	Nissan	118,820.00
Camioneta pick up (cocoa metálico)	2008	Chevrolet	224,800.00
Camioneta silverado 2.5 (plata metálico)	2009	Chevrolet	230,571.00
Microbús 25 pasajeros 8 cilindros	1990	Dodge	95,000.00
Microbús	1992	Chevrolet	69,000.00
Microbús	2001	Ford	280,000.00
Microbús	2001	Ford	280,000.00
Microbús	1993	Chrysler	95,000.00
Automóvil tsuru gs i, color blanco, 5 puertas	2014	Nissan	143,272.00
Automóvil tsuru gs i, color blanco, 5 puertas	2014	Nissan	143,272.00
Automóvil tsuru gs i, color blanco, 5 puertas	2014	Nissan	143,272.00
Automóvil tsuru gs i, color blanco, 5 puertas	2014	Nissan	143,272.00
Automóvil tsuru gs i, color blanco, 5 puertas	2014	Nissan	143,272.00
Caja seca tres y media	S/m	Sin marca	67,280.00
Automóvil tsuru gs i, color gris, 5 puertas	2014	Nissan	123,676.00
Camioneta ram 4000 chasis cabina, color blanco	2014	Chrysler	341,900.00
Camioneta (hilux) doble cabina	2015	Toyota	300,500.00
Camioneta pick up doble cabina	2015	Nissan	303,900.00
Camioneta pick up doble cabina	2015	Nissan	303,900.00
Camioneta pick up doble cabina	2015	Nissan	303,900.00
Camioneta pick up doble cabina	2015	Nissan	303,900.00
Camioneta pick up doble cabina	2015	Nissan	303,900.00
Sedan tsuru	2015	Nissan	134,100.00
Sedan tsuru	2015	Nissan	134,100.00
Caja seca con copete	S/m	Sin marca	87,000.00
Autobús 2 ejes, 47 plazas, color blanco	2015	Irizar	3,535,000.00
Sedan Tsuru	2016	Nissan	120,612.00
Camioneta NP-300 Doble cabina	2016	Nissan	229,462.00
Automóvil March Active T/M AC	2018	Nissan	140,944.00
Automóvil March Active T/M AC	2018	Nissan	140,944.00

Maquinaria y otros equipos

Este rubro del balance concluyó el período con la cantidad de \$8,452,420.93, estando integrado de la siguiente manera:

Descripción	Monto
Sistemas de aire acondicionado, calefacción y de refrigeración	702,402.02
Equipo de comunicación y telecomunicación	65,169.03
Equipos de generación eléctrica, aparatos y accesorios eléctricos	356,102.28
Herramientas y máquinas-herramienta	5,092,750.18
Otros Equipos	2,235,997.42

Activos intangibles

Este rubro del balance concluyó el período con la cantidad de \$15,689,181.86, integrándose:

Descripción	Monto
Software	2,829,920.16
Licencias	12,859,261.70

Depreciación y Amortización acumulada de bienes inmuebles, muebles e intangibles

Al cierre del presente período se presenta una depreciación y amortización acumulada de \$282,340,774.62, se realiza una anotación adicional dentro de las notas de gestión administrativa en el punto 8, por los siguientes montos:

Depreciación y amortización	Monto
Depreciación Acumulada de edificios no residenciales	65,780,844.18
Depreciación Acumulada de mobiliario y equipo de administración	140,904,857.58
Depreciación Acumulada de mobiliario y equipo educacional y recreativo	37,979,161.03
Depreciación Acumulada de equipo e instrumental médico y de laboratorio	4,613,585.78
Depreciación Acumulada equipo de transporte	10,344,614.93
Depreciación Acumulada de maquinaria, otros equipos y herramientas	9,093,910.63
Amortización Acumulada de software	1,171,212.41
Depreciación Acumulada de licencias	12,452,588.08

Estimaciones y deterioros

En el presente período no han existido estimaciones o deterioros que reportar.

ACTIVOS DIFERIDOS

Depósitos en garantía:

El saldo de esta cuenta de \$746,685.40 se integra por:

Concepto	Monto
Arrendamiento	87,963.04
Telefonía celular	3,000.00
Tarjeta de peajes	7,300.00
Garantía por servicio eléctrico (CFE)	648,422.36

PASIVO

CUENTAS POR PAGAR A CORTO PLAZO

Servicios personales por pagar a corto plazo:

Al 31 de diciembre de 2019, se cuenta con un saldo de \$16,482,767.08 en este rubro, integrado por sueldos pendientes de pago, así como de cuotas patronales al SAR, cesantía y vejez y ahorro solidario.


Proveedores por pagar a corto plazo:

Al 31 de diciembre de 2019, se cuenta con un saldo en esta cuenta por la cantidad de \$17,206,080.51, desglosándose de la siguiente manera:

Persona	Monto	Concepto	Vencimiento			
			90 días	180 días	Menor a 365	Mayor a 365
Sharon Téllez Girón Monroy	1,391.00	Proveedores Cap 2000	1,391.00	0.00	0.00	0.00
Juan Alonso Aguirre Lucio	2,662.09	Proveedores Cap 2000	2,662.09	0.00	0.00	0.00
Camcor Comercializadora E Importadora, S.A. De C.V.	66,601.64	Proveedores Cap 2000	66,601.64	0.00	0.00	0.00
Merary Vanesa Huesca Vargas	1,050.99	Proveedores Cap 2000	1,050.99	0.00	0.00	0.00
Héctor Jerusalén Gutiérrez Farfán	8,730.14	Proveedores Cap 2000	8,730.14	0.00	0.00	0.00
Extintores De La Compañía De Seguridad Industrial E Integral	131,136.84	Proveedores Cap 2000	131,136.84	0.00	0.00	0.00
Marisol Teresa Mandujano Cerrilla	754,027.19	Proveedores Cap 2000	754,027.19	0.00	0.00	0.00
Gilberto Martínez Mendoza	-5,550.63	Proveedores Cap 2000	-5,550.63	0.00	0.00	0.00
Karina De La Guardia Gutiérrez	171,807.46	Proveedores Cap 2000	171,807.46	0.00	0.00	0.00
Microvisa Mg, S.A. De C.V.	2,825.41	Proveedores Cap 2000	2,825.41	0.00	0.00	0.00
Soluciones Integrales Mard, S.A. De C.V.	46,370.00	Proveedores Cap 2000	46,370.00	0.00	0.00	0.00
Hiram Bernal Cruz	4,542.63	Proveedores Cap 2000	4,542.63	0.00	0.00	0.00
Julio Cesar Soto Ortiz	1,600.00	Proveedores Cap 2000	1,600.00	0.00	0.00	0.00
Belem Monserrat Muñoz Castillo	242.50	Proveedores Cap 2000	242.50	0.00	0.00	0.00
Grupo Vemen, S.A. De C.V.	41,676.79	Proveedores Cap 2000	41,676.79	0.00	0.00	0.00
Comercializadora Y Distribuidora Brim, S.A. De C.V.	1,247,184.81	Proveedores Cap 2000	1,247,184.81	0.00	0.00	0.00
Comercializadora Imak, S.A. De C.V.	208,547.80	Proveedores Cap 2000	208,547.80	0.00	0.00	0.00
Bernardo Alejandro Martínez López	29,382.80	Proveedores Cap 2000	29,382.80	0.00	0.00	0.00
Rodrigo Abrego Hernández	50,652.57	Proveedores Cap 2000	50,652.57	0.00	0.00	0.00
Sacromex Servicios Empresariales, S.A. De C.V.	9,860.00	Proveedores Cap 2000	9,860.00	0.00	0.00	0.00
Augusto Gudiño Monroy	15,127.60	Proveedores Cap 2000	15,127.60	0.00	0.00	0.00
Cecilia Sánchez Hernández	18,888.56	Proveedores Cap 2000	18,888.56	0.00	0.00	0.00
Soluciones En Imputación Be Commerce	69,303.50	Proveedores Cap 2000	69,303.50	0.00	0.00	0.00
Creaciones Industriales Y Deportivas, S.A. De C.V.	1,262,080.00	Proveedores Cap 2000	1,262,080.00	0.00	0.00	0.00
Luis Vargas Trejo	745,109.76	Proveedores Cap 2000	745,109.76	0.00	0.00	0.00
Dulce María Sánchez Islas	66,748.39	Proveedores Cap 2000	66,748.39	0.00	0.00	0.00
Innovation In Solutions And Service Group, S.A. De C.V.	290,580.00	Proveedores Cap 2000	290,580.00	0.00	0.00	0.00
Samuel Salazar Casanova	345,616.03	Proveedores Cap 2000	345,616.03	0.00	0.00	0.00
Inés Cruz Hunter	4,403,664.23	Proveedores Cap 2000	4,403,664.23	0.00	0.00	0.00
Insher De México Sa De Cv	897,047.72	Proveedores Cap 2000	897,047.72	0.00	0.00	0.00
Distribuidora Gardi Sa De Cv	476,607.16	Proveedores Cap 2000	476,607.16	0.00	0.00	0.00
Tecnología De Desarrollo E Insumos, S.A. De C.V.	798,648.40	Proveedores Cap 2000	798,648.40	0.00	0.00	0.00
María De Lourdes Zamora Hernández	2,052,803.18	Proveedores Cap 2000	2,052,803.18	0.00	0.00	0.00
Edmundo Hernández Cureño	90.00	Proveedores Cap 3000	90.00	0.00	0.00	0.00



Proveedor	23,927.87	Proveedores Cap 3000	23,927.87	0.00	0.00	0.00	0.00
Alecsa Pachuca, S. De Rl. De C.V	458.00	Proveedores Cap 3000	458.00	0.00	0.00	0.00	0.00
Sergio González Pérez	417.73	Proveedores Cap 3000	417.73	0.00	0.00	0.00	0.00
Comisión De Agua Y Alcantarillado De Sistemas Intermunicipales C.A.A.S.I.M.	53,742.80	Proveedores Cap 3000	53,742.80	0.00	0.00	0.00	0.00
Oscar Pastor Rafael	788.80	Proveedores Cap 3000	788.80	0.00	0.00	0.00	0.00
Roberto Chávez Sánchez	4,006.00	Proveedores Cap 3000	4,006.00	0.00	0.00	0.00	0.00
J. Gregorio Javier Bonilla Chávez	47,780.00	Proveedores Cap 3000	47,780.00	0.00	0.00	0.00	0.00
Sofía Express, S.A. De C.V.	0.25	Proveedores Cap 3000	0.25	0.00	0.00	0.00	0.00
Comisión De Agua Potable,Alcant.Y Saneamiento Del Mpio.Nopala	58,928.00	Proveedores Cap 3000	58,928.00	0.00	0.00	0.00	0.00
Ingeniería Edma S.A. De C.V.	30,856.00	Proveedores Cap 3000	30,856.00	0.00	0.00	0.00	0.00
Id Soluciones Integradas, S.A. De C.V.	910.98	Proveedores Cap 3000	910.98	0.00	0.00	0.00	0.00
Lennyn Carmona Hernández	145.00	Proveedores Cap 3000	145.00	0.00	0.00	0.00	0.00
Miguel Ángel Cortes Farias	590.69	Proveedores Cap 3000	590.69	0.00	0.00	0.00	0.00
Julieta Lorena Hernández Martínez	60.00	Proveedores Cap 3000	60.00	0.00	0.00	0.00	0.00
David Corona Segura	50,162.00	Proveedores Cap 3000	50,162.00	0.00	0.00	0.00	0.00
Claudia Alcalá López	0.03	Proveedores Cap 3000	0.03	0.00	0.00	0.00	0.00
Inmobiliaria Fydsa Sa De Cv	4,898.43	Proveedores Cap 3000	4,898.43	0.00	0.00	0.00	0.00
Comisión De Agua Potable,Alcan.Y Saneamiento Del Mpio.De Tecozautla	622.64	Proveedores Cap 3000	622.64	0.00	0.00	0.00	0.00
Carlos Fernando Licona Rivemar	11,499.63	Proveedores Cap 3000	11,499.63	0.00	0.00	0.00	0.00
Gilberto Martínez Mendoza	980.00	Proveedores Cap 3000	980.00	0.00	0.00	0.00	0.00
Deportes Pachuca S.A De C.V	213.56	Proveedores Cap 3000	213.56	0.00	0.00	0.00	0.00
Comisión De Agua Potable, Alcantarillado Y Saneamiento CAPASMIH	125,749.99	Proveedores Cap 3000	125,749.99	0.00	0.00	0.00	0.00
Efrén Rodríguez Ramirez	279,038.00	Proveedores Cap 3000	279,038.00	0.00	0.00	0.00	0.00
Soluciones Integrales Tolla Sa De Cv	0.02	Proveedores Cap 3000	0.02	0.00	0.00	0.00	0.00
Shainit Islas Moreno	358,208.00	Proveedores Cap 3000	358,208.00	0.00	0.00	0.00	0.00
Compañía Contratista Astro S.A. De .C.V.	-242.50	Proveedores Cap 3000	-242.50	0.00	0.00	0.00	0.00
Belem Monserrat Muñoz Castillo	58,000.00	Proveedores Cap 3000	58,000.00	0.00	0.00	0.00	0.00
Te Armonizamos Asesores, S.C.	0.06	Proveedores Cap 3000	0.06	0.00	0.00	0.00	0.00
Enrique Mejía Guerrero	1,737.80	Proveedores Cap 3000	1,737.80	0.00	0.00	0.00	0.00
Ami Del Rosario Cruz Moran	10,909.00	Proveedores Cap 3000	10,909.00	0.00	0.00	0.00	0.00
Autonation S.A.P.I. De C.V.	90.00	Proveedores Cap 3000	90.00	0.00	0.00	0.00	0.00
Juan Antonio Serrano Zarate	2,185.00	Proveedores Cap 3000	2,185.00	0.00	0.00	0.00	0.00
Víctor Manuel García Morales	46,003.00	Proveedores Cap 3000	46,003.00	0.00	0.00	0.00	0.00
Omar Gómez Lugo	108.00	Proveedores Cap 3000	108.00	0.00	0.00	0.00	0.00
Edgar Guilebald Estrella Quijano	0.01	Proveedores Cap 3000	0.01	0.00	0.00	0.00	0.00
Regional Spwmx17 S.A. De C.V.	21,250.60	Proveedores Cap 3000	21,250.60	0.00	0.00	0.00	0.00
Pedro Alberto Castañón Pérez							



0.01	Proveedores Cap 3000	0.01	Proveedores Cap 3000	0.01	Proveedores Cap 3000	0.01	Proveedores Cap 3000	0.00	0.00	0.00	0.00
Insumos Y Suministros Especializados De Hidalgo S.A De C.V		605,718.82	Proveedores Cap 3000	605,718.82	Proveedores Cap 3000	605,718.82	Proveedores Cap 3000	0.00	0.00	0.00	0.00
Solarisr S.A. De C.V.		18.00	Proveedores Cap 3000	18.00	Proveedores Cap 3000	18.00	Proveedores Cap 3000	0.00	0.00	0.00	0.00
José Gómez Montiel		3,828.00	Proveedores Cap 3000	3,828.00	Proveedores Cap 3000	3,828.00	Proveedores Cap 3000	0.00	0.00	0.00	0.00
Radio Y Televisión De Hidalgo		324,800.00	Proveedores Cap 3000	324,800.00	Proveedores Cap 3000	324,800.00	Proveedores Cap 3000	0.00	0.00	0.00	0.00
Mario Retama Guzmán		4,000.00	Proveedores Cap 3000	4,000.00	Proveedores Cap 3000	4,000.00	Proveedores Cap 3000	0.00	0.00	0.00	0.00
Sacromex Servicios Empresariales, S.A. De C.V.		28,320.24	Proveedores Cap 3000	28,320.24	Proveedores Cap 3000	28,320.24	Proveedores Cap 3000	0.00	0.00	0.00	0.00
Augusto Gudiño Monroy		6.20	Proveedores Cap 3000	0.20		0.20		0.00	0.00	0.00	0.00
Municipio De Chilcuautla. Hgo.		6,300.00	Proveedores Cap 3000	6,300.00	Proveedores Cap 3000	6,300.00	Proveedores Cap 3000	0.00	0.00	0.00	0.00
Cecilia Sánchez Hernández		32,932.40	Proveedores Cap 3000	32,932.40	Proveedores Cap 3000	32,932.40	Proveedores Cap 3000	0.00	0.00	0.00	0.00
Fundación De Investigación Para El Desarrollo Profesional S.C.		134,560.00	Proveedores Cap 3000	134,560.00	Proveedores Cap 3000	134,560.00	Proveedores Cap 3000	0.00	0.00	0.00	0.00
Carlos Rubio González		400.00	Proveedores Cap 3000	400.00	Proveedores Cap 3000	400.00	Proveedores Cap 3000	0.00	0.00	0.00	0.00
Corporativo Grupo Único De Investigación Y Asesoría S.C.		3,306.00	Proveedores Cap 3000	3,306.00	Proveedores Cap 3000	3,306.00	Proveedores Cap 3000	0.00	0.00	0.00	0.00
Anel Guadalupe Reyes Hernández		5,000.00	Proveedores Cap 3000	5,000.00	Proveedores Cap 3000	5,000.00	Proveedores Cap 3000	0.00	0.00	0.00	0.00
Alfredo Alcalá Montaña		14,500.00	Proveedores Cap 3000	14,500.00	Proveedores Cap 3000	14,500.00	Proveedores Cap 3000	0.00	0.00	0.00	0.00
María Del Carmen Roció Téllez Zamora		280,773.46	Proveedores Cap 3000	280,773.46	Proveedores Cap 3000	280,773.46	Proveedores Cap 3000	0.00	0.00	0.00	0.00
Operadora Anfel S De Rl De Cv		4,640.00	Proveedores Cap 3000	4,640.00	Proveedores Cap 3000	4,640.00	Proveedores Cap 3000	0.00	0.00	0.00	0.00
Pedro Octavio Ortiz Romero		9,280.00	Proveedores Cap 3000	9,280.00	Proveedores Cap 3000	9,280.00	Proveedores Cap 3000	0.00	0.00	0.00	0.00
Javier Alejandro García Romero		23,548.00	Proveedores Cap 3000	23,548.00	Proveedores Cap 3000	23,548.00	Proveedores Cap 3000	0.00	0.00	0.00	0.00
Nayeli Vargas Hernández		9,280.00	Proveedores Cap 3000	9,280.00	Proveedores Cap 3000	9,280.00	Proveedores Cap 3000	0.00	0.00	0.00	0.00
Sharon Marcel Flores Jiménez		203,146.80	Proveedores Cap 3000	203,146.80	Proveedores Cap 3000	203,146.80	Proveedores Cap 3000	0.00	0.00	0.00	0.00
Consultoría En Recursos Humanos Kissinger, S.A. De C.V.		92,800.00	Proveedores Cap 3000	92,800.00	Proveedores Cap 3000	92,800.00	Proveedores Cap 3000	0.00	0.00	0.00	0.00
Raúl Armando Sandoval Flores		528.00	Proveedores Cap 3000	528.00	Proveedores Cap 3000	528.00	Proveedores Cap 3000	0.00	0.00	0.00	0.00
Antonio Lara Gómez		454.00	Proveedores Cap 3000	454.00	Proveedores Cap 3000	454.00	Proveedores Cap 3000	0.00	0.00	0.00	0.00
Carolina Ordaz Zapata		267.00	Proveedores Cap 3000	267.00	Proveedores Cap 3000	267.00	Proveedores Cap 3000	0.00	0.00	0.00	0.00
Alfredo Hernández Escobar		498.99	Proveedores Cap 3000	498.99	Proveedores Cap 3000	498.99	Proveedores Cap 3000	0.00	0.00	0.00	0.00
Ricardo Hernández Torres		1,499.88	Proveedores Cap 3000	1,499.88	Proveedores Cap 3000	1,499.88	Proveedores Cap 3000	0.00	0.00	0.00	0.00
Marlene Puertas Ramírez		4,114.28	Proveedores Cap 3000	4,114.28	Proveedores Cap 3000	4,114.28	Proveedores Cap 3000	0.00	0.00	0.00	0.00
José Juan Zaldivar Rivera		484.48	Proveedores Cap 5000	484.48	Proveedores Cap 5000	484.48	Proveedores Cap 5000	0.00	0.00	0.00	0.00
Comercializadora Imak, S.A. De C.V.											

Subsidio, participaciones y aportaciones por pagar a corto plazo:

Al 31 de diciembre de 2019, se tiene un saldo de \$96,423,295.06, que corresponde a Subsidio pendiente de recibir Estatal y Federal de los ejercicios anteriores.

Retenciones y contribuciones por pagar:

Esta cuenta se integra por la cantidad de \$56,509,726.62, \$52,827,989.91 corresponden a las retenciones de impuesto sobre la renta por arrendamientos de bienes inmuebles, servicios profesionales independientes y de sueldos y salarios a los trabajadores del Organismo, las cuotas (8%), aportaciones (17.75%) al I.S.S.T.E., por parte de los trabajadores, retenidos por el patrón para su entero correspondiente, y contribuciones estatales de obra y por pago de Nómina, mientras que la cantidad de \$3,681,736.71, se refieren a las retenciones derivadas de la nómina, como convenios con empresas para descuento de pagos o pensiones alimenticias por mandato legal.

Persona	Monto	Concepto	Vencimiento		
			90 días	180 días	Mayor a 365
Bruno Sánchez Basurto	2,000.00	I.S.R. Retenido Arrendamiento	2,000.00	0.00	0.00
Oswal Rivera Díaz	1,886.79	I.S.R. Retenido Arrendamiento	1,886.79	0.00	0.00
Everardo Olivares Martínez	353.80	I.S.R. Retenido Arrendamiento	353.80	0.00	0.00
Gloria Ramirez Morales	783.02	I.S.R. Retenido Arrendamiento	783.02	0.00	0.00
María Del Consuelo Valdespino Arneaga	3,018.87	I.S.R. Retenido Arrendamiento	3,018.87	0.00	0.00
Edgar Castillo Cruz	2,000.00	I.S.R. Retenido Arrendamiento	2,000.00	0.00	0.00
Santa Laguna Serrano	4,500.00	I.S.R. Retenido Arrendamiento	4,500.00	0.00	0.00
Carlos fernando licona rivemar	1,207.55	I.S.R. Retenido Servicios Profesionales	1,207.55	0.00	0.00
enrique mejía guerrero	25,860.34	I.S.R. Retenido Servicios Profesionales	25,860.34	0.00	0.00
ramiro garcia cortes	25,814.66	I.S.R. Retenido Servicios Profesionales	25,814.66	0.00	0.00
santa laguna serrano	4,600.00	I.S.R. Retenido Servicios Profesionales	4,600.00	0.00	0.00
federico mendez conde lara	4,200.00	I.S.R. Retenido Servicios Profesionales	4,200.00	0.00	0.00
marieela zuñiga luna	4,200.00	I.S.R. Retenido Servicios Profesionales	4,200.00	0.00	0.00
julio perez mendoza	3,000.00	I.S.R. Retenido Servicios Profesionales	3,000.00	0.00	0.00
enrique mejía guerrero	25,586.21	I.S.R. Retenido Servicios Profesionales	25,586.21	0.00	0.00
berenice villegas gaytan	25,991.38	I.S.R. Retenido Servicios Profesionales	25,991.38	0.00	0.00
Servicio De Administración Tributaria	39,721,581.10	I.S.R. Retenido Sueldos Y Salarios	39,721,581.10	0.00	0.00
Secretaría De Finanzas Públicas	5,790,862.48	Impuesto Sobre Nomina	5,790,862.48	0.00	0.00
I.S.S.T.E.	903,604.23	I.S.S.T.E. Cuotas Del Trabajador	903,604.23	0.00	0.00
Ahorro Solidario	817,577.59	I.S.S.T.E. Cesantía Y Vejez	817,577.59	0.00	0.00
Sistema De Ahorro Para El Retiro	5,455,017.99	I.S.S.T.E. Cesantía Y Vejez	5,455,017.99	0.00	0.00
Secretaría De Finanzas Públicas	4,343.90	5 Al Millar Por Inspección Y Vigilancia	0.00	0.00	4,343.90
Pensiones Alimenticias	93,783.33	Retenciones Por Pagar Derivadas De Nómina	93,783.33	0.00	0.00
I.S.S.T.E.	869,036.33	Retenciones Por Pagar Derivadas De Nómina	869,036.33	0.00	0.00
Cuota Sindical Docente	78,562.84	Retenciones Por Pagar Derivadas De Nómina	78,562.84	0.00	0.00
Metlife De México, S.A. De C.V.	410,347.58	Retenciones Por Pagar Derivadas De Nómina	410,347.58	0.00	0.00
Fonacot	98,111.45	Retenciones Por Pagar Derivadas De Nómina	98,111.45	0.00	0.00
Caja Libertad, S.C.I.	51,123.00	Retenciones Por Pagar Derivadas De Nómina	51,123.00	0.00	0.00
Seguro Vehicular	4,420.44	Retenciones Por Pagar Derivadas De Nómina	4,420.44	0.00	0.00

Persona	Monto	Concepto	90 días	180 días	Menor a 365	Mayor a 365
Cellular Milenium	130,085.44	Retenciones Por Pagar Derivadas De Nómina			130,085.44	0.00
Consorcio Peredo, S.A. De C.V.	83,711.05	Retenciones Por Pagar Derivadas De Nómina			83,711.05	0.00
Fimubac	96,964.67	Retenciones Por Pagar Derivadas De Nómina			96,964.67	0.00
Credifiel	197,869.14	Retenciones Por Pagar Derivadas De Nómina			197,869.14	0.00
Arriaga	930.00	Retenciones Por Pagar Derivadas De Nómina			930.00	0.00
Famsa Promobien	85,724.64	Retenciones Por Pagar Derivadas De Nómina			85,724.64	0.00
Inbursa Vida	44,173.94	Retenciones Por Pagar Derivadas De Nómina			44,173.94	0.00
Aseosia Gatiy, S.A. De C.V. S.O.F.O.M. E.N.R.	5,104.37	Retenciones Por Pagar Derivadas De Nómina			5,104.37	0.00
Inbursa Crédito	19,687.77	Retenciones Por Pagar Derivadas De Nómina			19,687.77	0.00
Total Crédito S.A.	25,636.55	Retenciones Por Pagar Derivadas De Nómina			25,636.55	0.00
Mas Nomina	96,033.00	Retenciones Por Pagar Derivadas De Nómina			96,033.00	0.00
Attendo	1,472.12	Retenciones Por Pagar Derivadas De Nómina			1,472.12	0.00
Tu Nomina Plus	2,863.48	Retenciones Por Pagar Derivadas De Nómina			2,863.48	0.00
Crediamigo	1,433.50	Retenciones Por Pagar Derivadas De Nómina			1,433.50	0.00
Mas Crédito	702.33	Retenciones Por Pagar Derivadas De Nómina			702.33	0.00
Fincomun	9,716.85	Retenciones Por Pagar Derivadas De Nómina			9,716.85	0.00
Bienestar Prestamos	571.77	Retenciones Por Pagar Derivadas De Nómina			571.77	0.00
Pre15na, S.A. De C.V. S.O.F.O.M. E.N.R.	4,389.27	Retenciones Por Pagar Derivadas De Nómina			4,389.27	0.00
F.O.V.I.S.S.S.T.E.	1,258,838.85	Retenciones Por Pagar Derivadas De Nómina			1,258,838.85	0.00
Agustin Barragán Torres	10,443.00	Retenciones Por Pagar Derivadas De Nómina			10,443.00	0.00

Otras cuentas por pagar a corto plazo:

El saldo al 31 de diciembre de 2019, es por la cantidad de \$2,625,620.41, la cual está integrado por cancelación de cheque por haber vencido la vigencia para su cobro, recurso pendiente por aplicar a proveedores por prestación de servicios o entrega de productos para la operación del Colegio, así como por las retenciones aplicadas a trabajadores por financieras y empresas por convenio.

Persona	Monto	Concepto	Vencimiento		
			90 días	180 días	Mayor a 365
I.S.S.T.E.	967,409.41	Acreedores Diversos	967,409.41	0.00	0.00
Irma Carballo Álvarez	800.40	Acreedores Diversos	800.40	0.00	0.00
Tatiana Azucena Peña Alvirer	4,959.00	Acreedores Diversos	4,959.00	0.00	0.00
Ahorro Solidario	433,028.90	Acreedores Diversos	433,028.90	0.00	0.00
Sueldos No Cobrados Por Vigencia	100,388.18	Acreedores Diversos	100,388.18	0.00	0.00
Publicación Reglamentos	52,350.00	Acreedores Diversos	52,350.00	0.00	0.00
Citnova Ciencia Y Tecnologia	8,702.42	Acreedores Diversos	8,702.42	0.00	0.00
Creaciones Industriales, S.A.	10,799.97	Acreedores Diversos	10,799.97	0.00	0.00
Grupo Tecnológico Dual Toner S.A. De C.V.	861.46	Acreedores Diversos	861.46	0.00	0.00
Jesús Quintanar Gómez	696.00	Acreedores Diversos	696.00	0.00	0.00
Marisol Teresa Mandujano Cerrilla	24,247.93	Acreedores Diversos	24,247.93	0.00	0.00
Alicia Espejel Flores	1,366.48	Acreedores Diversos	1,366.48	0.00	0.00
Antonio González Velázquez	1,137.60	Acreedores Diversos	1,137.60	0.00	0.00

Sistema De Ahorro Para El Retiro	7,134.27	Acreeedores Diversos	7,134.27	0.00	0.00	0.00
Miguel Ángel Vera Rivera	580.00	Acreeedores Diversos	580.00	0.00	0.00	0.00
Ica Consultores América, S.C.	0.01	Acreeedores Diversos	0.01	0.00	0.00	0.00
Aprendesof S.C.	1,007,840.94	Acreeedores Diversos	1,007,840.94	0.00	0.00	0.00
Caja Libertad, S.C.I.	0.10	Retenciones Por Pagar De Nomina	0.10	0.00	0.00	0.00
Fimubac	357.19	Retenciones Por Pagar De Nomina	357.19	0.00	0.00	0.00
Muebles América	245.65	Retenciones Por Pagar De Nomina	245.65	0.00	0.00	0.00
Mae Crédito	1,445.71	Retenciones Por Pagar De Nomina	1,445.71	0.00	0.00	0.00
Descuento Curso	1,268.79	Retenciones Por Pagar De Nomina	1,268.79	0.00	0.00	0.00

Otras provisiones a corto plazo:

Al 31 de diciembre de 2019, no se cuenta con saldo de provisiones a corto plazo.

Otros Documentos por pagar a corto plazo:

Al 31 de diciembre de 2019, se cuenta con un monto en este rubro de \$2,550,965.45, esto correspondiente a los sueldos pendientes de cobro por vigencia y a los que se encuentran en laudo indefinido.

Otros Pasivos a corto plazo:

Al 31 de diciembre de 2019, se cuenta con saldo en este rubro por la cantidad de \$5,221.00, correspondiente a los ingresos por clasificar al cierre del periodo.

Bienes en garantía a largo plazo:

El saldo al 31 de diciembre de 2019, es por la cantidad de \$205,484.90, y son de los recursos que cubren los concesionarios de las tiendas escolares en centros educativos.

Provisiones a largo plazo:

El saldo al 31 de diciembre de 2019, es por la cantidad de \$470,594.45, corresponde a recurso asignado como provisión para gastos de Iniciativa México, así como del programa PAGES fondo de autonomía de gestión. Así mismo el acumulado por decreto de condonación de impuestos federales.

Concepto	Monto
Provisión iniciativa México	388,852.66
PAGES fondo de Autonomía de Gestión Esc.	14,578.42
Decreto de condonación	67,163.37

2) Notas al Estado de Actividades

Ingresos de Gestión

Productos

A la fecha del 31 de diciembre de 2019, lo ingresos por productos de tipo corriente intereses bancarios, asciende a la cantidad de \$2,169,466.84

Ingresos por venta de bienes y prestación de servicios

A la fecha del 31 de diciembre de 2019, los ingresos por concepto ingresos por venta de bienes y prestación de servicios se integran de un saldo de \$31,666,726.10, distribuyéndose de la siguiente manera:

Ingresos por venta de bienes y prestación de servicios	Monto
Inscripción COBAEH	3,605,200.00
Reinscripción COBAEH	14,550,000.00
Periodo de Regularización COBAEH	576,160.00
Examen de admisión COBAEH	1,977,200.00
Examen a título de suficiencia COBAEH	12,300.00
Examen de mejoramiento académico COBAEH	450.00
Examen Extraordinario COBAEH	2,850.00
Certificado parcial COBAEH	54,435.00
Duplicado de certificado de parcial COBAEH	2,300.00
Duplicado de certificado de terminación COBAEH	50,260.00
Duplicado de constancia con calificaciones COBAEH	38,475.00
Duplicado de constancia sin calificaciones COBAEH	47,800.00
Historial Académico COBAEH	23,200.00
Credencial escolar pvc (alumnos) COBAEH	311,610.00
Legalización de certificados COBAEH	952,320.00
Duplicado de credencial escolar pvc (alumnos) COBAEH	85,505.00
Seguro estudiantil contra accidentes COBAEH	1,142,675.00
Equivalencia de estudios (costo fijo) COBAEH	87,300.00
Equivalencia de estudios (costo adicional por materia) COBAEH	6,990.00
Tienda escolar (otorgamiento) COBAEH	22,516.50
Tienda escolar (mínimo por alumno) COBAEH	1,843,600.50
Inscripción CEMSAD	731,675.00
Reinscripción CEMSAD	2,772,175.00
Periodo de Regularización CEMSAD	104,460.00
Examen de admisión CEMSAD	602,100.00
Examen a título de suficiencia CEMSAD	600.00
Examen de mejoramiento académico CEMSAD	100.00
Examen Extraordinario CEMSAD	870.00
Certificado parcial CEMSAD	6,150.00
Duplicado de certificado de parcial CEMSAD	200.00
Duplicado de certificado de terminación CEMSAD	8,840.00
Duplicado de constancia con calificaciones CEMSAD	2,660.00
Duplicado de constancia sin calificaciones CEMSAD	840.00
Historial Académico CEMSAD	1,400.00
Credencial escolar pvc (alumnos) CEMSAD	129,600.00
Legalización de certificados CEMSAD	440,800.00
Duplicado de credencial escolar pvc (alumnos) CEMSAD	15,015.00
Seguro estudiantil contra accidentes CEMSAD	503,200.00
Equivalencia de estudios (costo fijo) CEMSAD	11,900.00
Equivalencia de estudios (costo adicional por materia) CEMSAD	567.00
Tienda escolar (otorgamiento) CEMSAD	5,466.00
Tienda Escolar (mínimo por alumno por semana) CEMSAD	216,695.00

De la misma manera se menciona que se cuenta con un saldo por la cantidad de \$718,266.10, perteneciente a otros ingresos derivados de actividades diversas no inherentes a la operación.

Participaciones, Aportaciones, Convenios, Incentivos Derivados de la Colaboración Fiscal, Fondos Distintos de Aportaciones, Transferencias, Asignaciones, Subsidios y Subvenciones, y Pensiones y Jubilaciones

Transferencias

A la fecha del 31 de diciembre de 2019, los ingresos por transferencias ascienden a la cantidad de \$1,093,831,769.62, integrados de la siguiente manera:

Transferencias	Monto
Transferencias federales	454,231,061.29
Transferencias estatales	639,600,708.33

Otros Ingresos y Beneficios

A la fecha del 31 de diciembre de 2019, no se cuenta con saldo en este rubro.

Gastos y otras pérdidas:

Capítulo	Federal	FFAGPEMS	Estatal	Ingresos Propios	Otros ingresos	Total
1000	409,739,919.25	0.00	484,390,660.26	17,111,647.17	0.00	911,242,226.68
2000	10,631,877.75	1,577,699.88	40,546,143.30	11,637,304.00	0.00	64,393,024.93
3000	22,306,921.66	0.00	83,162,198.89	191,606.36	0.00	105,660,726.91
5000	0.00	1,962,126.01	0.00	64,060.00	0.00	2,026,186.01
Contable	2,364.87	0.00	-2,347.65	0.81	16,983,491.13	16,983,509.16
Total	442,681,083.53	3,539,825.89	608,096,654.80	29,004,618.34	16,983,491.13	1,100,305,673.69

Las cantidades correspondientes a capítulo 5000, son inversiones y no gastos contables, por lo que no coincidirán con el estado de actividades, el capítulo denominado "Contable", corresponde a gastos contables no presupuestales, como redondeos por pago de contribuciones.

Los egresos por partida al 31 de diciembre de 2019, se explican aquellas cuentas de gastos de funcionamiento, transferencias, subsidios y otras ayudas, participaciones y aportaciones, otros gastos y pérdidas extraordinarias, así como los ingresos y gastos extraordinarios, que en lo individual representen el 10% o más del total de los gastos.

Concepto	Monto	Representación	Descripción
Sueldos base al personal permanente	425,792,824.46	39%	Sueldo al personal de COBAEH
Primas de vacaciones, dominical y gratificación de fin de año	167,381,920.19	15%	Primas y prestaciones al personal de COBAEH

3) NOTAS AL ESTADO DE VARIACIONES EN LA HACIENDA PÚBLICA/PATRIMONIO

El saldo al 31 de diciembre de 2019, es de \$337,735,217.79, integrados de la siguiente manera:

Concepto	Monto
Donativos de capital	73,930,684.75
Donaciones Patrimonio ingresos propios	-129,323,378.98
Donaciones Patrimonio edificios Capece	150,831,579.16
Donaciones Edificios adeudo Gobierno Estatal	15,820,261.70
Donaciones Patrimonio gastos de operación	11,796,356.43
Donaciones Patrimonio programas especiales	212,816,696.87
Donaciones Patrimonio (F. P.)	23,984,319.10
Resultado ejercicio 2007	3,943,972.26
Resultado ejercicio 2008	653,663.48
Resultado ejercicio 2009	303,134.14
Resultado ejercicio 2010	3,587,220.36
Resultado de ejercicio 2011	49,038,731.45
Resultado de ejercicio 2012	-50,445,326.71
Resultado de ejercicio 2013	6,091,862.63
Resultado de ejercicio 2014	13,213,534.91
Resultado de ejercicio 2014 Min 2015	65,318,609.97
Resultado de ejercicio 2015	-26,463,591.01
Resultado de ejercicio 2016	-78,613,039.02
Resultado de ejercicio 2017	-22,177,802.25
Resultado de ejercicio 2018	-48,412,896.81
Rectificaciones por errores contables	-524,703.47
Reserva de contingencias equipamiento	10,893,877.57
Reserva de cont. Infraestructura	905,877.23
Fondo de reserva estatal 2009	1,303,239.52
Fondo de reserva federal 2009	6,135,436.40
Fondo de reserva 2010 ingresos propios	5,460,879.19
Fondo de reserva estatal 2012	8,277,516.06
Resultado al 31 de diciembre de 2019	29,388,502.86

De los saldos anteriores, del 01 de enero al 31 de diciembre de 2019, existieron modificaciones que corresponden de la siguiente manera:

Incrementos:

Concepto	Monto
Donaciones de bienes muebles a diversos planteles	399,077.56
Captación de recursos ejercicio 2018	10,045,950.19
Donación Bienes muebles Santiago Tlautla	9,447.74
Captación recurso estatal ejercicio 2017	666,848.00
Donaciones de bienes muebles a diversos planteles	60,947.45
Donaciones por complemento de recurso FFAGPEMS	6,378.73
Captación de recurso ejercicio 2018	29,080,257.00
Cancelación de cheque por auditoria	4,540.89
Donaciones por complemento de recurso FFAGPEMS	4,180.78
Donaciones de bienes diversos planteles	33,977.34
Donaciones de bienes diversos planteles	37,430.25
Donación de bienes Tianguistengo	11,340.44
Donación de bienes Mineral del Chico	9,102.78
Donaciones de bienes, recepción y reclasificación de inmuebles varioa planteles	1,899,472.89

Disminuciones:

Concepto	Monto
Reintegros de recursos ejercicios anteriores	5,458,396.98
Reintegros de recursos ejercicios anteriores 2018	94,048.96
Registro del resultado del ejercicio 2019	29,388,502.86
Reclasificación por reconocimiento ingresos 2016 y 2017 por normativa de CONAC	2,442,601.65

4) Notas al Estado de Flujos de Efectivo

Efectivo y equivalentes. Los saldos inicial y final que figuran en la última parte del estado de flujo de efectivo en la cuenta de efectivo y equivalentes se integran:

Concepto	Saldo inicial	Saldo final
Efectivo y equivalentes	41,786,279.36	85,350,790.88
Efectivo	0.00	0.00
Efectivo de Servicios Administrativos	0.00	0.00
Efectivo de Adquisiciones	0.00	0.00
Bancos/tesorería	41,304,760.19	43,402,182.38
Banamex	25,677,987.69	25,370,324.87
Banamex 173	9,117.83	7,725.83
Banamex 092	1,763,803.11	2,642,900.91
Banamex 165	1,843,887.98	1,945,261.90
Banamex 150	2,924,148.69	835,772.69
Banamex 485	49,583.86	43,895.01
Banamex 246	3,086,136.64	193,433.45
Banamex 291	20,141.91	19,529.31
Banamex 266	28,240.39	28,240.39
Banamex 258	10,462.99	10,462.99
Banamex 374	44,223.33	0.00
Banamex 265	323,669.50	323,669.50
Banamex 891	3,193.45	1,801.45
Banamex 559	219,817.63	221,573.93
Citibanamex 183	461.36	0.00
Citibanamex 187	73,666.30	40,514.30
Citibanamex 599	0.00	0.00
Citibanamex 707	28,578.73	5,280.34
Citibanamex 004	11,439,589.71	0.00
Citibanamex 012	119,531.35	1,092,027.64
Citibanamex 020	800,619.00	637,738.50
Citibanamex 329	173,144.54	3,382,949.87
Citibanamex 843	2,360,932.96	1,497,736.60
Citibanamex 019	0.00	0.00
Citibanamex 027	93,151.96	0.00
Citibanamex 035	261,884.47	558,890.88
Citibanamex 078	0.00	3,728,875.26
Citibanamex 051	0.00	2,108,599.87
Citibanamex 086	0.00	4,865,474.81
Citibanamex 094	0.00	79,385.53
Citibanamex 043	0.00	6.51
Citibanamex 108	0.00	181,980.50
Citibanamex 116	0.00	730,137.63
Citibanamex 124	0.00	186,459.27
Bancomer	670,856.88	817,268.55
Bancomer 629	325,371.37	64,479.58
Bancomer 905	345,485.51	752,788.91
BBVA Bancomer 967	0.00	0.06
Bancos finanzas	10,995,428.25	10,995,428.25
Secretaría de Finanzas	10,995,428.25	10,995,428.25
Santander Serfin	3,077,479.47	5,369,952.61
Santander Serfin 321	168,927.62	161,397.39
Santander Serfin 528	5,750.74	4,010.74
Santander Serfin 463	0.00	0.00
Santander Serfin 554	2,858,475.22	5,167,349.59
Santander Serfin 446	44,325.89	37,162.89
Santander Serfin 722	0.00	0.00
Santander 387	0.00	32.00
Banorte	883,007.90	849,208.10
Banorte 640	92,106.66	92,106.66
Banorte 549	661,089.96	627,290.16
Banorte 723	51,349.38	51,349.38
Banorte 251	78,460.90	78,460.90

Banorte 926		1.00	1.00
Bancos inversiones temporales		481,519.17	41,948,608.50
Bancos Inv. Temp. Citibanamex 389 Federal		197,571.02	10,281,582.13
Bancos Inv. Temp. Citibanamex 347 Estatal		136,457.01	31,508,164.48
Bancos Inv. Temp. Citibanamex 950 Propios		147,491.14	158,861.89

5) Conciliación entre los ingresos presupuestarios y contables, así como entre los egresos presupuestarios y los gastos contables.

Colegio de Bachilleres del Estado de Hidalgo Conciliación entre los Ingresos Presupuestarios y Contables Correspondiente del 01 de enero al 31 de diciembre de 2019 (Cifras en pesos)		
1. Ingresos Presupuestarios		\$1,127,667,962.56
2. Más ingresos contables no presupuestarios		\$27.98
Incremento por variación de inventarios	\$0.00	
Disminución del exceso de estimaciones por pérdida o deterioro u	\$0.00	
Disminución del exceso de provisiones	\$0.00	
Otros ingresos y beneficios varios	\$0.00	
Otros ingresos contables no presupuestarios	\$27.98	
3. Menos ingresos presupuestarios no contables		\$0.00
Productos de capital	\$0.00	
Aprovechamientos capital	\$0.00	
Ingresos derivados de financiamientos	\$0.00	
Otros Ingresos presupuestarios no contables	\$0.00	
4. Ingresos Contables (4 = 1 + 2 - 3)		\$1,127,667,990.54

Colegio de Bachilleres del Estado de Hidalgo Conciliación entre los Egresos Presupuestarios y los Gastos Contables Correspondiente del 01 de enero al 31 de diciembre de 2019 (Cifras en pesos)		
1. Total de egresos (presupuestarios)		\$1,083,322,164.53
2. Menos egresos presupuestarios no contables		\$2,026,186.01
Mobiliario y equipo de administración	\$869,280.08	
Mobiliario y equipo educacional y recreativo	\$963,032.74	
Equipo e instrumental médico y de laboratorio	\$26,912.00	
Vehículos y equipo de transporte	\$0.00	
Equipo de defensa y seguridad	\$0.00	
Maquinaria, otros equipos y herramientas	\$166,961.19	
Activos biológicos	\$0.00	
Bienes inmuebles	\$0.00	
Activos intangibles	\$0.00	
Obra pública en bienes propios	\$0.00	
Acciones y participaciones de capital	\$0.00	
Compra de títulos y valores	\$0.00	
Inversiones en fideicomisos, mandatos y otros análogos	\$0.00	
Provisiones para contingencias y otras erogaciones especiales	\$0.00	
Amortización de la deuda pública	\$0.00	
Adeudos de ejercicios fiscales anteriores (ADEFAS)	\$0.00	
Otros Ingresos y Beneficios varios	\$0.00	
Otros Egresos Presupuestales No Contables	\$0.00	
3. Más gastos contables no presupuestales		\$16,983,509.16
Estimaciones, depreciaciones, deterioros, obsolescencia y	\$16,983,491.29	
Provisiones	\$0.00	
Disminución de inventarios	\$0.00	
Aumento por insuficiencia de estimaciones por pérdida o deterioro	\$0.00	
Aumento por insuficiencia de provisiones	\$0.00	
Otros Gastos	\$0.00	
Otros Gastos Contables No Presupuestales	\$17.87	
4. Total de Gasto Contable (4 = 1 - 2 + 3)		\$1,098,279,487.68

B) NOTAS DE MEMORIA (Cuentas de Orden)

Los saldos de las cuentas de memoria se integran de la siguiente manera:

Contables:

Valores en custodia	Monto	Custodia de valores	Monto
Terrenos en custodia	36.00	Terrenos en custodia	36.00
Adeudo subsidio estatal por avalúo	133,323,951.43	Adeudo subsidio estatal por avalúo	133,323,951.43
Bienes adquiridos sujetos a control	1,833,942.40	Adquisición de bienes sujetos a control	1,791,888.05
Bienes donados sujetos a control	2,348,882.65	Donativo de bienes sujetos a control	2,390,937.00

Presupuestarias:

Concepto	Monto
Ley de ingresos estimada	0.00
Ley de ingresos por ejecutar	0.00
Modificaciones a la ley de ingresos estimada	0.00
Ley de ingresos devengada	0.00
Ley de ingresos recaudada	0.00
Presupuesto de egresos aprobado	0.00
Presupuesto de egresos por ejercer	0.00
Modificaciones al presupuesto de egresos aprobado	0.00
Presupuesto de egresos comprometido	0.00
Presupuesto de egresos devengado	0.00
Presupuesto de egresos ejercido	0.00
Presupuesto de egresos pagado	0.00

C) NOTAS DE GESTIÓN ADMINISTRATIVA

1. Introducción

Los estados financieros de los entes públicos, proveen de información financiera a los principales usuarios de la misma, al Congreso y a los ciudadanos.

El objetivo del presente documento es la revelación del contexto y de los aspectos económicos financieros más relevantes que influyeron en las decisiones del período, y que deberán ser considerados en la elaboración de los estados financieros para la mayor comprensión de los mismos y sus particularidades.

De esta manera, se informa y explica la respuesta del gobierno a las condiciones relacionadas con la información financiera de cada período de gestión; además, de exponer aquellas políticas que podrían afectar la toma de decisiones en períodos posteriores.

2. Panorama económico y financiero

Las condiciones económicas financieras del organismo son las siguientes:

Que es un Organismo Público Descentralizado cuya aportación siendo federal y estatal es equivalente al 50% de subsidio por cada una de las partes, cabe mencionar que la Federación aportó 97% del subsidio que le correspondió, mientras que el Estado aportó 95% del subsidio que le correspondió, del programa especial FFAGPEMS se recibió el 100% del recurso. Los ingresos propios captados por venta de bienes o prestación de servicios fueron el 102% de los estimados, así mismo se captaron cantidades adicionales por concepto de productos (rendimientos financieros).

3. Autorización e historia

Se informará sobre:

Fecha de creación del ente.

El Colegio de Bachilleres del Estado de Hidalgo fue creado el 24 de septiembre de 1984, mediante decreto No. 16 emitido por el C. Gobernador Constitucional del Estado Libre y Soberano de Hidalgo.

Principales cambios en su estructura.

El decreto de creación fue reformado el 24 de noviembre de 1998, y publicado el 7 de enero del mismo año, con el propósito de adecuar algunas disposiciones relativas a la estructura legal es decir, definición de integrantes de la junta directiva y requisitos a cubrir por el director general de organismo básicamente; en la actualidad al organismo se rige por la Ley del Colegio de Bachilleres del Estado de Hidalgo la cual entra en vigor el día 19 de junio de 2007 y es publicada el Periódico Oficial del Estado el 02 de julio del mismo año; reformada en alcance al Periódico Oficial el 4 de julio de 2016.

4. Organización y objeto social

Se informará sobre:

Objeto social.

El Colegio, impartirá e impulsará la educación correspondiente al bachillerato general, en cualquiera de las modalidades de educación que resulten necesarias.

Principal actividad.

I. Establecer, organizar y administrar centros educativos propios, en los municipios del Estado que estime conveniente, en función de la disponibilidad presupuestal;

II. Expedir los certificados de estudios y otorgar las constancias de capacitación para el trabajo, respecto de los planes y programas impartidos por éste;

III. Otorgar el reconocimiento de validez a los estudios realizados en los centros educativos a que se refiere la fracción I; y

IV. Las demás que se deriven de la Ley del Colegio de Bachilleres del Estado de Hidalgo, y otros ordenamientos legales aplicables.

Ejercicio fiscal

Los presentes estados financieros al 31 de diciembre de 2019, están en pesos históricos y no reconocen los efectos de la inflación en información financiera contenidos en la norma de información financiera correspondiente.

Régimen jurídico

El Colegio de Bachilleres del Estado de Hidalgo, es un organismo público descentralizado de la administración pública estatal, con personalidad jurídica y patrimonio propios, con residencia en la localidad en donde se encuentre establecida la sede de su Dirección General, pudiendo establecer unidades administrativas, representaciones y centros educativos, en cualquier municipio del territorio del estado

Consideraciones fiscales del ente.

El régimen fiscal aplicable al Colegio es el correspondiente a las Personas Morales con Fines No Lucrativos de conformidad con el artículo 79, fracción X, título III de la Ley de Impuesto Sobre la Renta. Tiene la obligación de retener y enterar el impuesto y exigir la documentación que reúna los requisitos fiscales cuando se hagan pagos a terceros y estén obligados a ello en términos de la ley. Así como el pago del impuesto estatal sobre nómina.

Fideicomisos, mandatos y análogos de los cuales es fideicomitente o fiduciario.
No aplica el ente en el presente apartado.

5. Bases de preparación de los estados financieros

Los estados financieros del Colegio representan la situación financiera del Organismo de conformidad a los principios de contabilidad generalmente aceptados y norma de información financiera, con principios gubernamentales, postulados básicos del consejo nacional de armonización contable y con la normatividad que le afecte. Al efecto los presentes estados, son preparados mediante sistema automatizado armonizado y con base en presupuesto anual estimado.

Los estados financieros son presentados en costos históricos y no reconocen los efectos de la inflación en su información financiera.

Postulados básicos.

El Colegio sustenta de manera técnica el registro de las operaciones, la elaboración y presentación de estados financieros basados en la Ley General de Contabilidad Gubernamental con la finalidad de uniformar los métodos se realizan en base de los siguientes postulados básicos:

- o Sustancia económica
- o Ente público
- o Existencia permanente
- o Revelación suficiente
- o Importancia relativa
- o Registro e integración presupuestaria
- o Consolidación de la información financiera
- o Devengó contable
- o Valuación
- o Dualidad económica, y
- o Consistencia

Normatividad supletoria.

No aplica.

6. Políticas de contabilidad significativas

Los estados financieros son presentados en costos históricos y no reconocen los efectos de la inflación en su información financiera; de la misma manera el Colegio no realiza operaciones en el extranjero, o en bolsa de valores o cualquier otra operación financiera.

Provisiones.

Existen provisiones a largo plazo por monto de \$ 470,594.45 por decreto de condonación de impuestos federales, PAAGES fondo de autonomía de Gestión y por gastos de iniciativa México creada para sufragar los gastos del proyecto presentado ante iniciativa México, todas por su naturaleza no son sujetos a plazo alguno.

Reservas.

Fueron creadas para pagos de: equipamiento, rehabilitación de bienes inmuebles, becas federales, siendo un monto de \$32,976,825.97; por la naturaleza del Organismo dichos montos no están sujetos a plazo alguno. El Organismo ha realizado adecuaciones a las políticas contables en base a los lineamientos emitidos por el CONAC.

7. Posición en moneda extranjera y protección de riesgos cambiarios. No aplica

8. Reporte analítico del activo

El Colegio a la fecha actual se encuentra en proceso de revaloración de activos inmuebles, del mismo modo se reconoce el efecto de deterioro y vida útil para el posterior cálculo de su depreciación, una vez realizada la vida útil del bien es desincorporado del organismo mediante la junta de desincorporación de bienes y aprobada por la H. Junta de Gobierno.

9. Fideicomisos, mandatos y análogos. No aplica

10. Reporte de la recaudación.

Concepto	Modificado	Recaudado	Porcentaje
Subsidio federal	450,691,078.14	435,881,375.69	97%
Subsidio estatal	639,600,707.33	610,381,668.12	95%
Productos	0.00	2,169,466.84	N/A
Venta de bienes y prestación de servicios	30,962,923.00	31,635,396.10	102%
FFAGPEMS	3,547,192.00	3,539,983.14	100%
Otros Ingresos Extraordinarios	0.00	27.98	N/A
Total	1,124,801,900.47	1,083,607,917.87	

11. Información sobre la deuda y el reporte analítico de la deuda. No aplica

12. Calificaciones otorgadas

No aplica

13. Procesos de mejora

- Crear las comisiones y comités que resulten necesarios, para el debido cumplimiento de las atribuciones del Colegio, con la aprobación de la Junta de Gobierno;
- Formular y presentar a la Junta de Gobierno para su autorización, el proyecto de Presupuesto Anual de Ingresos y Egresos del Colegio;
- Formular los programas institucionales, de acción, financiero y operativo anual y presentarlos para su aprobación a la Junta de Gobierno;
- Formular y presentar a la Junta de Gobierno para su aprobación el programa de mejora continua de la gestión pública del Colegio;
- Presentar anualmente a la Junta de Gobierno, un informe de las actividades realizadas por el Colegio, en el año inmediato anterior, incluida la evaluación programática presupuestal, el ejercicio de los presupuestos de Ingresos y egresos y los estados financieros correspondientes;
- Establecer los mecanismos que permitan el óptimo aprovechamiento de los bienes muebles e inmuebles del Colegio;
- Establecer los sistemas de registro, control y evaluación necesario para alcanzar las metas y objetivos propuestos;
- Establecer sistemas eficientes para la administración del personal, de los recursos financieros y de los materiales que aseguren la prestación del servicio o producción y distribución de bienes del Colegio
- Establecer un sistema de indicadores que permita el evaluar la gestión del Colegio;
- Elaborar los manuales de organización, procedimientos y de servicios del Colegio y presentarlo a la junta de gobierno para su aprobación;
- Adquirir bienes muebles de acuerdo a las necesidades del Colegio, de conformidad con el presupuesto autorizado; y
- Las demás que sean necesarias para el cumplimiento del objeto del Colegio y le asigne la junta de gobierno, la presente ley y disposiciones legales aplicables.


14. Información por segmentos. No aplica

15. Eventos posteriores al cierre. No existen eventos posteriores al cierre del periodo.


16. Partes relacionadas. No aplica.

17. Responsabilidad sobre la presentación razonable de los estados financieros.


"Bajo protesta de decir verdad declaramos que los Estados Financieros y sus notas, son razonablemente correctos y son responsabilidad del emisor"



Ing. Héctor Pedraza Olguín
Director General



Lic. Armando Cornejo Vargas
Director de Administración y
Finanzas



Mtro. Edgar Guilebaldo Estrella
Quijano
Director de Planeación