

ESTADO DE FLUJOS DE EFECTIVO  
 Del 1 de Enero al 31 de Diciembre de 2019 y 2018  
 (Cifras en pesos)

	2019	2018
FLUJOS DE EFECTIVO DE LAS ACTIVIDADES DE OPERACIÓN		
ORIGEN	1,127,667,990.54	930,520,051.72
IMPUESTOS	0.00	0.00
CUOTAS Y APORTACIONES DE SEGURIDAD SOCIAL	0.00	0.00
CONTRIBUCIONES DE MEJORAS	0.00	0.00
DERECHOS	0.00	28,579,187.00
PRODUCTOS	2,169,466.84	1,932,740.50
APROVECHAMIENTOS DE TIPO CORRIENTE	0.00	0.00
INGRESOS POR VENTA DE BIENES Y PRESTACIÓN DE SERVICIOS	31,666,726.10	0.00
PART, APORT, CONV, INCENT. DERIV. D/COLAB. FISCAL, F. DIST. DE APORT	0.00	0.00
TRANSFERENCIAS, ASIGNACIONES, SUBSIDIOS Y SUBVENCIONES Y PENSIONES Y JUBILACIONES	1,093,831,769.62	897,363,508.21
OTROS ORIGENES DE OPERACIÓN	27.98	2,644,616.01
APLICACIÓN	1,081,295,978.52	982,654,141.46
SERVICIOS PERSONALES	911,242,226.68	854,111,587.45
MATERIALES Y SUMINISTROS	64,393,024.93	46,719,049.57
SERVICIOS GENERALES	105,660,726.91	81,823,504.44
TRANSFERENCIAS INTERNAS Y ASIGNACIONES AL SECTOR PÚBLICO	0.00	0.00
TRANSFERENCIAS AL RESTO DEL SECTOR PÚBLICO	0.00	0.00
SUBSIDIOS Y SUBVENCIONES	0.00	0.00
AYUDAS SOCIALES	0.00	0.00
PENSIONES Y JUBILACIONES	0.00	0.00
TRANSFERENCIAS A FIDEICOMISOS, MANDATOS Y CONTRATOS ANÁLOGOS	0.00	0.00
TRANSFERENCIAS A LA SEGURIDAD SOCIAL	0.00	0.00
DONATIVOS	0.00	0.00
TRANSFERENCIAS AL EXTERIOR	0.00	0.00
PARTICIPACIONES	0.00	0.00
APORTACIONES	0.00	0.00
CONVENIOS	0.00	0.00
OTRAS APLICACIONES DE OPERACIÓN	0.00	0.00
FLUJOS NETOS DE EFECTIVO POR ACTIVIDADES DE OPERACIÓN	46,372,012.02	-52,134,089.74

COLEGIO DE BACHILLERES DEL ESTADO DE HIDALGO

ESTADO DE FLUJOS DE EFECTIVO  
 Del 1 de Enero al 31 de Diciembre de 2019 y 2018  
 (Cifras en pesos)




	2019	2018
FLUJOS DE EFECTIVO DE LAS ACTIVIDADES DE INVERSIÓN		
ORIGEN	0.00	0.00
BIENES INMUEBLES, INFRAESTRUCTURA Y CONSTRUCCIONES EN PROCESO	0.00	0.00
BIENES MUEBLES	0.00	0.00
OTROS ORIGENES DE INVERSIÓN APLICACIÓN	4,497,541.97	134,010,249.39
BIENES INMUEBLES, INFRAESTRUCTURA Y CONSTRUCCIONES EN PROCESO	2,241,743.23	133,111,354.55
BIENES MUEBLES	2,255,798.74	-2,166,120.72
OTRAS APLICACIONES DE INVERSIÓN	0.00	3,065,015.56
FLUJOS NETOS DE EFECTIVO POR ACTIVIDADES DE INVERSIÓN	-4,497,541.97	-134,010,249.39
FLUJOS DE EFECTIVO DE LAS ACTIVIDADES DE FINANCIAMIENTO		
ORIGEN	42,747,948.33	182,950,970.36
ENDEUDAMIENTO NETO	0.00	0.00
INTERNO	0.00	0.00
EXTERNO	0.00	0.00
OTROS ORIGENES DE FINANCIAMIENTO APLICACIÓN	42,747,948.33	182,950,970.36
SERVICIOS DE LA DEUDA	41,057,906.86	-4,854,496.03
INTERNO	0.00	0.00
EXTERNO	0.00	0.00
OTRAS APLICACIONES DE FINANCIAMIENTO	0.00	0.00
FLUJOS NETOS DE EFECTIVO POR ACTIVIDADES DE FINANCIAMIENTO	41,057,906.86	-4,854,496.03
	1,690,041.47	187,805,466.39

COLEGIO DE BACHILLERES DEL ESTADO DE HIDALGO

ESTADO DE FLUJOS DE EFECTIVO  
Del 1 de Enero al 31 de Diciembre de 2019 y 2018  
(Cifras en pesos)

	2019	2018
Incremento/Disminución Neta en el Efectivo y Equivalentes al Efectivo	43,564,511.52	1,661,127.26
Efectivo y Equivalentes al Efectivo al Inicio del Ejercicio	41,786,279.36	40,125,152.10
Efectivo y Equivalentes al Efectivo al Final del Ejercicio	85,350,790.88	41,786,279.36

Bajo protesta de decir verdad declaramos que los Estados Financieros y sus notas, son razonablemente correctos y son responsabilidad del emisor.

 ING. HECTOR PEDRAZA OLGUÍN DIRECTOR GENERAL	 LIC. ARMANDO CORNEJO VARGAS DIRECTOR DE ADMINISTRACION Y FINANZAS
 MTRO. EDGAR GUILLEBALDO ESTRELLA QUIJANO DIRECTOR DE PLANEACIÓN	