

ESTADO DE SITUACIÓN FINANCIERA
Al 30 de Septiembre de 2019 y 2018
(Cifras en pesos)


	2019	2018		2019	2018
ACTIVO			PASIVO		
ACTIVO CIRCULANTE			PASIVO CIRCULANTE		
EFFECTIVO Y EQUIVALENTES	91,258,800.95	41,786,279.36	CUENTAS POR PAGAR A CORTO PLAZO	128,993,688.53	172,806,420.74
DERECHOS A RECIBIR EFECTIVO O EQUIVALENTES	3,831,202.29	3,034,826.61	DOCUMENTOS POR PAGAR A CORTO PLAZO	2,527,677.98	2,421,969.29
DERECHOS A RECIBIR BIENES O SERVICIOS	23,423.00	23,423.00	PORCIÓN A CORTO PLAZO DE LA DEUDA PÚBLICA A LARGO PLAZO	0.00	0.00
INVENTARIOS	0.00	0.00	TÍTULOS Y VALORES A CORTO PLAZO	0.00	0.00
ALMACENES	0.00	0.00	PASIVOS DIFERIDOS A CORTO PLAZO	0.00	0.00
ESTIMACIÓN POR PÉRDIDAS O DETERIORO DE	0.00	0.00	FONDOS Y BIENES DE TERCEROS EN GARANTÍA	0.00	0.00
ACTIVOS CIRCULANTES			Y/O ADMINISTRACIÓN A CORTO PLAZO		
OTROS ACTIVOS CIRCULANTES	0.00	0.00	PROVISIONES A CORTO PLAZO	0.00	0.00
TOTAL DE ACTIVOS CIRCULANTES	95,113,426.24	44,844,528.97	OTROS PASIVOS A CORTO PLAZO	1,267,381.24	0.00
			TOTAL DE PASIVOS CIRCULANTES	132,788,747.75	175,228,390.03
ACTIVO NO CIRCULANTE			PASIVO NO CIRCULANTE		
INVERSIONES FINANCIERAS A LARGO PLAZO	0.00	0.00	CUENTAS POR PAGAR A LARGO PLAZO	0.00	0.00
DERECHOS A RECIBIR EFECTIVO O EQUIVALENTES A LARGO PLAZO	108,059,465.60	105,829,848.60	DOCUMENTOS POR PAGAR A LARGO PLAZO	0.00	0.00
BIENES INMUEBLES, INFRAESTRUCTURA Y CONSTRUCCIONES EN PROCESO	327,237,419.15	326,864,296.29	DEUDA PÚBLICA A LARGO PLAZO	0.00	0.00
BIENES MUEBLES	231,651,689.42	229,511,246.42	PASIVOS DIFERIDOS A LARGO PLAZO	0.00	0.00
ACTIVOS INTANGIBLES	15,689,181.86	15,689,181.86	FONDOS Y BIENES DE TERCEROS EN GARANTÍA	171,219.65	171,887.00
DEPRECIACIÓN, DETERIORO Y AMORTIZACIÓN ACUMULADA DE BIENES	-265,357,283.33	-265,357,283.33	Y/O ADMINISTRACIÓN A LARGO PLAZO		
ACTIVOS DIFERIDOS	746,685.40	696,685.40	PROVISIONES A LARGO PLAZO	470,594.45	567,127.65
ESTIMACIÓN POR PÉRDIDA O DETERIORO DE	0.00	0.00	TOTAL DE PASIVOS NO CIRCULANTES	641,814.10	739,014.65
ACTIVOS NO CIRCULANTES			TOTAL DEL PASIVO.....	133,430,561.85	175,967,404.68
OTROS ACTIVOS NO CIRCULANTES	0.00	0.00	HACIENDA PÚBLICA / PATRIMONIO		
TOTAL DE ACTIVOS NO CIRCULANTES	418,027,158.10	413,233,975.24	HACIENDA PÚBLICA/PATRIMONIO CONTRIBUIDO	357,936,602.92	357,385,163.07
			APORTACIONES	0.00	0.00
			DONACIONES DE CAPITAL	357,936,602.92	357,385,163.07
			ACTUALIZACIÓN DE LA HACIENDA PÚBLICA/PATRIMONIO	0.00	0.00


COLEGIO DE BACHILLERES DEL ESTADO DE HIDALGO


ESTADO DE SITUACIÓN FINANCIERA
Al 30 de Septiembre de 2019 y 2018
(Cifras en pesos)

	2019	2018		2019	2018
			HACIENDA PÚBLICA/PATRIMONIO GENERADO	21,773,419.57	-75,274,063.54
			RESULTADOS DEL EJERCICIO (AHORRO / DESAHORRO)	70,840,622.02	-74,615,217.01
			RESULTADOS DE EJERCICIOS ANTERIORES	-81,519,324.95	-33,110,969.03
			REVALÚOS	0.00	0.00
			RESERVAS	32,976,825.97	32,976,825.97
			RECTIFICACIONES DE RESULTADOS DE EJERCICIOS ANTERIORES	-524,703.47	-524,703.47
			EXCESO O INSUFICIENCIA EN LA ACTUALIZACIÓN DE LA HACIENDA PÚBLICA/PATRIMONIO	0.00	0.00
			RESULTADO POR POSICIÓN MONETARIA	0.00	0.00
			RESULTADO POR TENENCIA DE ACTIVOS NO MONETARIOS	0.00	0.00
			TOTAL HACIENDA PÚBLICA/PATRIMONIO.....	379,710,022.49	282,111,099.53
TOTAL DEL ACTIVO.....	513,140,584.34	458,078,504.21	TOTAL DEL PASIVO Y HACIENDA PÚBLICA/PATRIMONIO...	513,140,584.34	458,078,504.21

Bajo protesta de decir verdad declaramos que los Estados Financieros y sus notas, son razonablemente correctos y son responsabilidad del emisor.


ING. HÉCTOR PEDRAZA OLGUÍN
DIRECTOR GENERAL


LIC. ARMANDO CORNEJO VARGAS
DIRECTOR DE ADMINISTRACION Y FINANZAS


MTRO. EDGAR GUILBALDO ESTRELLA QUIJANO
DIRECTOR DE PLANEACIÓN