

ESTADO ANALÍTICO DEL EJERCICIO DEL PRESUPUESTO DE EGRESOS  
 CLASIFICACIÓN POR OBJETO DEL GASTO (CAPÍTULO Y CONCEPTO)  
 Del 1 de Enero al 30 de Junio de 2019  
 (Cifras en pesos)

	Concepto	Egreso Aprobado (1)	Ampliaciones/ Reducciones (2)	Egreso Modificado (3=1+2)	Egreso Devengado (4)	Egreso Pagado (5)	Subejercicio (6=3-4)
1	SERVICIOS PERSONALES	810,939,148.00	-55,607,302.26	755,331,845.74	361,866,939.81	358,283,303.64	393,464,905.93
1.1	REMUNERACIONES AL PERSONAL DE CARÁCTER PERMANENTE	413,525,640.00	5,532,264.96	419,057,904.96	204,550,032.17	204,544,576.97	214,507,872.79
1.2	REMUNERACIONES AL PERSONAL DE CARÁCTER TRANSITORIO	0.00	0.00	0.00	0.00	0.00	0.00
1.3	REMUNERACIONES ADICIONALES Y ESPECIALES	198,896,612.00	-51,347,398.38	147,549,213.62	56,162,192.71	56,114,085.49	91,387,020.91
1.4	SEGURIDAD SOCIAL	96,055,518.00	-6,751,092.98	89,304,425.02	33,504,539.35	31,026,217.75	55,799,885.67
1.5	OTRAS PRESTACIONES SOCIALES Y ECONÓMICAS	67,814,668.00	-8,114,060.22	59,700,607.78	49,446,766.23	48,397,132.32	10,253,841.55
1.6	PREVISIONES	0.00	6,112,473.08	6,112,473.08	0.00	0.00	6,112,473.08
1.7	PAGO DE ESTÍMULOS A SERVIDORES PÚBLICOS	34,646,710.00	-1,039,488.72	33,607,221.28	18,203,409.35	18,201,291.11	15,403,811.93
2	MATERIALES Y SUMINISTROS	34,340,068.00	31,277,871.67	65,617,939.67	2,441,295.30	2,432,565.16	63,176,644.37
2.1	MATERIALES DE ADMINISTRACIÓN, EMISIÓN DE DOCUMENTOS Y ARTÍCULOS OFICIALES	20,469,964.00	4,783,950.45	25,253,914.45	1,302,687.20	1,302,687.20	23,951,227.25
2.2	ALIMENTOS Y UTENSILIOS	743,902.00	-2,000.00	741,902.00	142,020.21	142,020.21	599,881.79
2.3	MATERIAS PRIMAS Y MATERIALES DE PRODUCCIÓN Y COMERCIALIZACIÓN	11,442.00	0.00	11,442.00	0.00	0.00	11,442.00
2.4	MATERIALES Y ARTÍCULOS DE CONSTRUCCIÓN Y DE REPARACIÓN	9,118,000.00	-13,884.02	9,104,115.98	288,759.20	280,029.06	8,815,356.78
2.5	PRODUCTOS QUÍMICOS, FARMACÉUTICOS Y DE LABORATORIO	430,536.00	29,111.00	459,647.00	21,808.00	21,808.00	437,839.00
2.6	COMBUSTIBLES, LUBRICANTES Y ADITIVOS	2,016,662.00	0.00	2,016,662.00	579,339.80	579,339.80	1,437,322.20
2.7	VESTUARIO, BLANCOS, PRENDAS DE PROTECCIÓN Y ARTÍCULOS DEPORTIVOS	511,036.00	26,439,954.44	26,950,990.44	70,746.00	70,746.00	26,880,244.44
2.8	MATERIALES Y SUMINISTROS PARA SEGURIDAD	0.00	0.00	0.00	0.00	0.00	0.00
2.9	HERRAMIENTAS, REFACCIONES Y ACCESORIOS MENORES	1,038,526.00	40,739.80	1,079,265.80	35,934.89	35,934.89	1,043,330.91
3	SERVICIOS GENERALES	60,564,499.00	11,067,214.84	71,631,713.84	25,633,877.59	22,332,012.86	45,997,836.25
3.1	SERVICIOS BÁSICOS	19,978,632.00	-177,450.28	19,801,181.72	8,807,515.68	8,779,724.94	10,993,666.04
3.2	SERVICIOS DE ARRENDAMIENTO	1,923,917.00	-17,091.04	1,906,825.96	707,388.50	707,388.50	1,199,437.46
3.3	SERVICIOS PROFESIONALES, CIENTÍFICOS, TÉCNICOS Y OTROS SERVICIOS	9,140,220.00	9,300,149.52	18,440,369.52	481,662.96	376,640.32	17,958,706.56
3.4	SERVICIOS FINANCIEROS, BANCARIOS Y COMERCIALES	2,746,264.00	-194,998.00	2,551,266.00	2,004,471.23	2,004,471.23	546,794.77
3.5	SERVICIOS DE INSTALACIÓN, REPARACIÓN,	1,613,272.00	403,685.84	2,016,957.84	430,630.50	430,630.50	1,586,327.34

ESTADO ANALÍTICO DEL EJERCICIO DEL PRESUPUESTO DE EGRESOS  
 CLASIFICACIÓN POR OBJETO DEL GASTO (CAPÍTULO Y CONCEPTO)  
 Del 1 de Enero al 30 de Junio de 2019  
 (Cifras en pesos)


Concepto	Egreso Aprobado (1)	Ampliaciones/Reducciones (2)	Egreso Modificado (3=1+2)	Egreso Devengado (4)	Egreso Pagado (5)	Subejercicio (6=3-4)
3.6 MANTENIMIENTO Y CONSERVACIÓN						
SERVICIOS DE COMUNICACIÓN SOCIAL Y PUBLICIDAD	2,557,352.00	-87,508.08	2,469,843.92	1,417,685.94	49,171.47	1,052,157.98
3.7 SERVICIOS DE TRASLADO Y VIÁTICOS	2,086,484.00	-191,039.48	1,895,444.52	102,161.46	99,068.46	1,793,283.06
3.8 SERVICIOS OFICIALES	1,851,318.00	127,035.96	1,978,353.96	367,562.21	360,192.46	1,610,791.75
3.9 OTROS SERVICIOS GENERALES	18,667,040.00	1,904,430.40	20,571,470.40	11,314,799.11	9,524,724.98	9,256,671.29
4 TRANSFERENCIAS, ASIGNACIONES, SUBSIDIOS Y OTRAS AYUDAS	0.00	0.00	0.00	0.00	0.00	0.00
4.1 TRANSFERENCIAS INTERNAS Y ASIGNACIONES AL SECTOR PÚBLICO	0.00	0.00	0.00	0.00	0.00	0.00
4.2 TRANSFERENCIAS AL RESTO DEL SECTOR PÚBLICO	0.00	0.00	0.00	0.00	0.00	0.00
4.3 SUBSIDIOS Y SUBVENCIONES	0.00	0.00	0.00	0.00	0.00	0.00
4.4 AYUDAS SOCIALES	0.00	0.00	0.00	0.00	0.00	0.00
4.5 PENSIONES Y JUBILACIONES	0.00	0.00	0.00	0.00	0.00	0.00
4.6 TRANSFERENCIAS A FIDEICOMISOS, MANDATOS Y OTROS ANÁLOGOS	0.00	0.00	0.00	0.00	0.00	0.00
4.7 TRANSFERENCIAS A LA SEGURIDAD SOCIAL	0.00	0.00	0.00	0.00	0.00	0.00
4.8 DONATIVOS	0.00	0.00	0.00	0.00	0.00	0.00
4.9 TRANSFERENCIAS AL EXTERIOR	0.00	0.00	0.00	0.00	0.00	0.00
5 BIENES MUEBLES, INMUEBLES E INTANGIBLES	0.00	1,967,049.93	1,967,049.93	1,962,126.01	1,953,925.53	4,923.92
5.1 MOBILIARIO Y EQUIPO DE ADMINISTRACIÓN	0.00	813,518.64	813,518.64	811,716.08	811,716.08	1,802.56
5.2 MOBILIARIO Y EQUIPO EDUCACIONAL Y RECREATIVO	0.00	958,628.25	958,628.25	956,536.74	948,336.26	2,091.51
5.3 EQUIPO E INSTRUMENTAL MÉDICO Y DE LABORATORIO	0.00	26,912.00	26,912.00	26,912.00	26,912.00	0.00
5.4 VEHÍCULOS Y EQUIPO DE TRANSPORTE	0.00	0.00	0.00	0.00	0.00	0.00
5.5 EQUIPO DE DEFENSA Y SEGURIDAD	0.00	0.00	0.00	0.00	0.00	0.00
5.6 MAQUINARIA, OTROS EQUIPOS Y HERRAMIENTAS	0.00	167,991.04	167,991.04	166,961.19	166,961.19	1,029.85
5.7 ACTIVOS BIOLÓGICOS	0.00	0.00	0.00	0.00	0.00	0.00
5.8 BIENES INMUEBLES	0.00	0.00	0.00	0.00	0.00	0.00
5.9 ACTIVOS INTANGIBLES	0.00	0.00	0.00	0.00	0.00	0.00
6 INVERSIÓN PÚBLICA	0.00	0.00	0.00	0.00	0.00	0.00
6.1 OBRA PÚBLICA EN BIENES DE DOMINIO PÚBLICO	0.00	0.00	0.00	0.00	0.00	0.00


ESTADO ANALÍTICO DEL EJERCICIO DEL PRESUPUESTO DE EGRESOS  
 CLASIFICACIÓN POR OBJETO DEL GASTO (CAPÍTULO Y CONCEPTO)  
 Del 1 de Enero al 30 de Junio de 2019  
 (Cifras en pesos)


Concepto	Egreso Aprobado (1)	Ampliaciones/Reducciones (2)	Egreso Modificado (3=1+2)	Egreso Devengado (4)	Egreso Pagado (5)	Subejercicio (6=3-4)
6.2 OBRA PÚBLICA	0.00	0.00	0.00	0.00	0.00	0.00
6.3 PROYECTOS PRODUCTIVOS Y ACCIONES DE FOMENTO	0.00	0.00	0.00	0.00	0.00	0.00
7 INVERSIONES FINANCIERAS Y OTRAS PROVISIONES	0.00	0.00	0.00	0.00	0.00	0.00
7.1 INVERSIONES PARA EL FOMENTO DE ACTIVIDADES PRODUCTIVAS	0.00	0.00	0.00	0.00	0.00	0.00
7.2 ACCIONES Y PARTICIPACIONES DE CAPITAL	0.00	0.00	0.00	0.00	0.00	0.00
7.3 COMPRA DE TÍTULOS Y VALORES	0.00	0.00	0.00	0.00	0.00	0.00
7.4 CONCESIÓN DE PRÉSTAMOS	0.00	0.00	0.00	0.00	0.00	0.00
7.5 INVERSIONES EN FIDEICOMISOS, MANDATOS Y OTROS ANÁLOGOS	0.00	0.00	0.00	0.00	0.00	0.00
7.6 OTRAS INVERSIONES FINANCIERAS	0.00	0.00	0.00	0.00	0.00	0.00
7.9 PROVISIONES PARA CONTINGENCIAS Y OTRAS EROGACIONES ESPECIALES	0.00	0.00	0.00	0.00	0.00	0.00
8 PARTICIPACIONES Y APORTACIONES	0.00	0.00	0.00	0.00	0.00	0.00
8.1 PARTICIPACIONES	0.00	0.00	0.00	0.00	0.00	0.00
8.3 APORTACIONES	0.00	0.00	0.00	0.00	0.00	0.00
8.5 CONVENIOS	0.00	0.00	0.00	0.00	0.00	0.00
9 DEUDA PÚBLICA	0.00	0.00	0.00	0.00	0.00	0.00
9.1 AMORTIZACIÓN DE LA DEUDA PÚBLICA	0.00	0.00	0.00	0.00	0.00	0.00
9.2 INTERESES DE LA DEUDA PÚBLICA	0.00	0.00	0.00	0.00	0.00	0.00
9.3 COMISIONES DE LA DEUDA PÚBLICA	0.00	0.00	0.00	0.00	0.00	0.00
9.4 GASTOS DE LA DEUDA PÚBLICA	0.00	0.00	0.00	0.00	0.00	0.00
9.5 COSTO POR COBERTURAS	0.00	0.00	0.00	0.00	0.00	0.00
9.6 APOYOS	0.00	0.00	0.00	0.00	0.00	0.00
9.9 ADEUDOS DE EJERCICIOS FISCALES ANTERIORES (ADEFAS)	0.00	0.00	0.00	0.00	0.00	0.00
<b>TOTAL DEL GASTO</b>	<b>905,843,715.00</b>	<b>-11,295,165.82</b>	<b>894,548,549.18</b>	<b>391,904,238.71</b>	<b>385,001,807.19</b>	<b>502,644,310.47</b>

Bajo protesta de decir verdad declaramos que los Estados Financieros y sus notas, son razonablemente correctos y son responsabilidad del emisor.

ESTADO ANALÍTICO DEL EJERCICIO DEL PRESUPUESTO DE EGRESOS  
CLASIFICACIÓN POR OBJETO DEL GASTO (CAPÍTULO Y CONCEPTO)  
Del 1 de Enero al 30 de Junio de 2019  
(Cifras en pesos)

  
M. EN C. GLORIA EDITH PALACIOS ALMON  
DIRECTORA GENERAL

  
L.C. ARMANDO CORNEJO VARGAS  
DIRECTOR DE ADMINISTRACION Y FINANZAS

  
ING. MARCO ANTONIO RAMIREZ VALTIERRA  
DIRECTOR DE PLANEACION