


ESTADO DE FLUJOS DE EFECTIVO
Del 1 de Enero al 31 de Marzo de 2019 y 2018
(Cifras en pesos)


	2019	2018		2019	2018
FLUJOS DE EFECTIVO DE LAS ACTIVIDADES DE OPERACIÓN			FLUJOS DE EFECTIVO DE LAS ACTIVIDADES DE INVERSIÓN		
ORIGEN	147,494,876.67	930,520,051.72	ORIGEN	0.00	0.00
IMPUESTOS	0.00	0.00	BIENES INMUEBLES, INFRAESTRUCTURA Y	0.00	0.00
CUOTAS Y APORTACIONES DE SEGURIDAD SOCIAL	0.00	0.00	CONSTRUCCIONES EN PROCESO		
CONTRIBUCIONES DE MEJORAS	0.00	0.00	BIENES MUEBLES	0.00	0.00
DERECHOS	0.00	28,579,187.00	OTROS ORÍGENES DE INVERSIÓN	0.00	0.00
PRODUCTOS DE TIPO CORRIENTE	0.00	1,932,740.50	APLICACIÓN	469,472.75	134,010,249.39
APROVECHAMIENTOS DE TIPO CORRIENTE	0.00	0.00	BIENES INMUEBLES, INFRAESTRUCTURA Y	373,122.86	133,111,354.55
INGRESOS POR VENTA DE BIENES Y PRESTACIÓN DE SERVICIOS	11,985,192.50	0.00	CONSTRUCCIONES EN PROCESO		
PART, APORT, CONV, INCENT. DERIV. D/COLAB. FISCAL, F. DIST. DE APORT	0.00	0.00	BIENES MUEBLES	96,349.89	-2,166,120.72
TRANSFERENCIAS, ASIGNACIONES, SUBSIDIOS Y SUBVENCIONES Y PENSIONES Y JUBILACIONES	135,176,154.00	897,363,508.21	OTRAS APLICACIONES DE INVERSIÓN	0.00	3,065,015.56
OTROS ORÍGENES DE OPERACIÓN	333,530.17	2,644,616.01	FLUJOS NETOS DE EFECTIVO POR ACTIVIDADES DE INVERSIÓN	-469,472.75	-134,010,249.39
APLICACIÓN	198,858,203.02	982,654,141.46	FLUJOS DE EFECTIVO DE LAS ACTIVIDADES DE FINANCIAMIENTO		
SERVICIOS PERSONALES	185,668,295.66	854,111,587.45	ORIGEN	37,669,820.80	185,103,745.71
MATERIALES Y SUMINISTROS	277,522.01	46,719,049.57	ENDEUDAMIENTO NETO	4,098.15	71,186.00
SERVICIOS GENERALES	12,912,385.35	81,823,504.44	INTERNO	4,098.15	71,186.00
TRANSFERENCIAS INTERNAS Y ASIGNACIONES AL SECTOR PÚBLICO	0.00	0.00	EXTERNO	0.00	0.00
TRANSFERENCIAS AL RESTO DEL SECTOR PÚBLICO	0.00	0.00	OTROS ORÍGENES DE FINANCIAMIENTO	37,665,722.65	185,032,559.71
SUBSIDIOS Y SUBVENCIONES	0.00	0.00	APLICACIÓN	588,920.33	-2,701,720.68
AYUDAS SOCIALES	0.00	0.00	SERVICIOS DE LA DEUDA	37,976.50	2,152,775.35
PENSIONES Y JUBILACIONES	0.00	0.00	INTERNO	37,976.50	2,152,775.35
TRANSFERENCIAS A FIDEICOMISOS, MANDATOS Y CONTRATOS ANÁLOGOS	0.00	0.00	EXTERNO	0.00	0.00
TRANSFERENCIAS A LA SEGURIDAD SOCIAL	0.00	0.00	OTRAS APLICACIONES DE FINANCIAMIENTO	550,943.83	-4,854,496.03
DONATIVOS	0.00	0.00	FLUJOS NETOS DE EFECTIVO POR ACTIVIDADES DE FINANCIAMIENTO	37,080,900.47	187,805,466.39
TRANSFERENCIAS AL EXTERIOR	0.00	0.00	Incremento/Disminución Neta en el Efectivo y Equivalentes al Efectivo	-14,751,898.63	1,661,127.26
PARTICIPACIONES	0.00	0.00	Efectivo y Equivalentes al Efectivo al Inicio del Ejercicio	41,786,279.36	40,125,152.10
APORTACIONES	0.00	0.00	Efectivo y Equivalentes al Efectivo al Final del Ejercicio	27,034,380.73	41,786,279.36
CONVENIOS	0.00	0.00			
OTRAS APLICACIONES DE OPERACIÓN	0.00	0.00			
FLUJOS NETOS DE EFECTIVO POR ACTIVIDADES DE OPERACIÓN	-51,363,326.35	-52,134,089.74			

ESTADO DE FLUJOS DE EFECTIVO
Del 1 de Enero al 31 de Marzo de 2019 y 2018
(Cifras en pesos)


Bajo protesta de decir verdad declaramos que los Estados Financieros y sus notas,
son razonablemente correctos y son responsabilidad del emisor.



M. EN C. GLORIA EDITH PALACIOS ALMON
DIRECTORA GENERAL



LIC. ARMANDO CORNEJO VARGAS
DIRECTOR DE ADMINISTRACION Y FINANZAS



ING. MARCO ANTONIO RAMIREZ VALTIERRA
DIRECTOR DE PLANEACION