


ESTADO DE SITUACIÓN FINANCIERA
Al 31 de Marzo de 2019 y 2018
(Cifras en pesos)


	2019	2018		2019	2018
ACTIVO			PASIVO		
ACTIVO CIRCULANTE			PASIVO CIRCULANTE		
EFFECTIVO Y EQUIVALENTES	27,034,380.73	41,786,279.36	CUENTAS POR PAGAR A CORTO PLAZO	198,491,084.26	172,806,420.74
DERECHOS A RECIBIR EFECTIVO O EQUIVALENTES	3,585,770.44	3,034,826.61	DOCUMENTOS POR PAGAR A CORTO PLAZO	2,534,969.83	2,421,969.29
DERECHOS A RECIBIR BIENES O SERVICIOS	23,423.00	23,423.00	PORCIÓN A CORTO PLAZO DE LA DEUDA PÚBLICA A LARGO PLAZO	0.00	0.00
INVENTARIOS	0.00	0.00	TÍTULOS Y VALORES A CORTO PLAZO	0.00	0.00
ALMACENES	0.00	0.00	PASIVOS DIFERIDOS A CORTO PLAZO	0.00	0.00
ESTIMACIÓN POR PÉRDIDAS O DETERIORO DE ACTIVOS CIRCULANTES	0.00	0.00	FONDOS Y BIENES DE TERCEROS EN GARANTÍA Y/O ADMINISTRACIÓN A CORTO PLAZO	0.00	0.00
OTROS ACTIVOS CIRCULANTES	0.00	0.00	PROVISIONES A CORTO PLAZO	0.00	0.00
TOTAL DE ACTIVOS CIRCULANTES	30,643,574.17	44,844,528.97	OTROS PASIVOS A CORTO PLAZO	685,787.65	0.00
			TOTAL DE PASIVOS CIRCULANTES	201,711,841.74	175,228,390.03
ACTIVO NO CIRCULANTE			PASIVO NO CIRCULANTE		
INVERSIONES FINANCIERAS A LARGO PLAZO	0.00	0.00	CUENTAS POR PAGAR A LARGO PLAZO	0.00	0.00
DERECHOS A RECIBIR EFECTIVO O EQUIVALENTES A LARGO PLAZO	105,829,848.60	105,829,848.60	DOCUMENTOS POR PAGAR A LARGO PLAZO	0.00	0.00
BIENES INMUEBLES, INFRAESTRUCTURA Y CONSTRUCCIONES EN PROCESO	327,237,419.15	326,864,296.29	DEUDA PÚBLICA A LARGO PLAZO	0.00	0.00
BIENES MUEBLES	229,607,596.31	229,511,246.42	PASIVOS DIFERIDOS A LARGO PLAZO	0.00	0.00
ACTIVOS INTANGIBLES	15,689,181.86	15,689,181.86	FONDOS Y BIENES DE TERCEROS EN GARANTÍA Y/O ADMINISTRACIÓN A LARGO PLAZO	171,802.65	171,887.00
DEPRECIACIÓN, DETERIORO Y AMORTIZACIÓN ACUMULADA DE BIENES	-265,357,283.33	-265,357,283.33	PROVISIONES A LARGO PLAZO	533,333.65	567,127.65
ACTIVOS DIFERIDOS	696,685.40	696,685.40	TOTAL DE PASIVOS NO CIRCULANTES	705,136.30	739,014.65
ESTIMACIÓN POR PÉRDIDA O DETERIORO DE ACTIVOS NO CIRCULANTES	0.00	0.00	TOTAL DEL PASIVO.....	202,416,978.04	175,967,404.68
OTROS ACTIVOS NO CIRCULANTES	0.00	0.00			
TOTAL DE ACTIVOS NO CIRCULANTES	413,703,447.99	413,233,975.24	HACIENDA PÚBLICA / PATRIMONIO		
			HACIENDA PÚBLICA/PATRIMONIO CONTRIBUIDO	357,854,635.82	357,385,163.07
			APORTACIONES	0.00	0.00
			DONACIONES DE CAPITAL	357,854,635.82	357,385,163.07
			ACTUALIZACIÓN DE LA HACIENDA PÚBLICA/PATRIMONIO	0.00	0.00

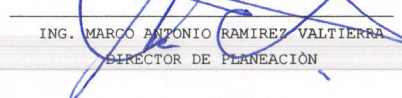
ESTADO DE SITUACIÓN FINANCIERA
Al 31 de Marzo de 2019 y 2018
(Cifras en pesos)

	2019	2018		2019	2018
			HACIENDA PÚBLICA/PATRIMONIO GENERADO	-115,924,591.70	-75,274,063.54
			RESULTADOS DEL EJERCICIO (AHORRO / DESAHORRO)	-51,363,326.35	-74,615,217.01
			RESULTADOS DE EJERCICIOS ANTERIORES	-97,013,387.85	-33,110,969.03
			REVALÚOS	0.00	0.00
			RESERVAS	32,976,825.97	32,976,825.97
			RECTIFICACIONES DE RESULTADOS DE EJERCICIOS ANTERIORES	-524,703.47	-524,703.47
			EXCESO O INSUFICIENCIA EN LA ACTUALIZACIÓN DE LA HACIENDA PÚBLICA/PATRIMONIO	0.00	0.00
			RESULTADO POR POSICIÓN MONETARIA	0.00	0.00
			RESULTADO POR TENENCIA DE ACTIVOS NO MONETARIOS	0.00	0.00
			TOTAL HACIENDA PÚBLICA/PATRIMONIO.....	241,930,044.12	282,111,099.53
TOTAL DEL ACTIVO.....	444,347,022.16	458,078,504.21	TOTAL DEL PASIVO Y HACIENDA PÚBLICA/PATRIMONIO...	444,347,022.16	458,078,504.21

Bajo protesta de decir verdad declaramos que los Estados Financieros y sus notas, son razonablemente correctos y son responsabilidad del emisor.


M. EN C. GLORIA EDITH PALACIOS ALMON
DIRECTORA GENERAL


LIC. ARMANDO CORNEJO VARGAS
DIRECTOR DE ADMINISTRACIÓN Y FINANZAS


ING. MARCO ANTONIO RAMIREZ VALTIERRA
DIRECTOR DE PLANEACIÓN