




Concepto	Egreso Aprobado 1	Ampliaciones/ Reducciones 2	Egreso Modificado 3 = (1 + 2)	Egreso Devengado 4	Egreso Pagado 5	Subejercicio 6 = (3 - 4)
2 SECTOR PUBLICO DE LAS ENTIDADES FEDERATIVAS	869,783,690.00	71,527,413.78	941,311,103.78	982,694,691.46	906,961,263.71	-41,383,587.68
2.1 SECTOR PUBLICO NO FINANCIERO	869,783,690.00	71,527,413.78	941,311,103.78	982,694,691.46	906,961,263.71	-41,383,587.68
2.1.1 GOBIERNO GENERAL ESTATAL O DEL DISTRITO FEDERAL	869,783,690.00	71,527,413.78	941,311,103.78	982,694,691.46	906,961,263.71	-41,383,587.68
2.1.1.2 ENTIDADES PARAESTATALES Y FIDEICOMISOS NO EMPRESARIALES Y NO FINANCIEROS	869,783,690.00	71,527,413.78	941,311,103.78	982,694,691.46	906,961,263.71	-41,383,587.68
TOTAL DEL GASTO	869,783,690.00	71,527,413.78	941,311,103.78	982,694,691.46	906,961,263.71	-41,383,587.68

"Bajo protesta de decir verdad declaramos que los Estados Financieros y sus notas, son razonablemente correctos y son responsabilidad del emisor".


M. en C. Gloria Edith Palacios Almón
Directora General


Lic. Armando Cornejo Vargas
Director de Administración y Finanzas


Ing. Marco Antonio Ramírez Valtierra
Director de Planeación