



ACTIVO	2018	2017	PASIVO	2018	2017
Activo Circulante			Pasivo Circulante		
Efectivo y Equivalentes	41,786,279.36	40,125,152.10	Cuentas por Pagar a Corto Plazo	172,806,420.74	203,021,638.84
Derechos a Recibir Efectivo o Equivalentes	3,034,826.61	113,243,319.82	Documentos por Pagar a Corto Plazo	2,421,969.29	-
Derechos a Recibir Bienes o Servicios	23,423.00	433,868.00	Porción a Corto Plazo de la Deuda Pública a Largo Plazo	-	-
Inventarios	-	-	Títulos y Valores a Corto Plazo	-	-
Almacenes	-	-	Pasivos Diferidos a Corto Plazo	-	-
Estimación por Pérdida o Deterioro de Activos Circulantes	-	-	Fondos y Bienes de Terceros en Garantía y/o Administración a Corto Plazo	-	-
Otros Activos Circulantes	-	-	Provisiones a Corto Plazo	-	-
			Otros Pasivos a Corto Plazo	-	-
Total de Activos Circulantes	44,844,528.97	153,802,339.92	Total de Pasivos Circulantes	175,228,390.03	203,021,638.84
Activo No Circulante			Pasivo No Circulante		
Inversiones Financieras a Largo Plazo	-	-	Cuentas por Pagar a Largo Plazo	-	-
Derechos a Recibir Efectivo o Equivalentes a Largo Plazo	105,829,848.60	-	Documentos por Pagar a Largo Plazo	-	-
Bienes Inmuebles, Infraestructura y Construcciones en Proceso	326,864,296.29	193,752,941.74	Deuda Pública a Largo Plazo	-	-
Bienes Muebles	229,511,246.42	231,677,367.14	Pasivos Diferidos a Largo Plazo	-	-
Activos Intangibles	15,689,181.86	12,624,166.30	Fondos y Bienes de Terceros en Garantía y/o en Administración a Largo Plazo	171,887.00	116,823.50
Depreciación, Deterioro y Amortización Acumulada de Bienes	265,357,283.33	242,876,156.06	Provisiones a Largo Plazo	567,127.65	2,703,780.50
Activos Diferidos	696,685.40	652,727.04			
Estimación por Pérdida o Deterioro de Activos no Circulantes	-	-	Total de Pasivos No Circulantes	739,014.65	2,820,604.00
Otros Activos no Circulantes	-	-	Total del Pasivo	175,967,404.68	205,842,242.84
Total de Activos No Circulantes	413,233,975.24	195,831,046.16	HACIENDA PÚBLICA/ PATRIMONIO		
Total del Activo	458,078,504.21	349,633,386.08	Hacienda Pública/Patrimonio Contribuido	357,385,163.07	220,415,463.68
			Aportaciones	-	181,072,284.67
			Donaciones de Capital	357,385,163.07	39,343,179.01
			Actualización de la Hacienda Pública / Patrimonio	-	-
			Hacienda Pública/Patrimonio Generado	-	75,274,063.54
			Resultados del Ejercicio (Ahorro / Desahorro)	-	74,615,217.01
			Resultados de Ejercicios Anteriores	-	33,110,969.03
			Revalúos	-	-
			Reservas	32,976,825.97	32,976,825.97
			Rectificaciones de Resultados de Ejercicios Anteriores	524,703.47	514,647.38
			Exceso o Insuficiencia en la Actualización de la Hacienda Pública/Patrimonio	-	-
			Resultado por Posición Monetaria	-	-
			Resultado por Tenencia de Activos no Monetarios	-	-
			Total Hacienda Pública/ Patrimonio	282,111,099.53	143,791,143.24
			Total del Pasivo y Hacienda Pública / Patrimonio	458,078,504.21	349,633,386.08


"Bajo protesta de decir verdad declaramos que los Estados Financieros y sus notas, son razonablemente correctos y son responsabilidad del emisor".



M. en C. Gloria Edith Palacios Almón
Directora General



Lic. Armando Cornejo Vargas
Director de Administración y Finanzas



Ing. Marco Antonio Ramírez Valtierra
Director de Planeación