



ACTIVO	2018	2017	PASIVO	2018	2017
Activo Circulante			Pasivo Circulante		
Efectivo y Equivalentes	134,584,630.77	40,125,152.10	Cuentas por Pagar a Corto Plazo	127,090,191.68	203,021,638.84
Derechos a Recibir Efectivo o Equivalentes	4,778,612.44	113,243,319.82	Documentos por Pagar a Corto Plazo	-	-
Derechos a Recibir Bienes o Servicios	23,491.00	433,868.00	Porción a Corto Plazo de la Deuda Pública a Largo Plazo	-	-
Inventarios	-	-	Títulos y Valores a Corto Plazo	-	-
Almacenes	-	-	Pasivos Diferidos a Corto Plazo	-	-
Estimación por Pérdida o Deterioro de Activos Circulantes	-	-	Fondos y Bienes de Terceros en Garantía y/o Administración a Corto Plazo	-	-
Otros Activos Circulantes	6,378.00	-	Provisiones a Corto Plazo	-	-
<i>Total de Activos Circulantes</i>	<i>139,393,112.21</i>	<i>153,802,339.92</i>	Otros Pasivos a Corto Plazo	1,009,278.64	-
			<i>Total de Pasivos Circulantes</i>	<i>128,099,470.32</i>	<i>203,021,638.84</i>
Activo No Circulante			Pasivo No Circulante		
Inversiones Financieras a Largo Plazo	-	-	Cuentas por Pagar a Largo Plazo	-	-
Derechos a Recibir Efectivo o Equivalentes a Largo Plazo	105,829,848.60	-	Documentos por Pagar a Largo Plazo	-	-
Bienes Inmuebles, Infraestructura y Construcciones en Proceso	193,604,441.74	193,752,941.74	Deuda Pública a Largo Plazo	-	-
Bienes Muebles	229,129,756.28	231,677,367.14	Pasivos Diferidos a Largo Plazo	-	-
Activos Intangibles	12,664,716.30	12,624,166.30	Fondos y Bienes de Terceros en Garantía y/o en Administración a Largo Plazo	113,939.00	116,823.50
Depreciación, Deterioro y Amortización Acumulada de Bienes	242,876,156.06	242,876,156.06	Provisiones a Largo Plazo	799,660.97	2,703,780.50
Activos Diferidos	652,727.04	652,727.04	<i>Total de Pasivos No Circulantes</i>	<i>913,599.97</i>	<i>2,820,604.00</i>
Estimación por Pérdida o Deterioro de Activos no Circulantes	-	-			
Otros Activos no Circulantes	-	-	Total del Pasivo	129,013,070.29	205,842,242.84
<i>Total de Activos No Circulantes</i>	<i>299,005,333.90</i>	<i>195,831,046.16</i>	HACIENDA PÚBLICA/ PATRIMONIO		
Total del Activo	438,398,446.11	349,633,386.08	Hacienda Pública/Patrimonio Contribuido	220,719,352.82	220,415,463.68
			Aportaciones	180,923,784.67	181,072,284.67
			Donaciones de Capital	39,795,568.15	39,343,179.01
			Actualización de la Hacienda Pública / Patrimonio	-	-
			Hacienda Pública/Patrimonio Generado	88,666,023.00	76,624,320.44
			Resultados del Ejercicio (Ahorro / Desahorro)	89,600,562.69	98,923,715.25
			Resultados de Ejercicios Anteriores	33,386,662.19	10,162,783.78
			Revalúos	-	-
			Reservas	32,976,825.97	32,976,825.97
			Rectificaciones de Resultados de Ejercicios Anteriores	524,703.47	514,647.38
			Exceso o Insuficiencia en la Actualización de la Hacienda Pública/Patrimonio	-	-
			Resultado por Posición Monetaria	-	-
			Resultado por Tenencia de Activos no Monetarios	-	-
			<i>Total Hacienda Pública/ Patrimonio</i>	<i>309,385,375.82</i>	<i>143,791,143.24</i>
			Total del Pasivo y Hacienda Pública / Patrimonio	438,398,446.11	349,633,386.08


"Bajo protesta de decir verdad declaramos que los Estados Financieros y sus notas, son razonablemente correctos y son responsabilidad del emisor".



M. en C. Gloria Edith Palacios Almón
Directora General



Lic. Armando Cornejo Vargas
Director de Administración y Finanzas



Ing. Marco Antonio Ramírez Valtierra
Director de Planeación