



Concepto	Egreso Aprobado 1	Ampliaciones/ Reducciones 2	Egreso Modificado 3 = (1 + 2)	Egreso Devengado 4	Egreso Pagado 5	Subejercicio 6 = (3 - 4)
2 SECTOR PUBLICO DE LAS ENTIDADES FEDERATIVAS	869,783,690.00	17,186,611.16	886,970,301.16	400,679,614.65	368,356,915.71	486,290,686.51
2.1 SECTOR PUBLICO NO FINANCIERO	869,783,690.00	17,186,611.16	886,970,301.16	400,679,614.65	368,356,915.71	486,290,686.51
2.1.1 GOBIERNO GENERAL ESTATAL O DEL DISTRITO FEDERAL	869,783,690.00	17,186,611.16	886,970,301.16	400,679,614.65	368,356,915.71	486,290,686.51
2.1.1.2 ENTIDADES PARAESTATALES Y FIDEICOMISOS NO EMPRESARIALES Y NO FINANCIEROS	869,783,690.00	17,186,611.16	886,970,301.16	400,679,614.65	368,356,915.71	486,290,686.51
TOTAL DEL GASTO	869,783,690.00	17,186,611.16	886,970,301.16	400,679,614.65	368,356,915.71	486,290,686.51


"Bajo protesta de decir verdad declaramos que los Estados Financieros y sus notas, son razonablemente correctos y son responsabilidad del emisor".



M. en C. Gloria Edith Palacios Almón
 Directora General



Lic. Armando Cornejo Vargas
 Director de Administración y Finanzas



Ing. Marco Antonio Ramírez Valtierra
 Director de Planeación