



Concepto	Saldo Inicial 1	Cargos del Periodo 2	Abonos del Periodo 3	Saldo Final 4=(1+2-3)	Variación del Periodo 5=(4-1)
ACTIVO	349,633,386.08	1,925,490,368.81	1,844,383,430.41	430,740,324.48	81,106,938.40
<i>Activo Circulante</i>	153,802,339.92	1,819,490,019.07	1,844,234,930.41	129,057,428.58	24,744,911.34
Efectivo y Equivalentes	40,125,152.10	1,259,451,465.45	1,174,508,569.69	125,068,047.86	84,942,895.76
Derechos a Recibir Efectivo o Equivalentes	113,243,319.82	560,032,175.62	669,315,983.72	3,959,511.72	109,283,808.10
Derechos a Recibir Bienes o Servicios	433,868.00	-	410,377.00	23,491.00	410,377.00
Inventarios	-	-	-	-	-
Almacenes	-	-	-	-	-
Estimación por Pérdida o Deterioro de Activos Circulantes	-	-	-	-	-
Otros Activos Circulantes	-	6,378.00	-	6,378.00	6,378.00
<i>Activo No Circulante</i>	195,831,046.16	106,000,349.74	148,500.00	301,682,895.90	105,851,849.74
Inversiones Financieras a Largo Plazo	-	-	-	-	-
Derechos a Recibir Efectivo o Equivalentes a Largo Plazo	-	105,829,848.60	-	105,829,848.60	105,829,848.60
Bienes Inmuebles, Infraestructura y Construcciones en Proceso	193,752,941.74	-	148,500.00	193,604,441.74	148,500.00
Bienes Muebles	231,677,367.14	170,501.14	-	231,847,868.28	170,501.14
Activos Intangibles	12,624,166.30	-	-	12,624,166.30	-
Depreciación, Deterioro y Amortización Acumulada de Bienes	242,876,156.06	-	-	242,876,156.06	-
Activos Diferidos	652,727.04	-	-	652,727.04	-
Estimación por Pérdida o Deterioro de Activos no Circulantes	-	-	-	-	-
Otros Activos no Circulantes	-	-	-	-	-


"Bajo protesta de decir verdad declaramos que los Estados Financieros y sus notas, son razonablemente correctos y son responsabilidad del emisor".



M. en C. Gloria Edith Palacios Almón
 Directora General



Lic. Armando Cornejo Vargas
 Director de Administración y Finanzas



Ing. Marco Antonio Ramírez Valtierra
 Director de Planeación