




	<u>2018</u>	<u>2017</u>
<b>INGRESOS Y OTROS BENEFICIOS</b>		
<b>Ingresos de la Gestión</b>	<b>15,314,940.50</b>	<b>30,550,620.00</b>
Impuestos	-	-
Cuotas y Aportaciones de Seguridad Social	-	-
Contribuciones de Mejoras	-	-
Derechos	14,368,006.00	28,498,808.00
Productos de Tipo Corriente	946,934.50	2,051,812.00
Aprovechamientos de Tipo Corriente	-	-
Ingresos por Venta de Bienes y Servicios	-	-
Ingresos no Comprendidos en las Fracciones de la Ley de Ingresos Causados en Ejercicios Fiscales Anteriores Pendientes de Liquidación o Pago	-	-
<b>Participaciones, Aportaciones, Transferencias, Asignaciones, Subsidios y Otras Ayudas</b>	<b>441,431,989.01</b>	<b>795,755,170.06</b>
Participaciones y Aportaciones	-	-
Transferencia, Asignaciones, Subsidios y Otras ayudas	441,431,989.01	795,755,170.06
<b>Otros Ingresos y Beneficios</b>	<b>603,035.96</b>	<b>2,823,351.80</b>
Ingresos Financieros	393,998.65	1,308,070.33
Incremento por Variación de Inventarios	-	-
Disminución del Exceso de Estimaciones por Pérdida o Deterioro u Obsolescencia	-	-
Disminución del Exceso de Provisiones	-	-
Otros Ingresos y Beneficios Varios	209,037.31	1,515,281.47
<b>Total de Ingresos y Otros Beneficios</b>	<b>457,349,965.47</b>	<b>829,129,141.86</b>
<b>GASTOS Y OTRAS PÉRDIDAS</b>		
<b>Gastos de Funcionamiento</b>	<b>400,679,614.65</b>	<b>904,652,124.48</b>
Servicios Personales	354,105,451.61	821,952,327.06
Materiales y Suministros	16,035,567.66	32,985,955.08
Servicios Generales	30,538,595.38	49,713,842.34
<b>Transferencia, Asignaciones, Subsidios y Otras Ayudas</b>	-	-
Transferencias Internas y Asignaciones al Sector Público	-	-
Transferencias al Resto del Sector Público	-	-
Subsidios y Subvenciones	-	-
Ayudas Sociales	-	-
Pensiones y Jubilaciones	-	-
Transferencias a Fideicomisos, Mandatos y Contratos Análogos	-	-
Transferencias a la Seguridad Social	-	-
Donativos	-	-
Transferencias al Exterior	-	-
<b>Participaciones y Aportaciones</b>	-	-
Participaciones	-	-
Aportaciones	-	-
Convenios	-	-
<b>Intereses, Comisiones y Otros Gastos de la Deuda Pública</b>	-	-
Intereses de la Deuda Pública	-	-
Comisiones de la Deuda Pública	-	-
Gastos de la Deuda Pública	-	-
Costo por Coberturas	-	-
Apoyos Financieros	-	-
<b>Otros Gastos y Pérdidas Extraordinarias</b>	-	<b>23,400,732.63</b>
Estimaciones, Depreciaciones, Deterioros, Obsolescencia y Amortizaciones	-	23,400,732.63
Provisiones	-	-
Disminución de Inventarios	-	-
Aumento por Insuficiencia de Estimaciones por Pérdida o Deterioro y Obsolescencia	-	-
Aumento por Insuficiencia de Provisiones	-	-
Otros Gastos	-	-
<b>Inversión Pública</b>	-	-
Inversión Pública no Capitalizable	-	-
<b>Total de Gastos y Otras Pérdidas</b>	<b>400,679,614.65</b>	<b>928,052,857.11</b>
<b>Resultados del Ejercicio (Ahorro/Desahorro)</b>	<b>56,670,350.82 -</b>	<b>98,923,715.25</b>

"Bajo protesta de decir verdad declaramos que los Estados Financieros y sus notas, son razonablemente correctos y son responsabilidad del emisor".

M. en C. Gloria Edith Palacios Almón  
Directora General

Lic. Armando Cornejo Vargas  
Director de Administración y Finanzas

Ing. Marco Antonio Ramirez Valtierra  
Director de Planeación