



ACTIVO	2018	2017	PASIVO	2018	2017
<b>Activo Circulante</b>			<b>Pasivo Circulante</b>		
Efectivo y Equivalentes	125,068,047.86	40,125,152.10	Cuentas por Pagar a Corto Plazo	149,483,308.46	203,021,638.84
Derechos a Recibir Efectivo o Equivalentes	3,959,511.72	113,243,319.82	Documentos por Pagar a Corto Plazo	-	-
Derechos a Recibir Bienes o Servicios	23,491.00	433,868.00	Porción a Corto Plazo de la Deuda Pública a Largo Plazo	-	-
Inventarios	-	-	Títulos y Valores a Corto Plazo	-	-
Almacenes	-	-	Pasivos Diferidos a Corto Plazo	-	-
Estimación por Pérdida o Deterioro de Activos Circulantes	-	-	Fondos y Bienes de Terceros en Garantía y/o Administración a Corto Plazo	-	-
Otros Activos Circulantes	6,378.00	-	Provisiones a Corto Plazo	-	-
<i>Total de Activos Circulantes</i>	<i>129,057,428.58</i>	<i>153,802,339.92</i>	Otros Pasivos a Corto Plazo	288,457.04	-
			<i>Total de Pasivos Circulantes</i>	<i>149,771,765.50</i>	<i>203,021,638.84</i>
<b>Activo No Circulante</b>			<b>Pasivo No Circulante</b>		
Inversiones Financieras a Largo Plazo	-	-	Cuentas por Pagar a Largo Plazo	-	-
Derechos a Recibir Efectivo o Equivalentes a Largo Plazo	105,829,848.60	-	Documentos por Pagar a Largo Plazo	-	-
Bienes Inmuebles, Infraestructura y Construcciones en Proceso	193,604,441.74	193,752,941.74	Deuda Pública a Largo Plazo	-	-
Bienes Muebles	231,847,868.28	231,677,367.14	Pasivos Diferidos a Largo Plazo	-	-
Activos Intangibles	12,624,166.30	12,624,166.30	Fondos y Bienes de Terceros en Garantía y/o en Administración a Largo Plazo	115,801.50	116,823.50
Depreciación, Deterioro y Amortización Acumulada de Bienes	242,876,156.06	242,876,156.06	Provisiones a Largo Plazo	1,023,860.53	2,703,780.50
Activos Diferidos	652,727.04	652,727.04	<i>Total de Pasivos No Circulantes</i>	<i>1,139,662.03</i>	<i>2,820,604.00</i>
Estimación por Pérdida o Deterioro de Activos no Circulantes	-	-			
Otros Activos no Circulantes	-	-	<i>Total del Pasivo</i>	<i>150,911,427.53</i>	<i>205,842,242.84</i>
<i>Total de Activos No Circulantes</i>	<i>301,682,895.90</i>	<i>195,831,046.16</i>	<b>HACIENDA PÚBLICA/ PATRIMONIO</b>		
<b>Total del Activo</b>	<b>430,740,324.48</b>	<b>349,633,386.08</b>	<b>Hacienda Pública/Patrimonio Contribuido</b>	<b>220,437,464.82</b>	<b>220,415,463.68</b>
			Aportaciones	180,923,784.67	181,072,284.67
			Donaciones de Capital	39,513,680.15	39,343,179.01
			Actualización de la Hacienda Pública / Patrimonio	-	-
			<b>Hacienda Pública/Patrimonio Generado</b>	<b>59,391,432.13</b>	<b>76,624,320.44</b>
			Resultados del Ejercicio (Ahorro / Desahorro)	56,670,350.82	98,923,715.25
			Resultados de Ejercicios Anteriores	29,731,041.19	10,162,783.78
			Revalúos	-	-
			Reservas	32,976,825.97	32,976,825.97
			Rectificaciones de Resultados de Ejercicios Anteriores	524,703.47	514,647.38
			<b>Exceso o Insuficiencia en la Actualización de la Hacienda Pública/Patrimonio</b>		
			Resultado por Posición Monetaria	-	-
			Resultado por Tenencia de Activos no Monetarios	-	-
			<i>Total Hacienda Pública/ Patrimonio</i>	<i>279,828,896.95</i>	<i>143,791,143.24</i>
			<b>Total del Pasivo y Hacienda Pública / Patrimonio</b>	<b>430,740,324.48</b>	<b>349,633,386.08</b>


"Bajo protesta de decir verdad declaramos que los Estados Financieros y sus notas, son razonablemente correctos y son responsabilidad del emisor".



M. en C. Gloria Edith Palacios Almón  
Directora General



Lic. Armando Cornejo Vargas  
Director de Administración y Finanzas



Ing. Marco Antonio Ramírez Valtierra  
Director de Planeación