



Concepto	Saldo Inicial 1	Cargos del Periodo 2	Abonos del Periodo 3	Saldo Final 4=(1+2-3)	Variación del Periodo (4-1)
<b>ACTIVO</b>	<b>349,633,386.08</b>	<b>1,012,242,435.32</b>	<b>994,085,630.32</b>	<b>367,790,191.08</b>	<b>18,156,805.00</b>
<b>Activo Circulante</b>	<b>153,802,339.92</b>	<b>1,012,071,934.18</b>	<b>994,085,630.32</b>	<b>171,788,643.78</b>	<b>17,986,303.86</b>
Efectivo y Equivalentes	40,125,152.10	728,148,432.62	726,096,604.96	42,176,979.76	2,051,827.66
Derechos a Recibir Efectivo o Equivalentes	113,243,319.82	283,923,501.56	267,989,025.36	129,177,796.02	15,934,476.20
Derechos a Recibir Bienes o Servicios	433,868.00	-	-	433,868.00	-
Inventarios	-	-	-	-	-
Almacenes	-	-	-	-	-
Estimación por Pérdida o Deterioro de Activos Circulantes	-	-	-	-	-
Otros Activos Circulantes	-	-	-	-	-
<b>Activo No Circulante</b>	<b>195,831,046.16</b>	<b>170,501.14</b>	-	<b>196,001,547.30</b>	<b>170,501.14</b>
Inversiones Financieras a Largo Plazo	-	-	-	-	-
Derechos a Recibir Efectivo o Equivalentes a Largo Plazo	-	-	-	-	-
Bienes Inmuebles, Infraestructura y Construcciones en Proceso	193,752,941.74	-	-	193,752,941.74	-
Bienes Muebles	231,677,367.14	170,501.14	-	231,847,868.28	170,501.14
Activos Intangibles	12,624,166.30	-	-	12,624,166.30	-
Depreciación, Deterioro y Amortización Acumulada de Bienes	-	-	-	-	-
Activos Diferidos	652,727.04	-	-	652,727.04	-
Estimación por Pérdida o Deterioro de Activos no Circulantes	-	-	-	-	-
Otros Activos no Circulantes	-	-	-	-	-


"Bajo protesta de decir verdad declaramos que los Estados Financieros y sus notas, son razonablemente correctos y son responsabilidad del emisor".



M. en C. Gloria Edith Palacios Almón  
Directora General



Lic. Armando Cornejo Vargas  
Director de Administración y Finanzas



Ing. Marco Antonio Ramírez Valtierra  
Director de Planeación