




Colegio de Bachilleres del Estado de Hidalgo
Estado Análítico del Activo
Del 01 de enero al 31 de diciembre de 2017
(Pesos)

| Concepto | Saldo Inicial 1 | Cargos del Periodo 2 | Abonos del Periodo 3 | Saldo Final 4=(1+2-3) | Variación del Periodo (4-1) |
|---|-----------------------|-------------------------|-------------------------|--------------------------|--------------------------------|
| ACTIVO | | | | | |
| Activo Circulante | 399,004,201.79 | 3,761,760,199.40 | 4,006,962,061.27 | 153,802,339.92 | -245,201,861.87 |
| Efectivo y Equivalentes | 56,891,438.21 | 3,327,944,321.42 | 3,344,710,607.53 | 40,125,152.10 | -16,766,286.11 |
| Derechos a Recibir Efectivo o Equivalentes | 341,647,533.58 | 433,558,209.73 | 661,962,423.49 | 113,243,319.82 | -228,404,213.76 |
| Derechos a Recibir Bienes o Servicios | 465,230.00 | 257,668.25 | 289,030.25 | 433,868.00 | -31,362.00 |
| Inventarios | - | - | - | - | 0.00 |
| Almacenes | - | - | - | - | 0.00 |
| Estimación por Pérdida o Deterioro de Activos Circulantes | - | - | - | - | 0.00 |
| Otros Activos Circulantes | - | - | - | - | 0.00 |
| Activo No Circulante | 188,434,696.86 | 32,407,659.93 | 25,011,310.63 | 195,831,046.16 | 7,396,349.30 |
| Inversiones Financieras a Largo Plazo | - | - | - | - | 0.00 |
| Derechos a Recibir Efectivo o Equivalentes a Largo Plazo | - | - | - | - | 0.00 |
| Bienes Inmuebles, Infraestructura y Construcciones en Proceso | 173,752,941.74 | 20,000,000.00 | - | 193,752,941.74 | 20,000,000.00 |
| Bienes Muebles | 221,931,803.65 | 11,397,480.44 | 1,651,916.95 | 231,677,367.14 | 9,745,563.49 |
| Activos Intangibles | 12,375,830.14 | 248,336.16 | - | 12,624,166.30 | 248,336.16 |
| Depreciación, Deterioro y Amortización Acumulada de Bienes | - 220,270,391.71 | 753,629.33 | 23,359,393.68 | 242,876,156.06 | -22,605,764.35 |
| Activos Diferidos | 644,513.04 | 8,214.00 | - | 652,727.04 | 8,214.00 |
| Estimación por Pérdida o Deterioro de Activos no Circulantes | - | - | - | - | 0.00 |
| Otros Activos no Circulantes | - | - | - | - | 0.00 |
| TOTAL DEL ACTIVO | 587,438,898.65 | 3,794,167,859.33 | 4,031,973,371.90 | 349,633,386.08 | -237,805,512.57 |

Bajo protesta de decir verdad declaramos que los Estados Financieros y sus Notas son razonablemente correctos y responsabilidad del emisor


 Elaboró
 L.C. Sharon Téllez Girón Monroy
 Jefa del Departamento de Recursos Financieros


 Revisó
 Lic. Armando Cornejo Vargas
 Director de Administración y Finanzas del COBAEH


 Autorizó
 M. en C. Gloria Edith Palacios Almón
 Directora General del COBAEH