




Concepto	2017	2016	Concepto	2017	2016
Flujos de Efectivo de las Actividades de Operación			Flujos de Efectivo de las Actividades de Inversión		
Origen	829,129,141.86	833,350,932.40	Origen	32,919,127.56	10,071,703.30
Impuestos	0.00	0.00	Bienes Inmuebles, Infraestructura y Construcciones en Proceso	0.00	0.00
Cuotas y Aportaciones de Seguridad Social	0.00	0.00	Bienes Muebles	0.00	0.00
Contribuciones de mejoras	0.00	0.00	Otros Orígenes de Inversión	32,919,127.56	10,071,703.30
Derechos	28,498,808.00	28,710,115.00	Aplicación	29,993,899.65	28,654,409.12
Productos de Tipo Corriente	2,051,812.00	3,730,472.75	Bienes Inmuebles, Infraestructura y Construcciones en Proceso	20,000,000.00	0.00
Aprovechamientos de Tipo Corriente	0.00	0.00	Bienes Muebles	9,745,583.49	28,481,954.71
Ingresos por Venta de Bienes y Servicios	0.00	0.00	Otras Aplicaciones de Inversión	248,336.16	192,454.41
Ingresos no Comprendidos en las Fracciones de la Ley de Ingresos Causados en Ejercicios Fiscales Anteriores Pendientes de Liquidación o Pago	0.00	0.00	Flujos Netos de Efectivo por Actividades de Inversión	2,925,227.91	-18,582,705.82
Participaciones y Aportaciones	0.00	5,169,720.61	Flujo de Efectivo de las Actividades de Financiamiento		
Transferencias, Asignaciones y Subsidios y Otras Ayudas	795,755,170.06	795,474,289.04	Origen	228,469,431.26	34,770,306.16
Otros Orígenes de Operación	2,823,351.80	286,335.00	Endeudamiento Neto	0.00	0.00
Aplicación	928,052,857.11	811,178,842.69	Interno	0.00	0.00
Servicios Personales	821,952,327.06	759,168,147.12	Externo	0.00	0.00
Materiales y Suministros	32,985,955.08	11,976,418.33	Otros Orígenes de Financiamiento	228,469,431.26	34,770,306.16
Servicios Generales	49,713,842.34	38,308,362.38	Aplicación	149,237,230.03	48,039,731.38
Transferencias Internas y Asignaciones al Sector Público	0.00	0.00	Servicios de la Deuda	0.00	0.00
Transferencias al resto del Sector Público	0.00	0.00	Interno	0.00	0.00
Subsidios y Subvenciones	0.00	0.00	Externo	0.00	0.00
Ayudas Sociales	0.00	0.00	Otras Aplicaciones de Financiamiento	149,237,230.03	48,039,731.38
Pensiones y Jubilaciones	0.00	0.00	Flujos netos de Efectivo por Actividades de Financiamiento	79,232,201.23	-13,269,425.22
Transferencias a Fideicomisos, Mandatos y Contratos Análogos	0.00	0.00	Incremento/Disminución Neta en el Efectivo y Equivalentes al Efectivo	-16,766,286.11	-9,680,041.33
Transferencias a la Seguridad Social	0.00	0.00	Efectivo y Equivalentes al Efectivo al inicio del Ejercicio	56,891,438.21	66,571,479.54
Donativos	0.00	0.00	Efectivo y Equivalentes al Efectivo al final del Ejercicio	40,125,152.10	56,891,438.21
Transferencias al Exterior	0.00	0.00			
Participaciones	0.00	0.00			
Aportaciones	0.00	0.00			
Convenios	0.00	0.00			
Otras Aplicaciones de Operación	23,400,732.63	1,725,914.86			
Flujos Netos de Efectivo por Actividades de Operación	-98,923,715.25	22,172,089.71			

Bajo protesta de decir verdad declaramos que los Estados Financieros y sus Notas son razonablemente correctos y responsabilidad del emisor


Elaboro
L.C. Sharon Téllez Girón Monroy
Jefa del Departamento de Recursos Financieros


Revisó
Lic. Armando Comejo Vargas
Director de Administración y Finanzas del COBAEH


Autorizo
M. en C. Gloria Edith Palacios Almon
Directora General del COBAEH