

**Colegio de Bachilleres del Estado de Hidalgo**  
**Estado Analítico de Ingresos**  
**Del 1 de enero al 30 de septiembre de 2017**


Rubro de Ingresos	Ingreso					Diferencia (6= 5 - 1)
	Estimado	Ampliaciones y Reducciones	Modificado	Devengado	Recaudado	
	(1)	(2)	(3= 1 + 2)	(4)	(5)	
Impuestos	-	-	-	-	-	-
Cuotas y Aportaciones de Seguridad Social	-	-	-	-	-	-
Contribuciones de Mejoras	-	-	-	-	-	-
Derechos	27,541,261.00	-	27,541,261.00	26,836,946.00	26,836,946.00	- 704,315.00
Productos	2,353,738.00	-	2,353,738.00	1,276,068.50	1,276,068.50	- 1,077,669.50
Corriente	2,353,738.00	-	2,353,738.00	1,276,068.50	1,276,068.50	- 1,077,669.50
Capital	-	-	-	-	-	-
Aprovechamientos	-	-	-	-	-	-
Corriente	-	-	-	-	-	-
Capital	-	-	-	-	-	-
Ingresos por Ventas de Bienes y Servicios	-	-	-	-	-	-
Participaciones y Aportaciones	-	-	-	-	-	-
Transferencias, Asignaciones, Subsidios y Otras Ayudas	840,556,420.00	-	840,556,420.00	501,097,054.00	501,097,054.00	- 339,459,366.00
Ingresos Derivados de Financiamientos	-	-	-	-	-	-
<b>Total</b>	<b>870,451,419.00</b>	<b>-</b>	<b>870,451,419.00</b>	<b>529,210,068.50</b>	<b>529,210,068.50</b>	<b>- 341,241,350.50</b>
				<b>Ingresos excedentes<sup>1</sup></b>		<b>- 341,241,350.50</b>


Estado Analítico de Ingresos Por Fuente de Financiamiento	Ingreso					Diferencia (6= 5 - 1)
	Estimado	Ampliaciones y Reducciones	Modificado	Devengado	Recaudado	
	(1)	(2)	(3= 1 + 2)	(4)	(5)	
<b>Ingresos del Gobierno</b>	-	-	-	-	-	-
Impuestos	-	-	-	-	-	-
Contribuciones de Mejoras	-	-	-	-	-	-
Derechos	-	-	-	-	-	-
Productos	-	-	-	-	-	-
Corriente	-	-	-	-	-	-
Capital	-	-	-	-	-	-
Aprovechamientos	-	-	-	-	-	-
Corriente	-	-	-	-	-	-
Capital	-	-	-	-	-	-
Participaciones y Aportaciones	-	-	-	-	-	-
Transferencias, Asignaciones,	-	-	-	-	-	-
<b>Ingresos de Organismos y Empresas</b>	<b>870,451,419.00</b>	<b>-</b>	<b>870,451,419.00</b>	<b>529,210,068.50</b>	<b>529,210,068.50</b>	<b>- 341,241,350.50</b>
Cuotas y Aportaciones de	-	-	-	-	-	-
Ingresos por Ventas de Bienes y Servicios	29,894,999.00	-	29,894,999.00	28,113,014.50	28,113,014.50	- 1,781,984.50
Transferencias, Asignaciones, Subsidios y Otras Ayudas	840,556,420.00	-	840,556,420.00	501,097,054.00	501,097,054.00	- 339,459,366.00
<b>Ingresos derivados de financiamiento</b>	<b>-</b>	<b>-</b>	<b>-</b>	<b>-</b>	<b>-</b>	<b>-</b>
Ingresos Derivados de Financiamientos	-	-	-	-	-	-
<b>Total</b>	<b>870,451,419.00</b>	<b>-</b>	<b>870,451,419.00</b>	<b>529,210,068.50</b>	<b>529,210,068.50</b>	<b>- 341,241,350.50</b>
				<b>Ingresos excedentes<sup>1</sup></b>		<b>- 341,241,350.50</b>


<sup>1</sup> Los ingresos excedentes se presentan para efectos de cumplimiento de la Ley General de Contabilidad Gubernamental y el importe reflejado debe ser siempre mayor a cero

Nota: Presupuesto de Ingresos presentado ante la H. Junta de Gobierno en su Tercera Sesión Extraordinaria de fecha 6 de junio de 2017

*"Bajo protesta de decir verdad declaramos que los Estados Financieros y sus notas, son razonablemente correctos y son responsabilidad del emisor"*

Elaboró  
  
 Ing. Marco Antonio Ramirez Valtierra  
 Director de Planeación

Revisó  
  
 Lic. Armando Cornejo Vargas  
 Director de Administración y Finanzas

Autorizó  
  
 Mtra. Gloria Edith Palacios Almón  
 Directora General