



Concepto	Saldo inicial 1	Cargos del Periodo 2	Abonos del Periodo 3	Saldo Final 4=(1+2-3)	Variación del Periodo (4-1)
ACTIVO					
Activo Circulante	399,004,201.79	2,406,336,258.42	2,573,071,757.56	232,268,702.65	-166,735,499.14
Efectivo y Equivalentes	56,891,438.21	2,285,245,288.75	2,299,943,055.31	42,193,671.65	-14,697,766.56
Derechos a Recibir Efectivo o Equivalentes	341,647,533.58	121,077,450.22	273,083,820.80	189,641,163.00	-152,006,370.58
Derechos a Recibir Bienes o Servicios	465,230.00	13,519.45	44,881.45	433,868.00	-31,362.00
Inventarios	-	-	-	-	0.00
Almacenes	-	-	-	-	0.00
Estimación por Pérdida o Deterioro de Activos Circulantes	-	-	-	-	0.00
Otros Activos Circulantes	-	-	-	-	0.00
Activo No Circulante	188,434,696.86	28,884,625.53	1,610,578.00	215,708,744.39	27,274,047.53
Inversiones Financieras a Largo Plazo	-	-	-	-	0.00
Derechos a Recibir Efectivo o Equivalentes a Largo Plazo	-	-	-	-	0.00
Bienes Inmuebles, Infraestructura y Construcciones en Proceso	173,752,941.74	20,000,000.00	-	193,752,941.74	20,000,000.00
Bienes Muebles	221,931,803.65	7,878,910.04	1,610,578.00	228,200,135.69	6,268,332.04
Activos Intangibles	12,375,830.14	248,336.16	-	12,624,166.30	248,336.16
Depreciación, Deterioro y Amortización Acumulada de Bienes	- 220,270,391.71	753,629.33	-	219,516,762.38	753,629.33
Activos Diferidos	644,513.04	3,750.00	-	648,263.04	3,750.00
Estimación por Pérdida o Deterioro de Activos no Circulantes	-	-	-	-	0.00
Otros Activos no Circulantes	-	-	-	-	0.00
TOTAL DEL ACTIVO	587,438,898.65	2,435,220,883.95	2,574,682,335.56	447,977,447.04	-139,461,451.61


Bajo protesta de decir verdad declaramos que los Estados Financieros y sus Notas son razonablemente correctos y responsabilidad del emisor



Elaboró
L.C. Sharon Téllez Grón Morroy
Jefa del Departamento de Recursos Financieros



Revisó
Lic. Armando Cornejo Vargas
Director de Administración y Finanzas del COBAEH



Autorizó
M. en C. Gloria Edith Palacios Almón
Directora General del COBAEH