
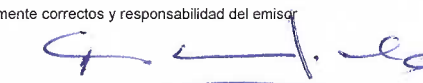



Concepto	Origen	Aplicación	Concepto	Origen	Aplicación
<b>ACTIVO</b>	<b>166,735,499.14</b>	<b>27,274,047.53</b>	<b>PASIVO</b>	<b>815,573.84</b>	<b>77,655,479.74</b>
<b>Activo Circulante</b>	<b>166,735,499.14</b>	<b>0.00</b>	<b>Pasivo Circulante</b>	<b>810,629.34</b>	<b>75,158,715.86</b>
Efectivo y Equivalentes	14,697,766.56	0.00	Cuentas por Pagar a Corto Plazo	0.00	75,158,715.86
Derechos a Recibir Efectivo o Equivalentes	152,006,370.58	0.00	Documentos por Pagar a Corto Plazo	0.00	0.00
Derechos a Recibir Bienes o Servicios	31,362.00	0.00	Porción a Corto Plazo de la Deuda Pública a Largo Plazo	0.00	0.00
Inventarios	0.00	0.00	Títulos y Valores a Corto Plazo	0.00	0.00
Almacenes	0.00	0.00	Pasivos Diferidos a Corto Plazo	0.00	0.00
Estimación por Pérdida o Deterioro de Activos Circulantes	0.00	0.00	Fondos y Bienes de Terceros en Garantía y/o Administración a Corto Plazo	0.00	0.00
Otros Activos Circulantes	0.00	0.00	Provisiones a Corto Plazo	0.00	0.00
<b>Activo No Circulante</b>	<b>0.00</b>	<b>27,274,047.53</b>	Otros Pasivos a Corto Plazo	810,629.34	0.00
Inversiones Financieras a Largo Plazo	0.00	0.00	<b>Pasivo No Circulante</b>	<b>4,944.50</b>	<b>2,496,763.88</b>
Derechos a Recibir Efectivo o Equivalentes a Largo Plazo	0.00	0.00	Cuentas por Pagar a Largo Plazo	0.00	0.00
Bienes Inmuebles, Infraestructura y Construcciones en Proceso	0.00	20,000,000.00	Documentos por Pagar a Largo Plazo	0.00	0.00
Bienes Muebles	0.00	6,268,332.04	Deuda Pública a Largo Plazo	0.00	0.00
Activos Intangibles	0.00	248,336.16	Pasivos Diferidos a Largo Plazo	0.00	0.00
Depreciación, Deterioro y Amortización Acumulada de Bienes	0.00	753,629.33	Fondos y Bienes de Terceros en Garantía y/o en Administración a Largo Plazo	4,944.50	0.00
Activos Diferidos	0.00	3,750.00	Provisiones a Largo Plazo	0.00	2,496,763.88
Estimación por Pérdida o Deterioro de Activos no Circulantes	0.00	0.00	<b>HACIENDA PÚBLICA/ PATRIMONIO</b>	<b>49,981,343.87</b>	<b>112,602,889.58</b>
Otros Activos no Circulantes	0.00	0.00	<b>Hacienda Pública/Patrimonio Contribuido</b>	<b>7,808,381.00</b>	<b>0.00</b>
			Aportaciones	0.00	0.00
			Donaciones de Capital	7,808,381.00	0.00
			Actualización de la Hacienda Pública / Patrimonio	0.00	0.00
			<b>Hacienda Pública/Patrimonio Generado</b>	<b>42,172,962.87</b>	<b>112,602,889.58</b>
			Resultados del Ejercicio (Ahorro / Desahorro)	42,172,962.87	0.00
			Resultados de Ejercicios Anteriores	0.00	112,076,331.32
			Revalúos	0.00	0.00
			Reservas	0.00	0.00
			Rectificaciones de Resultados de Ejercicios Anteriores	0.00	526,558.26
			<b>Exceso o Insuficiencia en la Actualización de la Hacienda Pública/Patrimonio</b>	<b>0.00</b>	<b>0.00</b>
			Resultado por Tenencia de Activos no Monetarios	0.00	0.00
			Resultado por Posición Monetaria	0.00	0.00

Bajo protesta de decir verdad declaramos que los Estados Financieros y sus Notas son razonablemente correctos y responsabilidad del emisor

  
Elaboró  
L.C. Bharon Téllez Girón Monroy  
Jefe del Departamento de Recursos Financieros

  
Revisó  
Lic. Armando Cornejo Vargas  
Director de Administración y Finanzas del COBAEH

  
Autorizó  
M. en C. Gloria Edith Palacios Almón  
Directora General del COBAEH