




Concepto	2017	2016	Concepto	2017	2016
Flujos de Efectivo de las Actividades de Operación			Flujos de Efectivo de las Actividades de Inversión		
Origen	531,307,270.26	833,350,932.40	Origen	7,808,381.00	10,071,703.30
Impuestos	0.00	0.00	Bienes Inmuebles, Infraestructura y Construcciones en Proceso	0.00	0.00
Cuotas y Aportaciones de Seguridad Social	0.00	0.00	Bienes Muebles	0.00	0.00
Contribuciones de mejoras	0.00	0.00	Otros Orígenes de Inversión	7,808,381.00	10,071,703.30
Derechos	26,836,946.00	28,710,115.00	Aplicación	27,270,297.53	28,654,409.12
Productos de Tipo Corriente	1,276,068.50	3,730,472.75	Bienes Inmuebles, Infraestructura y Construcciones en Proceso	20,000,000.00	0.00
Aprovechamientos de Tipo Corriente	0.00	0.00	Bienes Muebles	6,268,332.04	28,461,954.71
Ingresos por Venta de Bienes y Servicios	0.00	0.00	Otras Aplicaciones de Inversión	1,001,965.49	192,454.41
Ingresos no Comprendidos en las Fracciones de la Ley de Ingresos Causados en Ejercicios	0.00	0.00	Flujos Netos de Efectivo por Actividades de Inversión	-19,461,916.53	-18,582,705.82
Fiscales Anteriores Pendientes de Liquidación o Pago	0.00	0.00			
Participaciones y Aportaciones	0.00	5,169,720.61	Flujo de Efectivo de las Actividades de Financiamiento		
Transferencias, Asignaciones y Subsidios y Otras Ayudas	501,097,054.00	795,474,289.04	Origen	152,853,306.42	34,770,306.16
Otros Orígenes de Operación	2,097,201.76	266,335.00	Endeudamiento Neto	0.00	0.00
Aplicación	546,221,702.48	811,178,842.69	Interno	0.00	0.00
Servicios Personales	514,769,068.66	759,168,147.12	Externo	0.00	0.00
Materiales y Suministros	1,473,303.12	11,976,418.33	Otros Orígenes de Financiamiento	152,853,306.42	34,770,306.16
Servicios Generales	29,979,330.70	38,308,362.38	Aplicación	133,174,724.23	48,039,731.38
Transferencias Internas y Asignaciones al Sector Público	0.00	0.00	Servicios de la Deuda	0.00	0.00
Transferencias al resto del Sector Público	0.00	0.00	Interno	0.00	0.00
Subsidios y Subvenciones	0.00	0.00	Externo	0.00	0.00
Ayudas Sociales	0.00	0.00	Otras Aplicaciones de Financiamiento	133,174,724.23	48,039,731.38
Pensiones y Jubilaciones	0.00	0.00	Flujos netos de Efectivo por Actividades de Financiamiento	19,678,582.19	-13,269,425.22
Transferencias a Fideicomisos, Mandatos y Contratos Análogos	0.00	0.00			
Transferencias a la Seguridad Social	0.00	0.00	Incremento/Disminución Neta en el Efectivo y Equivalentes al Efectivo	-14,697,766.56	-9,680,041.33
Donativos	0.00	0.00			
Transferencias al Exterior	0.00	0.00	Efectivo y Equivalentes al Efectivo al inicio del Ejercicio	56,891,438.21	66,571,479.54
Participaciones	0.00	0.00	Efectivo y Equivalentes al Efectivo al final del Ejercicio	42,193,671.65	56,891,438.21
Aportaciones	0.00	0.00			
Convenios	0.00	0.00			
Otras Aplicaciones de Operación	0.00	1,725,914.86			
Flujos Netos de Efectivo por Actividades de Operación	-14,914,432.22	22,172,089.71			

Bajo protesta de decir verdad declaramos que los Estados Financieros y sus Notas son razonablemente correctos y responsabilidad del emisor


 Elaboró
 L.C. Sharon Téllez Gilón Monroy
 Jefa del Departamento de Recursos Financieros


 Revisó
 Lic. Armando Comejo Vargas
 Director de Administración y Finanzas del COBAEH


 Autorizó
 M. en C. Gloria Edith Palacios Almón
 Directora General del COBAEH