

**Colegio de Bachilleres del Estado de Hidalgo**  
**Estado Analítico de Ingresos**  
**Del 1 de enero al 30 de junio de 2017**


Rubro de Ingresos	Ingreso					Diferencia
	Estimado	Ampliaciones y Reducciones	Modificado	Devengado	Recaudado	
	(1)	(2)	(3= 1 + 2)	(4)	(5)	
Impuestos	-	-	-	-	-	-
Cuotas y Aportaciones de Seguridad Social	-	-	-	-	-	-
Contribuciones de Mejoras	-	-	-	-	-	-
Derechos	27,541,261.00	-	27,541,261.00	13,679,542.00	13,679,542.00	- 13,861,719.00
Productos	2,353,738.00	-	2,353,738.00	1,046,003.00	1,046,003.00	- 1,307,735.00
Corriente	2,353,738.00	-	2,353,738.00	1,046,003.00	1,046,003.00	- 1,307,735.00
Capital	-	-	-	-	-	-
Aprovechamientos	-	-	-	-	-	-
Corriente	-	-	-	-	-	-
Capital	-	-	-	-	-	-
Ingresos por Ventas de Bienes y Servicios	-	-	-	-	-	-
Participaciones y Aportaciones	-	-	-	-	-	-
Transferencias, Asignaciones, Subsidios y Otras Ayudas	840,556,420.00	-	840,556,420.00	348,111,852.00	348,111,852.00	- 492,444,568.00
Ingresos Derivados de Financiamientos	-	-	-	-	-	-
<b>Total</b>	<b>870,451,419.00</b>	<b>-</b>	<b>870,451,419.00</b>	<b>362,837,397.00</b>	<b>362,837,397.00</b>	<b>- 507,614,022.00</b>
				<b>Ingresos excedentes<sup>1</sup></b>		<b>- 507,614,022.00</b>


Estado Analítico de Ingresos Por Fuente de Financiamiento	Ingreso					Diferencia
	Estimado	Ampliaciones y Reducciones	Modificado	Devengado	Recaudado	
	(1)	(2)	(3= 1 + 2)	(4)	(5)	
<b>Ingresos del Gobierno</b>	-	-	-	-	-	-
Impuestos	-	-	-	-	-	-
Contribuciones de Mejoras	-	-	-	-	-	-
Derechos	-	-	-	-	-	-
Productos	-	-	-	-	-	-
Corriente	-	-	-	-	-	-
Capital	-	-	-	-	-	-
Aprovechamientos	-	-	-	-	-	-
Corriente	-	-	-	-	-	-
Capital	-	-	-	-	-	-
Participaciones y Aportaciones	-	-	-	-	-	-
Transferencias, Asignaciones,	-	-	-	-	-	-
<b>Ingresos de Organismos y Empresas</b>	<b>870,451,419.00</b>	<b>-</b>	<b>870,451,419.00</b>	<b>362,837,397.00</b>	<b>362,837,397.00</b>	<b>- 507,614,022.00</b>
Cuotas y Aportaciones de	-	-	-	-	-	-
Ingresos por Ventas de Bienes y Servicios	29,894,999.00	-	29,894,999.00	14,725,545.00	14,725,545.00	- 15,169,454.00
Transferencias, Asignaciones, Subsidios y Otras Ayudas	840,556,420.00	-	840,556,420.00	348,111,852.00	348,111,852.00	- 492,444,568.00
<b>Ingresos derivados de financiamiento</b>	<b>-</b>	<b>-</b>	<b>-</b>	<b>-</b>	<b>-</b>	<b>-</b>
Ingresos Derivados de Financiamientos	-	-	-	-	-	-
<b>Total</b>	<b>870,451,419.00</b>	<b>-</b>	<b>870,451,419.00</b>	<b>362,837,397.00</b>	<b>362,837,397.00</b>	<b>- 507,614,022.00</b>
				<b>Ingresos excedentes<sup>1</sup></b>		<b>- 507,614,022.00</b>


<sup>1</sup> Los ingresos excedentes se presentan para efectos de cumplimiento de la Ley General de Contabilidad Gubernamental y el importe reflejado debe ser siempre mayor a cero

Nota: Presupuesto de Ingresos presentado ante la H. Junta de Gobierno en su Tercera Sesión Extraordinaria de fecha 6 de junio de 2017

"Bajo protesta de decir verdad declaramos que los Estados Financieros y sus notas, son razonablemente correctos y son responsabilidad del emisor"

  
 Elaboró  
 Ing. Marco Antonio Ramírez Valtierra  
 Director de Planeación

  
 Revisó  
 Lic. Armando Cornejo Vargas  
 Director de Administración y Finanzas

  
 Autorizó  
 Mtra. Gloria Edith Palacios Almón  
 Directora General