
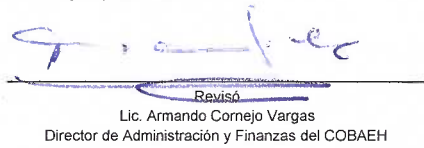



**Colegio de Bachilleres del Estado de Hidalgo**  
**Estado de Situación Financiera**  
**Al 30 de junio de 2017 y al 31 de diciembre de 2016**  
**(Pesos)**

CONCEPTO	Año		CONCEPTO	Año	
	2017	2016		2017	2016
<b>ACTIVO</b>			<b>PASIVO</b>		
<i>Activo Circulante</i>			<i>Pasivo Circulante</i>		
Efectivo y Equivalentes	39,890,681.79	56,891,438.21	Cuentas por Pagar a Corto Plazo	161,898,721.72	225,411,599.31
Derechos a Recibir Efectivo o Equivalentes	275,612,351.09	341,647,533.58	Documentos por Pagar a Corto Plazo	0.00	0.00
Derechos a Recibir Bienes o Servicios	433,868.00	465,230.00	Porción a Corto Plazo de la Deuda Pública a Largo Plazo	0.00	0.00
Inventarios	0.00	0.00	Títulos y Valores a Corto Plazo	0.00	0.00
Almacenes	0.00	0.00	Pasivos Diferidos a Corto Plazo	0.00	0.00
Estimación por Pérdida o Deterioro de Activos Circulantes	0.00	0.00	Fondos y Bienes de Terceros en Garantía y/o Administración a Corto Plazo	0.00	0.00
Otros Activos Circulantes	0.00	0.00	Provisiones a Corto Plazo	0.00	0.00
<b>Total de Activos Circulantes</b>	<b>315,936,900.88</b>	<b>399,004,201.79</b>	Otros Pasivos a Corto Plazo	478,683.43	328,119.93
<i>Activo No Circulante</i>			<b>Total de Pasivos Circulantes</b>	<b>162,377,405.15</b>	<b>225,739,719.24</b>
Inversiones Financieras a Largo Plazo	0.00	0.00	<i>Pasivo No Circulante</i>		
Derechos a Recibir Efectivo o Equivalentes a Largo Plazo	0.00	0.00	Cuentas por Pagar a Largo Plazo	0.00	0.00
Bienes Inmuebles, Infraestructura y Construcciones en Proceso	193,752,941.74	173,752,941.74	Documentos por Pagar a Largo Plazo	0.00	0.00
Bienes Muebles	222,126,776.24	221,931,803.65	Deuda Pública a Largo Plazo	0.00	0.00
Activos Intangibles	12,398,016.30	12,375,830.14	Pasivos Diferidos a Largo Plazo	0.00	0.00
Depreciación, Deterioro y Amortización Acumulada de Bienes	-219,516,762.38	-220,270,391.71	Fondos y Bienes de Terceros en Garantía y/o en Administración a Largo Plazo	97,160.50	82,968.00
Activos Diferidos	648,263.04	644,513.04	Provisiones a Largo Plazo	3,854,409.90	6,351,173.78
Estimación por Pérdida o Deterioro de Activos no Circulantes	0.00	0.00	<b>Total de Pasivos No Circulantes</b>	<b>3,951,570.40</b>	<b>6,434,141.78</b>
Otros Activos no Circulantes	0.00	0.00	<b>Total del Pasivo</b>	<b>166,328,975.55</b>	<b>232,173,861.02</b>
<b>Total de Activos No Circulantes</b>	<b>209,409,234.94</b>	<b>188,434,696.86</b>	<b>HACIENDA PÚBLICA/ PATRIMONIO</b>		
<b>Total del Activo</b>	<b>525,346,135.82</b>	<b>587,438,898.65</b>	<i>Hacienda Pública/Patrimonio Contribuido</i>	<b>211,837,122.02</b>	<b>210,102,100.47</b>
			Aportaciones	181,072,284.67	181,072,284.67
			Donaciones de Capital	30,764,837.35	29,029,815.80
			Actualización de la Hacienda Pública / Patrimonio	0.00	0.00
			<i>Hacienda Pública/Patrimonio Generado</i>	<b>147,180,038.25</b>	<b>145,162,937.16</b>
			Resultados del Ejercicio (Ahorro / Desahorro)	-5,129,185.93	-57,087,395.09
			Resultados de Ejercicios Anteriores	119,859,369.23	169,273,506.28
			Revalúos	0.00	0.00
			Reservas	32,976,825.97	32,976,825.97
			Rectificaciones de Resultados de Ejercicios Anteriores	-526,971.02	0.00
			<b>Exceso o Insuficiencia en la Actualización de la Hacienda Pública/Patrimonio</b>	<b>0.00</b>	<b>0.00</b>
			Resultado por Posición Monetaria	0.00	0.00
			Resultado por Tenencia de Activos no Monetarios	0.00	0.00
			<b>Total Hacienda Pública/ Patrimonio</b>	<b>359,017,160.27</b>	<b>355,265,037.63</b>
			<b>Total del Pasivo y Hacienda Pública / Patrimonio</b>	<b>525,346,135.82</b>	<b>587,438,898.65</b>

Bajo protesta de decir verdad declaramos que los Estados Financieros y sus Notas son razonablemente correctos y responsabilidad del emisor

  
 Elaboró  
 L.C. Sharon Tellez Girón Menroy  
 Jefa del Departamento de Recursos Financieros

  
 Revisó  
 Lic. Armando Cornejo Vargas  
 Director de Administración y Finanzas del COBAEH

  
 Autorizó  
 M. en C. Gloria Edith Palacios Almón  
 Directora General del COBAEH