

Alineación de la Matriz de Indicadores
para Resultados al Plan Estatal de Desarrollo
Ejercicio Fiscal 2017

DATOS DEL PROGRAMA

Organo Superior	21 - SECRETARÍA DE EDUCACIÓN PÚBLICA	Unidad Presupuestal	– INSTITUTO HIDALGUENSE DE EDUCACIÓN – COLEGIO DE BACHILLERES DEL ESTADO DE HIDALGO – BACHILLERATO DEL ESTADO DE HIDALGO – COLEGIO DE ESTUDIOS CIENTÍFICOS Y TECNOLÓGICOS DEL ESTADO DE HIDALGO -- COLEGIO DE EDUCACIÓN PROFESIONAL TÉCNICA DEL ESTADO DE HIDALGO
Programa Sectorial	08 - Educación Pública	Programa Presupuestario	E-10 - Educación Media Superior
		Unidad Responsable de la elaboración de la MIR	04 - SUBSECRETARÍA DE EDUCACIÓN MEDIA SUPE

ALINEACIÓN

PLAN ESTATAL DE DESARROLLO 2011 - 2016

Eje	01 - Desarrollo Social para el Bienestar de Nuestra Gente
Tema	05 - Educación, Pilar del Desarrollo
Objetivo	06 - Educación Media Superior
Estrategia	

CLASIFICACIÓN FUNCIONAL

Finalidad	02 - Desarrollo Social
Función	05 - Educación
Subfunción	02 - Educación Media Superior

Elaboró

GLORIA EDITH PALACIOS ALMÓN

DIRECTORA GENERAL

Revisó

ATILANO R. RODRÍGUEZ PÉREZ

SUBSECRETARIO DE PLANEACIÓN Y EVALUACIÓN
SECTORIAL DE POLÍTICAS EDUCATIVAS

DATOS DEL PROGRAMA PRESUPUESTAL				
Organismo Superior	21 - SECRETARÍA DE EDUCACIÓN PÚBLICA	U.P. Responsable de la Elaboración	04 - SUBSECRETARÍA DE EDUCACIÓN MEDIA SUPERIOR Y SUPERIOR	
Programa Sectorial	08 - Educación Pública	Programa Presupuestaria	E-10 - Educación Media Superior	
M A T R I Z				
RESUMEN NARRATIVO		INDICADORES	MEDIOS DE VERIFICACIÓN	SUPUESTOS
FIN	CONTRIBUIR A QUE LOS JÓVENES INSCRITOS EN LA EDUCACIÓN MEDIA SUPERIOR, CONCLUYAN SUS ESTUDIOS EN EL TIEMPO ESTABLECIDO MEDIANTE ACCIONES QUE APOYEN LA CALIDAD DEL PROCESO EDUCATIVO Y LA PERMANENCIA EN SUS ESTUDIOS	TASA DE EFICIENCIA TERMINAL	ESTADÍSTICA BÁSICA	LOS JÓVENES REALIZAN SUS ACTIVIDADES ACADÉMICAS CON NORMALIDAD Y CONCLUYEN SUS ESTUDIOS DE EDUCACIÓN MEDIA SUPERIOR
PROPOSITO	LOS JÓVENES EN EDAD OFICIAL DE CURSAR EL NIVEL, CUENTAN CON ESPACIOS SUFICIENTES Y ADECUADOS PARA INCORPORARSE A LA EDUCACIÓN MEDIA SUPERIOR	TASA DE COBERTURA	ESTADÍSTICA BÁSICA	SUFICIENCIA PRESUPUESTAL PARA CREAR ESPACIOS EDUCATIVOS PARA QUE LOS JÓVENES EN EDAD OFICIAL CURSEN LA EDUCACIÓN MEDIA SUPERIOR

COMPONENTE	CAPACITACIÓN Y/O ACTUALIZACIÓN PERTINENTE Y OPORTUNA DIRIGIDA AL PERSONAL DOCENTE, ADMINISTRATIVO Y DIRECTIVO IMPARTIDA	PORCENTAJE DE ACCIONES DE CAPACITACIÓN Y/O ACTUALIZACIÓN REALIZADAS FAVORECIENDO LA IGUALDAD DE GÉNERO	INFORME DE ACTIVIDADES DE CAPACITACIÓN QUE REALIZA EL DEPARTAMENTO DE CAPACITACIÓN Y SEGUIMIENTO DOCENTE, ARCHIVADOS EN LAS CARPETAS ELECTRÓNICAS INFORMES DE ACTIVIDADES DE CAPACITACIÓN, UBICADA EN EL EQUIPO DE CÓMPUTO ASIGNADO AL JEFE DE DEPARTAMENTO	EXISTE DISPOSICIÓN DEL PERSONAL DOCENTE Y DE ASISTENCIA A LA EDUCACIÓN PARA PARTICIPAR EN ACCIONES DE CAPACITACIÓN Y ACTUALIZACIÓN
ACTIVIDAD	REALIZACIÓN DE EVENTOS PARA LA CAPACITACIÓN Y ACTUALIZACIÓN DEL PERSONAL	PORCENTAJE DE EVENTOS DE CAPACITACIÓN Y/O ACTUALIZACIÓN REALIZADOS, INCLUYENDO TEMAS DE IGUALDAD DE GÉNERO	INFORME DE ACTIVIDADES DE CAPACITACIÓN QUE REALIZA EL DEPARTAMENTO DE CAPACITACIÓN Y SEGUIMIENTO DOCENTE, ARCHIVADOS EN LAS CARPETA ELECTRÓNICA INFORMES DE ACTIVIDADES DE CAPACITACIÓN, UBICADA EN EL EQUIPO DE CÓMPUTO ASIGNADO AL JEFE DE DEPARTAMENTO DE DEPARTAMENTO DE CAPACITACIÓN	EL PERSONAL DOCENTE, ADMINISTRATIVO Y DE APOYO MUESTRA INTERÉS EN PARTICIPAR EN EVENTOS DE CAPACITACIÓN
COMPONENTE	MARCO CURRICULAR COMÚN PARA EL ALUMNADO INSCRITO EN LOS SUBSISTEMAS ESTATALES DE EDUCACIÓN MEDIA SUPERIOR ESTABLECIDO.	PORCENTAJE DEL ALUMNADO CON COMPETENCIAS ADQUIRIDAS	INFORME DE ESTADÍSTICAS QUE REALIZA EL DEPARTAMENTO DE EVALUACIÓN Y ESTADÍSTICA ARCHIVADOS EN LAS CARPETAS ELECTRÓNICAS INFORMES DE ESTADÍSTICA, UBICADA EN EL EQUIPO DE CÓMPUTO ASIGNADO AL JEFE DE DEPARTAMENTO DE ESTADÍSTICA DEL COLEGIO DE BACHILLERES	EXISTE ALUMNADO INTERESADO EN CURSAR LA EDUCACIÓN MEDIA SUPERIOR EN LAS DIFERENTES MODALIDADES DE BACHILLERATO
ACTIVIDAD	GENERACIÓN DE PROPUESTA DE ADECUACIÓN CURRICULAR A LOS PLANES Y PROGRAMAS DE ESTUDIO	PORCENTAJE DE ACCIONES EN LA ADECUACIÓN CURRICULAR	INFORME DE ADECUACIÓN CURRICULAR QUE REALIZA EL DEPARTAMENTO DE DESARROLLO ACADÉMICO, ARCHIVADOS EN LAS CARPETAS ELECTRÓNICAS INFORMES DE ADECUACIÓN CURRICULAR, UBICADA EN EL EQUIPO DE CÓMPUTO ASIGNADO AL JEFE DE DEPARTAMENTO DE DESARROLLO ACADÉMICO	EL SECTOR PRODUCTIVO Y DE SERVICIOS ATIENDE LA CONVOCATORIA PARA REALIZAR ADECUACIONES CURRICULARES
ACTIVIDAD	VINCULACIÓN Y SEGUIMIENTO INTERINSTITUCIONAL PARA EL DESARROLLO DE COMPETENCIAS CON PERSPECTIVA DE GÉNERO.	PORCENTAJE DE CONVENIOS FIRMADOS OPERANDO	INFORME DE VINCULACIÓN QUE REALIZA EL DEPARTAMENTO DE SERVICIOS EDUCATIVOS, ARCHIVADOS EN LAS CARPETAS ELECTRÓNICAS INFORMES DE VINCULACIÓN, UBICADA EN EL EQUIPO DE CÓMPUTO ASIGNADO AL JEFE DE DEPARTAMENTO DE SERVICIOS EDUCATIVOS DEL COLEGIO DE BACHILLERES	EXISTE APERTURA DE INSTITUCIONES PÚBLICAS Y PRIVADAS Y SECTOR SOCIAL PARA DESARROLLAR MECANISMOS DE VINCULACIÓN Y COLABORACIÓN.


ACTIVIDAD	DESARROLLO Y/O ADQUISICIÓN DE MATERIALES DIDÁCTICOS.	PORCENTAJE DE LOTES DE MATERIAL DIDÁCTICO ADQUIRIDO	INFORME DE MATERIAL DIDÁCTICO SUMINISTRADO QUE REALIZA EL DEPARTAMENTO DE BIBLIOTECAS Y LABORATORIOS, ARCHIVADOS EN LAS CARPETAS ELECTRÓNICAS INFORMES DE MATERIAL DIDÁCTICO, UBICADA EN EL EQUIPO DE CÓMPUTO ASIGNADO AL JEFE DE DEPARTAMENTO DE BIBLIOTECAS Y LABORATORIOS	EXISTE INFRAESTRUCTURA VIAL ADECUADA PARA LLEVAR A CABO LA DISTRIBUCIÓN DEL MATERIAL DIDÁCTICO A LOS PLANTELES
ACTIVIDAD	ORGANIZACIÓN DE ACTIVIDADES DEPORTIVAS, RECREATIVAS Y CULTURALES CON PERSPECTIVA DE GÉNERO.	PORCENTAJE DE ALUMNADO (HOMBRES Y MUJERES) QUE PARTICIPA EN EVENTOS CULTURALES, DEPORTIVOS Y RECREATIVOS ORGANIZADOS	INFORME DE ACTIVIDADES DEPORTIVAS, RECREATIVAS Y CULTURALES QUE REALIZA EL DEPARTAMENTO DE SERVICIOS EDUCATIVOS, ARCHIVADOS EN LAS CARPETAS ELECTRÓNICAS INFORMES DE ACTIVIDADES DEPORTIVAS, RECREATIVAS Y CULTURALES, UBICADA EN EL EQUIPO DE CÓMPUTO ASIGNADO AL JEFE DE DEPARTAMENTO DE SERVICIOS EDUCATIVOS	EXISTE INTERÉS DEL ALUMNADO PARA PARTICIPAR EN ACTIVIDADES DEPORTIVAS, RECREATIVAS Y CULTURALES
ACTIVIDAD	CAPACITACIÓN PARA EL TRABAJO DIRIGIDA AL ALUMNADO.	PORCENTAJE DE ALUMNADO (HOMBRES Y MUJERES) QUE PARTICIPAN EN ACCIONES DE CAPACITACIÓN PARA EL TRABAJO	INFORME DE ACTIVIDADES DE CAPACITACIÓN PARA EL TRABAJO QUE REALIZA EL DEPARTAMENTO DE CAPACITACIÓN PARA EL TRABAJO, ARCHIVADOS EN LAS CARPETAS ELECTRÓNICAS INFORMES DE ACTIVIDADES DE CAPACITACIÓN PARA EL TRABAJO, UBICADA EN EL EQUIPO DE CÓMPUTO ASIGNADO AL JEFE DE DEPARTAMENTO DE CAPACITACIÓN PARA EL TRABAJO	QUE HAYA DEMANDA DE CURSOS POR PARTE DEL ALUMNADO
ACTIVIDAD	EVENTOS DE EDUCACIÓN VIRTUAL PARA EL FORTALECIMIENTO DE LA ACADEMIA.	PORCENTAJE DE ACCIONES DE EDUCACIÓN VIRTUAL REALIZADAS PARA EL DESARROLLO DE COMPETENCIAS	INFORME DE ACTIVIDADES DE EDUCACIÓN VIRTUAL QUE REALIZA EL DEPARTAMENTO DE APOYO ACADÉMICO A CEMSAD, ARCHIVADOS EN LAS CARPETAS ELECTRÓNICAS INFORMES DE ACTIVIDADES VIRTUALES, UBICADA EN EL EQUIPO DE CÓMPUTO ASIGNADO AL JEFE DE DEPARTAMENTO DE APOYO ACADÉMICO A CEMSAD.	LOS PLANTELES CUENTAN CON UNA ADECUADA CONECTIVIDAD PARA EL DESARROLLO DEL EVENTO
ACTIVIDAD	REALIZACIÓN DE ACTIVIDADES DE DIFUSIÓN INSTITUCIONAL	PORCENTAJE DE ACTIVIDADES DE DIFUSIÓN INSTITUCIONAL REALIZADAS	INFORME DE ACTIVIDADES DE DIFUSIÓN INSTITUCIONAL QUE REALIZA EL ÁREA DE COMUNICACIÓN SOCIAL, ARCHIVADOS EN LAS CARPETAS ELECTRÓNICAS INFORMES DE ACTIVIDADES DE COMUNICACIÓN SOCIAL, UBICADA EN EL EQUIPO DE CÓMPUTO ASIGNADO AL RESPONSABLE DE COMUNICACIÓN	SE CUENTA CON ESPACIOS SUFICIENTES EN MEDIOS DE DIFUSIÓN Y EN MEDIOS IMPRESOS

COMPONENTE	APOYOS SISTEMÁTICOS QUE FAVOREZCAN LA TRAYECTORIA ACADÉMICA DEL ALUMNADO EN SUS ÁMBITOS PERSONALES, PSICOSOCIALES Y PROFESIONALES, ENTREGADOS.	PORCENTAJE DE ALUMNADO BENEFICIADOS CON APOYOS SISTEMÁTICOS	INFORME DE LOS APOYOS PROPORCIONADOS A LOS ALUMNOS Y ALUMNAS QUE REALIZA LA DIRECCIÓN ACADÉMICAS A TRAVÉS DE SUS DEPARTAMENTOS Y EL ÁREA DE CONTROL ESCOLAR, ARCHIVADOS EN LAS CARPETAS ELECTRÓNICAS DENOMINADAS INFORMES DE BECAS, INFORMES DE ORIENTACIÓN Y TUTORÍAS	EL ALUMNADO TRAMITA LOS APOYOS PARA INGRESAR, PERMANECER Y CONCLUIR LA EDUCACIÓN MEDIA SUPERIOR
ACTIVIDAD	ORIENTACIÓN Y TUTORÍAS PROPORCIONADA AL ALUMNADO CON PERSPECTIVA DE GÉNERO.	PORCENTAJE DE ALUMNADO QUE RECIBEN EL SERVICIO DE ORIENTACIÓN Y TUTORÍAS	INFORME DE LOS APOYOS PROPORCIONADOS A LOS ALUMNOS Y ALUMNAS QUE REALIZA EL DEPARTAMENTO DE PSICOPEDAGOGÍA ARCHIVADOS EN LAS CARPETAS ELECTRÓNICAS INFORMES DE ORIENTACIÓN Y TUTORÍAS, UBICADA EN EL EQUIPO DE CÓMPUTO ASIGNADO AL JEFE DE DEPARTAMENTO	EXISTE DISPOSICIÓN DEL ALUMNADO PARA PARTICIPAR EN LAS ACTIVIDADES DE ORIENTACIÓN Y TUTORÍAS.
ACTIVIDAD	PORCENTAJE DE ALUMNADO BECADOS SE CURSAN LA EDUCACIÓN MEDIA SUPERIOR	PORCENTAJE DE ALUMNADO BECADO	INFORME DE SEGUIMIENTO DE BECAS DE LOS ALUMNOS Y ALUMNAS QUE REALIZA EL DEPARTAMENTO DE CONTROL ESCOLAR ARCHIVADOS EN LAS CARPETAS ELECTRÓNICAS INFORMES DE BECAS, UBICADA EN EL EQUIPO DE CÓMPUTO ASIGNADO AL JEFE DE DEPARTAMENTO DE CONTROL ESCOLAR DEL COBAEH	EL ALUMNADO INSCRITO EN EL COLEGIO DE BACHILLERES GESTIONA A TRAVÉS DE LOS MEDIOS DISPUESTOS EN EL OTORGAMIENTO DE BECAS
COMPONENTE	RECURSOS ECONÓMICOS, HUMANOS, MATERIALES Y DE SERVICIOS PARA LA OPERACIÓN DE LOS PLANTELES EDUCATIVOS PROPORCIONADOS.	PORCENTAJE DE ACCIONES DE GESTIÓN REALIZADAS	INFORME DE ACTIVIDADES QUE REALIZA EL ÁREA DE ADMINISTRACIÓN Y FINANZAS, ARCHIVADOS EN LAS CARPETAS ELECTRÓNICAS INFORMES DE ACTIVIDADES DE SERVICIOS FINANCIEROS, SERVICIOS GENERALES Y RECURSOS HUMANOS, UBICADA EN EL EQUIPO DE CÓMPUTO ASIGNADO AL JEFE DEL DEPARTAMENTO RESPECTIVO	LOS NIVELES DE INFLACIÓN A NIVEL NACIONAL PERMANECEN DENTRO DE LOS PARÁMETROS EMITIDOS POR EL BANCO DE MÉXICO
ACTIVIDAD	SUPERVISIÓN A CENTROS EDUCATIVOS PARA GARANTIZAR EL CUMPLIMIENTO DE LA NORMATIVIDAD ADMINISTRATIVA Y ACADÉMICA	PORCENTAJE SUPERVISIONES A CENTROS EDUCATIVOS REALIZADAS	INFORME DE ACTIVIDADES DE SUPERVISIÓN QUE REALIZAN LAS COORDINACIONES DE ZONA, ARCHIVADOS EN LAS CARPETAS ELECTRÓNICAS INFORMES DE ACTIVIDADES DE SUPERVISIÓN, UBICADA EN EL EQUIPO DE CÓMPUTO ASIGNADO AL COORDINADOR DE ZONA DEL COLEGIO DE BACHILLERES	CONDICIONES CLIMÁTICAS ADECUADAS, INFRAESTRUCTURA VIAL PARA LLEVAR A CABO LA SUPERVISIÓN

ACTIVIDAD	DESARROLLO DE LA ADMINISTRACIÓN CENTRAL PARA LA OPERACIÓN DE LA INSTITUCIÓN	PORCENTAJE DE SISTEMA EN OPERACIÓN DE ADMINISTRACIÓN CENTRAL REALIZADO	INFORME DE ACTIVIDADES QUE REALIZA EL ÁREA DE ADMINISTRACIÓN Y FINANZAS, ARCHIVADOS EN LAS CARPETAS ELECTRÓNICAS INFORMES DE ACTIVIDADES DE SERVICIOS FINANCIEROS, SERVICIOS GENERALES Y RECURSOS HUMANOS, ADQUISICIONES Y PROCESOS LICITATORIOS, UBICADA EN EL EQUIPO DE CÓMPUTO ASIGNADO AL JEFE DEL DEPARTAMENTO	LOS SOLICITANTES RESPETAN EL TIEMPO DE SOLICITUD DE APOYOS.
ACTIVIDAD	DESARROLLO DE LA ADMINISTRACIÓN REGIONAL PARA LA OPERACIÓN DE LA INSTITUCIÓN	PORCENTAJE DE SISTEMA EN OPERACIÓN DE ADMINISTRACIÓN REGIONAL REALIZADO	INFORME DE ACTIVIDADES QUE REALIZA EL ÁREA DE ADMINISTRACIÓN Y FINANZAS, ARCHIVADOS EN LAS CARPETAS ELECTRÓNICAS INFORMES DE ACTIVIDADES DE SERVICIOS FINANCIEROS, SERVICIOS GENERALES Y RECURSOS HUMANOS, UBICADA EN EL EQUIPO DE CÓMPUTO ASIGNADO AL JEFE	LAS CONDICIONES CLIMÁTICAS Y SISTEMAS DE COMUNICACIÓN SON ADECUADOS.
ACTIVIDAD	APLICACIÓN DE RECURSOS PARA EL PAGO DE SERVICIOS PERSONALES Y PRESTACIONES DE LOS TRABAJADORES	PORCENTAJE DE NÓMINA APLICADA	INFORME DE ACTIVIDADES QUE REALIZA EL ÁREA DE RECURSOS HUMANOS, ARCHIVADOS EN LAS CARPETAS ELECTRÓNICAS INFORMES DE ACTIVIDADES DE RECURSOS HUMANOS, UBICADA EN EL EQUIPO DE CÓMPUTO ASIGNADO AL JEFE DE DEPARTAMENTO DE RECURSOS HUMANOS DEL COLEGIO DE BA	EL PERSONAL ADMINISTRATIVO Y DOCENTE CUMPLE CON LOS REQUISITOS PARA LA TRAMITACIÓN DE SU PAGO
ACTIVIDAD	EVALUACIÓN INSTITUCIONAL OPORTUNA PARA FORTALECER PROCEDIMIENTOS ADMINISTRATIVOS	PORCENTAJE DE ACCIONES DE EVALUACIÓN INSTITUCIONAL REALIZADAS	INFORME DE ACTIVIDADES QUE REALIZA EL ÁREA DE PLANEACIÓN, ARCHIVADOS EN LAS CARPETAS ELECTRÓNICAS, INFORMES DE ACTIVIDADES DE DESARROLLO INSTITUCIONAL, UBICADA EN EL EQUIPO DE CÓMPUTO ASIGNADO AL JEFE DE DEPARTAMENTO DE DESARROLLO INSTITUCIONAL DEL COLEGIO DE BACHILLERES	LAS CONDICIONES CLIMÁTICAS PERMITAN LLEGAR A LOS PLANTELES A EVALUAR
COMPONENTE	ACCIONES DE GESTIÓN PARA ESPACIOS EDUCATIVOS PARA HOMBRES Y MUJERES, ADECUADOS Y SUFICIENTES PARA FORTALECER LA OFERTA REALIZADA	PORCENTAJE DE ACCIONES DE GESTIÓN QUE FORTALEZCAN LA OFERTA EDUCATIVA REALIZADA	INFORME DE INFRAESTRUCTURA (OBRA CIVIL, MANTENIMIENTO, EQUIPAMIENTO) DE LAS ÁREAS DE SERVICIOS GENERALES, PROGRAMACIÓN Y PRESUPUESTO, ADQUISICIONES Y PROCEDIMIENTOS LICITATORIOS, ARCHIVADOS EN CARPETA ELECTRÓNICA DENOMINADA INFORMES DE INFRAESTRUCTURA	LA COMUNIDAD EDUCATIVA APOYA LA EJECUCIÓN DE ACCIONES DE INFRAESTRUCTURA EN LOS PLANTELES Y EN ÁREAS ADMINISTRATIVAS

ACTIVIDAD	GESTIÓN DE INFRAESTRUCTURA EDUCATIVA.	PORCENTAJE DE ACCIONES DE GESTIÓN DE INFRAESTRUCTURA EDUCATIVA REALIZADAS	INFORME DE INFRAESTRUCTURA DEL ÁREA DE PROGRAMACIÓN Y PRESUPUESTO ARCHIVADOS EN CARPETA ELECTRÓNICA DENOMINADA INFORMES DE INFRAESTRUCTURA UBICADA EN EL EQUIPO DE CÓMPUTO ASIGNADO AL JEFE DE DEPARTAMENTO DE PROGRAMACIÓN Y PRESUPUESTO.	LA COMUNIDAD EDUCATIVA APOYA LA EJECUCIÓN DE ACCIONES DE INFRAESTRUCTURA EN LOS PLANTELES Y OFICINAS ADMINISTRATIVAS
ACTIVIDAD	MANTENIMIENTO A LA INFRAESTRUCTURA EDUCATIVA (PREVENTIVO Y CORRECTIVO)	PORCENTAJE DE ACCIONES DE MANTENIMIENTO PREVENTIVO Y CORRECTIVO A LA INFRAESTRUCTURA EDUCATIVA REALIZADAS	INFORME DE SERVICIOS DE MANTENIMIENTO REALIZADOS DEL ÁREA DE SERVICIOS GENERALES, ARCHIVADOS EN CARPETA ELECTRÓNICA DENOMINADA INFORMES DE MANTENIMIENTO, UBICADA EN EL EQUIPO DE CÓMPUTO ASIGNADO AL JEFE DE DEPARTAMENTO DE RECURSOS MATERIALES Y SERVICIOS	LA COMUNIDAD EDUCATIVA APOYA LA EJECUCIÓN DE ACCIONES DE MANTENIMIENTO EN LOS PLANTELES Y OFICINAS CENTRALES
ACTIVIDAD	ENTREGA DE EQUIPAMIENTO A PLANTELES Y ÁREAS ADMINISTRATIVAS DEL ORGANISMO.	PORCENTAJE DE LOTES DE BIENES ADQUIRIDOS PARA EL EQUIPAMIENTO DE LA INFRAESTRUCTURA EDUCATIVA REALIZADAS	INFORME DE SERVICIOS DE LOTES DE EQUIPAMIENTO ADQUIRIDO REALIZADOS EN EL ÁREA DE PROGRAMACIÓN Y PRESUPUESTO, ARCHIVADOS EN CARPETA ELECTRÓNICA DENOMINADA INFORMES DE EQUIPAMIENTO ADQUIRIDO, UBICADA EN EL EQUIPO DE CÓMPUTO ASIGNADO AL JEFE DE DEPARTAMENTO	LA COMUNIDAD EDUCATIVA APOYA LA EJECUCIÓN DE ACCIONES DE EQUIPAMIENTO EN LOS PLANTELES Y OFICINAS CENTRALES
ACTIVIDAD	DESARROLLO Y ACTUALIZACIÓN DE SISTEMAS DE INFORMACIÓN QUE AUTOMATICEN LOS PROCESOS ACADÉMICOS Y ADMINISTRATIVOS.	PORCENTAJE ACTUALIZACIÓN DE LOS SISTEMAS DE INFORMACIÓN	INFORME DE DESARROLLO DE SISTEMAS DE INFORMACIÓN REALIZADOS EN EL ÁREA DE INFORMÁTICA, ARCHIVADOS EN CARPETA ELECTRÓNICA DENOMINADA INFORMES DE SISTEMAS DE INFORMACIÓN ELABORADOS Y/O ACTUALIZADOS, UBICADA EN EL EQUIPO DE CÓMPUTO ASIGNADO AL JEFE DE DEPARTAMENTO DE SISTEMAS Y TECNOLOGÍAS DE LA INFORMACIÓN	LAS COMPAÑÍAS PROVEEDORAS DE SERVICIO DE INTERNET PROPORCIONAN UNA ADECUADA CONECTIVIDAD PARA LA OPERACIÓN DE LOS SISTEMAS

Elaboró



GLORIA EDITH PALACIOS ALMÓN

DIRECTORA GENERAL

Revisó



ATLIANO R. RODRÍGUEZ PÉREZ

SUBSECRETARIO DE PLANEACIÓN Y EVALUACIÓN
SECTORIAL DE POLÍTICAS EDUCATIVAS

I. DATOS DE IDENTIFICACIÓN DEL PROGRAMA

Organo Superior	21 - SECRETARÍA DE EDUCACIÓN PÚBLICA	Unidad Presupuestal	54 - COLEGIO DE BACHILLERES DEL ESTADO DE HIL
Programa Sectorial	08 - Educación Pública	Programa Presupuestaria	E-10 - Educación Media Superior
Clave Indicador		Unidad Responsable de la Elaboración de la MIR	04 - SUBSECRETARÍA DE EDUCACIÓN MEDIA SUPERIOR Y SUPERIOR
Clave Presupuestal Armonizada			

II. DATOS DE IDENTIFICACIÓN DEL INDICADOR

Nombre del Indicador

PORCENTAJE DE ACCIONES DE CAPACITACIÓN Y/O ACTUALIZACIÓN REALIZADAS FAVORECIENDO LA IGUALDAD DE GÉNERO

Nivel

COMPONENTE

Dimensión a Medir

EFICACIA

Objetivo del Indicador

MEDIR EL PORCENTAJE DE ACCIONES DE CAPACITACIÓN Y ACTUALIZACIÓN REALIZADAS CON RESPECTO A LO PROGRAMADO

Interpretación del Resultado

A MAYOR PORCENTAJE, INDICA QUE SE ESTA CUMPLIENDO EL PROGRAMA DE CAPACITACIÓN Y/O ACTUALIZACIÓN

III. DATOS DEL INDICADOR

Formula del Indicador

$$PACAR = (ACAR / TACP) \times 100$$

Variables

Nombre	U. Medida	Descripción	Fuentes	Desagregación	Frecuencia	Metodo RD	Fecha Disp.
PACAR	PORCENTAJE	PORCENTAJE DE ACCIONES DE CAPACITACIÓN Y/O ACTUALIZACIÓN REALIZADAS FAVORECIENDO LA IGUALDAD DE GÉNERO	INFORME DE ACTIVIDADES DE CAPACITACIÓN QUE REALIZA EL DEPARTAMENTO DE CAPACITACIÓN Y SEGUIMIENTO DOCENTE, ARCHIVADOS EN LAS CARPETAS ELECTRÓNICAS INFORMES DE ACTIVIDADES DE CAPACITACIÓN, UBICADA EN EL EQUIPO DE CÓMPUTO ASIGNADO AL JEFE DE DEPARTAMENTO	ESTATAL	ANUAL	INFORMES Y REPORTES	26/01/2016
ACAR	ACCIONES	ACCIONES DE CAPACITACIÓN Y/O ACTUALIZACIÓN REALIZADAS	INFORME DE ESTADÍSTICAS QUE REALIZA EL DEPARTAMENTO DE EVALUACIÓN Y ESTADÍSTICA ARCHIVADOS EN LAS CARPETAS ELECTRÓNICAS INFORMES DE ESTADÍSTICA, UBICADA EN EL EQUIPO DE CÓMPUTO ASIGNADO AL JEFE DE DEPARTAMENTO DE ESTADÍSTICA DEL COLEGIO DE BACHIL	ESTATAL	SEMESTRAL	INFORMES Y REPORTES	26/01/2016
TACP	ACCIONES	TOTAL DE ACCIONES DE CAPACITACIÓN PROGRAMADAS	INFORME DE ACTIVIDADES DE CAPACITACIÓN QUE REALIZA EL DEPARTAMENTO DE CAPACITACIÓN Y SEGUIMIENTO DOCENTE, ARCHIVADOS EN LAS CARPETAS ELECTRÓNICAS INFORMES DE ACTIVIDADES DE CAPACITACIÓN, UBICADA EN EL EQUIPO DE CÓMPUTO ASIGNADO AL JEFE DE DEPARTAMENTO	ESTATAL	SEMESTRAL	INFORMES Y REPORTES	26/01/2016

Unidad de Medida del Resultado

PORCENTAJE

Rango de Valor

0 - 100

Frecuencia de Medicion

Anual

Cobertura

ESTATAL

Determinación de Metas

Semaforización

Meta Programada	100	Verde	100.0000 - 90.0000
Periodo de Cumplimiento	Anual	Amarillo	89.0000 - 80.0000
		Rojo	79.0000 - 70.0000

Línea Base

Valor	100	Año	2016	Periodo	Enero-diciembre
-------	-----	-----	------	---------	-----------------

Elaboró

GLORIA EDITH PALACIOS ALMÓN

DIRECTORA GENERAL

Revisó

ATLANÓR RODRIGUEZ PÉREZ

SUBSECRETARIO DE PLANEACIÓN Y EVALUACIÓN
SECTORIAL DE POLÍTICAS EDUCATIVAS

I. DATOS DE IDENTIFICACIÓN DEL PROGRAMA

Organo Superior	21 - SECRETARÍA DE EDUCACIÓN PÚBLICA	Unidad Presupuestal	54 - COLEGIO DE BACHILLERES DEL ESTADO DE HII
Programa Sectorial	08 - Educación Pública	Programa Presupuestaria	E-10 - Educación Media Superior
Clave Indicador		Unidad Responsable de la Elaboracion de la MIR	04 - SUBSECRETARÍA DE EDUCACIÓN MEDIA SUPERIOR Y SUPERIOR
Clave Presupuestal Armonizada			

II. DATOS DE IDENTIFICACIÓN DEL INDICADOR

Nombre del Indicador

PORCENTAJE DEL ALUMNADO CON COMPETENCIAS ADQUIRIDAS

Nivel

COMPONENTE

Dimensión a Medir

EFICACIA

Objetivo del Indicador

MEDIR EL NÚMERO DE ALUMNOS Y ALUMNAS QUE ADQUIEREN LAS COMPETENCIAS QUE MARCA EL PERFIL DEL BACHILLER CON RESPECTO A LA MATRÍCULA TOTAL

Interpretación del Resultado

A MAYOR NÚMERO DE ALUMNOS Y ALUMNAS APROBADAS, UN MAYOR PORCENTAJE DE ALUMNOS ADQUIRIRÁ LAS COMPETENCIAS DEL PERFIL.

III. DATOS DEL INDICADOR

Formula del Indicador

$PACA = (NAA/NTA) \times 100$

Variables

Nombre	U. Medida	Descripcion	Fuentes	Desagregación	Frecuencia	Metodo RD	Fecha Disp.
PACA	PORCENTAJE	PORCENTAJE DE ALUMNADO CON COMPETENCIAS ADQUIRIDAS	INFORME DE ESTADÍSTICAS QUE REALIZA EL DEPARTAMENTO DE EVALUACIÓN Y ESTADÍSTICA ARCHIVADOS EN LAS CARPETAS ELECTRÓNICAS INFORMES DE ESTADÍSTICA, UBICADA EN EL EQUIPO DE CÓMPUTO ASIGNADO AL JEFE DE DEPARTAMENTO DE ESTADÍSTICA DEL COLEGIO DE BACHI	ESTATAL	ANUAL	INFORMES Y REPORTES	26/01/2016
NAA	ALUMNO	NÚMERO DE ALUMNOS APROBADOS	INFORME DE ESTADÍSTICAS QUE REALIZA EL DEPARTAMENTO DE EVALUACIÓN Y ESTADÍSTICA ARCHIVADOS EN LAS CARPETAS ELECTRÓNICAS INFORMES DE ESTADÍSTICA, UBICADA EN EL EQUIPO DE CÓMPUTO ASIGNADO AL JEFE DE DEPARTAMENTO DE ESTADÍSTICA DEL COLEGIO DE BACHIL	ESTATAL	SEMESTRAL	INFORMES Y REPORTES	26/01/2016
NTA	ALUMNO	NÚMERO TOTAL DE ALUMNOS	INFORME DE ESTADÍSTICAS QUE REALIZA EL DEPARTAMENTO DE EVALUACIÓN Y ESTADÍSTICA ARCHIVADOS EN LAS CARPETAS ELECTRÓNICAS INFORMES DE ESTADÍSTICA, UBICADA EN EL EQUIPO DE CÓMPUTO ASIGNADO AL JEFE DE DEPARTAMENTO DE ESTADÍSTICA DEL COLEGIO DE BACHIL	ESTATAL	SEMESTRAL	INFORMES Y REPORTES	26/01/2016

Unidad de Medida del Resultado

PORCENTAJE

Rango de Valor

0 - 100

Frecuencia de Medicion

Anual

Cobertura

ESTATAL

I. DATOS DE IDENTIFICACIÓN DEL PROGRAMA

Organo Superior	21 - SECRETARÍA DE EDUCACIÓN PÚBLICA	Unidad Presupuestal	54 - COLEGIO DE BACHILLERES DEL ESTADO DE HII
Programa Sectorial	08 - Educación Pública	Programa Presupuestaria	E-10 - Educación Media Superior
Clave Indicador		Unidad Responsable de la Elaboracion de la MIR	04 - SUBSECRETARÍA DE EDUCACIÓN MEDIA SUPERIOR Y SUPERIOR
Clave Presupuestal Armonizada			

II. DATOS DE IDENTIFICACIÓN DEL INDICADOR

Nombre del Indicador

PORCENTAJE DE ALUMNADO BENEFICIADOS CON APOYOS SISTEMÁTICOS

Nivel

COMPONENTE

Dimensión a Medir

EFICACIA

Objetivo del Indicador

MEDIR EL PORCENTAJE DE ALUMNOS Y ALUMNAS QUE RECIBEN APOYOS PARA CONCLUIR SUS ESTUDIOS CON RESPECTO A LA MATRÍCULA TOTAL

Interpretación del Resultado

A MAYOR PORCENTAJE DE ALUMNOS APOYADOS, MEJOR SERÁ LA CONCLUSIÓN DE ESTUDIOS DEL GRUPO MENOS FAVORECIDO

III. DATOS DEL INDICADOR

Formula del Indicador

$$PABAS(H \text{ Ó } M) = (NABAS / MT) \times 100$$

Variables

SECRETARÍA DE FINANZAS Y ADMINISTRACIÓN

Unidad Técnica de Evaluación del Desempeño

Ficha Técnica del Indicador



Ejercicio Fiscal 2017

Nombre	U. Medida	Descripción	Fuentes	Desagregación	Frecuencia	Metodo RD	Fecha Disp.
PABAS(H Ó M)	PORCENTAJE	PORCENTAJE DE ALUMNADO CON APOYO (HOMBRES Y MUJERES)	INFORME DE LOS APOYOS PROPORCIONADOS A LOS ALUMNOS Y ALUMNAS QUE REALIZA LA DIRECCIÓN ACADÉMICAS A TRAVÉS DE SUS DEPARTAMENTOS Y EL ÁREA DE CONTROL ESCOLAR, ARCHIVADOS EN LAS CARPETAS ELECTRÓNICAS DENOMINADAS INFORMES DE BECAS, INFORMES DE ORIENTACIÓN	ESTATAL	ANUAL	INFORMES Y REPORTES	30/01/2017
NABAS	ALUMNO	NÚMERO ALUMNADO BENEFICIADO CON APOYO SISTEMÁTICO	INFORME DE LOS APOYOS PROPORCIONADOS A LOS ALUMNOS Y ALUMNAS QUE REALIZA LA DIRECCIÓN ACADÉMICAS A TRAVÉS DE SUS DEPARTAMENTOS Y EL ÁREA DE CONTROL ESCOLAR, ARCHIVADOS EN LAS CARPETAS ELECTRÓNICAS DENOMINADAS INFORMES DE BECAS, INFORMES DE ORIENTACIÓN	ESTATAL	ANUAL	INFORMES Y REPORTES	30/01/2017
MT	ALUMNOS	MATRÍCULA TOTAL	INFORME DE LOS APOYOS PROPORCIONADOS A LOS ALUMNOS Y ALUMNAS QUE REALIZA LA DIRECCIÓN ACADÉMICAS A TRAVÉS DE SUS DEPARTAMENTOS Y EL ÁREA DE CONTROL ESCOLAR, ARCHIVADOS EN LAS CARPETAS ELECTRÓNICAS DENOMINADAS INFORMES DE BECAS, INFORMES DE ORIENTACIÓN	ESTATAL	ANUAL	INFORMES Y REPORTES	30/01/2017

Unidad de Medida del Resultado

PORCENTAJE

Rango de Valor

0 - 100

Frecuencia de Medicion

Anual

Cobertura

ESTATAL

Determinación de Metas

Semaforización

Meta Programada	100	Verde	100.0000 - 90.0000
Periodo de Cumplimiento	Anual	Amarillo	89.0000 - 80.0000
		Rojo	79.0000 - 70.0000

Línea Base

<u>Valor</u>	100	<u>Año</u>	2016	<u>Periodo</u>	Enero-diciembre
--------------	-----	------------	------	----------------	-----------------

Elaboró

GLORIA EDITH PALACIOS ALMÓN

DIRECTORA GENERAL

Revisó

ATILANO R. RODRIGUEZ PEREZ

SUBSECRETARIO DE PLANEACIÓN Y EVALUACIÓN
SECTORIAL DE POLÍTICAS EDUCATIVAS

I. DATOS DE IDENTIFICACIÓN DEL PROGRAMA

Organo Superior	21 - SECRETARÍA DE EDUCACIÓN PÚBLICA	Unidad Presupuestal	54 - COLEGIO DE BACHILLERES DEL ESTADO DE HII
Programa Sectorial	08 - Educación Pública	Programa Presupuestaria	E-10 - Educación Media Superior
Clave Indicador		Unidad Responsable de la Elaboracion de la MIR	04 - SUBSECRETARÍA DE EDUCACIÓN MEDIA SUPERIOR Y SUPERIOR
Clave Presupuestal Armonizada			

II. DATOS DE IDENTIFICACIÓN DEL INDICADOR

Nombre del Indicador

PORCENTAJE DE ACCIONES DE GESTIÓN REALIZADAS

Nivel

COMPONENTE

Dimensión a Medir

EFICACIA

Objetivo del Indicador

MEDIR LA AVANCE DE LAS ACCIONES DE GESTIÓN RESPECTO A LAS PROGRAMADAS

Interpretación del Resultado

A MAYOR PORCENTAJE, MAYOR EFICIENCIA EN LA REALIZACIÓN DE ACCIONES DE GESTIÓN PARA UN MEJOR APROVECHAMIENTO DE LOS RECURSOS

III. DATOS DEL INDICADOR

Formula del Indicador

$$PAGR = (AGR / AGP) \times 100$$

Variables

SECRETARÍA DE FINANZAS Y ADMINISTRACIÓN

Unidad Técnica de Evaluación del Desempeño

Ficha Técnica del Indicador



Ejercicio Fiscal 2017

Nombre	U. Medida	Descripción	Fuentes	Desagregación	Frecuencia	Metodo RD	Fecha Disp.
PAGR	PORCENTAJE	PORCENTAJE DE ACCIONES DE GESTIÓN REALIZADAS	INFORME DE ACTIVIDADES QUE REALIZA EL ÁREA DE ADMINISTRACIÓN Y FINANZAS, ARCHIVADOS EN LAS CARPETAS ELECTRÓNICAS INFORMES DE ACTIVIDADES DE SERVICIOS FINANCIEROS, SERVICIOS GENERALES Y RECURSOS HUMANOS, UBICADA EN EL EQUIPO DE CÓMPUTO ASIGNADO AL	ESTATAL	SEMESTRAL	INFORMES Y REPORTES	26/01/2016
AGR	ACCIONES	ACCIONES DE GESTIÓN DE RECURSOS REALIZADAS	INFORME DE ACTIVIDADES QUE REALIZA EL ÁREA DE ADMINISTRACIÓN Y FINANZAS, ARCHIVADOS EN LAS CARPETAS ELECTRÓNICAS INFORMES DE ACTIVIDADES DE SERVICIOS FINANCIEROS, SERVICIOS GENERALES Y RECURSOS HUMANOS, UBICADA EN EL EQUIPO DE CÓMPUTO ASIGNADO AL	ESTATAL	SEMESTRAL	INFORMES Y REPORTES	26/01/2016
AGP	ACCIONES	ACCIONES DE GESTIÓN DE RECURSOS PROGRAMADOS	INFORME DE ACTIVIDADES QUE REALIZA EL ÁREA DE ADMINISTRACIÓN Y FINANZAS, ARCHIVADOS EN LAS CARPETAS ELECTRÓNICAS INFORMES DE ACTIVIDADES DE SERVICIOS FINANCIEROS, SERVICIOS GENERALES Y RECURSOS HUMANOS, UBICADA EN EL EQUIPO DE CÓMPUTO ASIGNADO AL	ESTATAL	SEMESTRAL	INFORMES Y REPORTES	26/01/2016

Unidad de Medida del Resultado

PORCENTAJE

Rango de Valor

0 - 100

Frecuencia de Medicion

Anual

Cobertura

ESTATAL

Determinación de Metas

Semaforización

Meta Programada	100	Verde	100.0000 - 90.0000
Periodo de Cumplimiento	Anual	Amarillo	89.0000 - 80.0000
		Rojo	79.0000 - 70.0000

Línea Base

<u>Valor</u>	100	<u>Año</u>	2016	<u>Periodo</u>	Enero-diciembre
--------------	-----	------------	------	----------------	-----------------

Elaboró

GLORIA EDITH PALACIOS ALMÓN

DIRECTORA GENERAL

Revisó

ATILANO R. RODRÍGUEZ BÉREZ

SUBSECRETARIO DE PLANEACIÓN Y EVALUACIÓN
SECTORIAL DE POLÍTICAS EDUCATIVAS

I. DATOS DE IDENTIFICACIÓN DEL PROGRAMA

Organo Superior	21 - SECRETARÍA DE EDUCACIÓN PÚBLICA	Unidad Presupuestal	54 - COLEGIO DE BACHILLERES DEL ESTADO DE HII
Programa Sectorial	08 - Educación Pública	Programa Presupuestaria	E-10 - Educación Media Superior
Clave Indicador	1340540810C1006	Unidad Responsable de la Elaboración de la MIR	04 - SUBSECRETARÍA DE EDUCACIÓN MEDIA SUPERIOR Y SUPERIOR
Clave Presupuestal Armonizada			

II. DATOS DE IDENTIFICACIÓN DEL INDICADOR

Nombre del Indicador

PORCENTAJE DE ACCIONES DE GESTIÓN QUE FORTALEZCAN LA OFERTA EDUCATIVA REALIZADA

Nivel

COMPONENTE

Dimensión a Medir

EFICACIA

Objetivo del Indicador

MEDIR EL NIVEL DE EFICACIA DE LAS ACCIONES QUE FAVOREZCAN LA GESTIÓN DE ESPACIOS EDUCATIVOS PARA LA OFERTA

Interpretación del Resultado

A MAYOR PORCENTAJE MEJOR EFICIENCIA CON LA QUE SE REALIZAN LAS ACCIONES QUE FORTALEZCAN LA GESTIÓN(OBRA CIVIL, MANTENIMIENTO, EQUIPAMIENTO) PARA QUE LOS ESPACIOS EDUCATIVOS SEAN PERTINENTES

III. DATOS DEL INDICADOR

Formula del Indicador

$$PAGFOE = (NAGR / NAP) \times 100$$

Variables

Determinación de Metas

Semaforización

Meta Programada	100	Verde	100.0000 - 90.0000
Periodo de Cumplimiento	Anual	Amarillo	89.0000 - 80.0000
		Rojo	79.0000 - 70.0000

Línea Base

Valor 100

Año 2016

Periodo Enero-diciembre

Elaboró

GLORIA EDITH PALACIOS ALMÓN

DIRECTORA GENERAL

Revisó

ATILANO R. RODRÍGUEZ PÉREZ

SUBSECRETARIO DE PLANEACIÓN Y EVALUACIÓN
SECTORIAL DE POLÍTICAS EDUCATIVAS

I. DATOS DE IDENTIFICACIÓN DEL PROGRAMA

Organo Superior	40 - ORGANISMOS DESCENTRALIZADOS	Unidad Presupuestal	54 - COLEGIO DE BACHILLERES DEL ESTADO DE HII
Programa Sectorial	08 - Educación Pública	Programa Presupuestaria	E-10 - Educación Media Superior
Clave Indicador		Unidad Responsable de la Elaboración de la MIR	04 - SUBSECRETARÍA DE EDUCACIÓN MEDIA SUPERIOR Y SUPERIOR
Clave Presupuestal Armonizada			

II. DATOS DE IDENTIFICACIÓN DEL INDICADOR

Nombre del Indicador

PORCENTAJE DE EVENTOS DE CAPACITACIÓN Y/O ACTUALIZACIÓN REALIZADOS, INCLUYENDO TEMAS DE IGUALDAD DE GÉNERO

Nivel

ACTIVIDAD

Dimensión a Medir

EFICACIA

Objetivo del Indicador

MEDIR EL AVANCE DE LAS EN EL CUMPLIMIENTO DEL PROGRAMA DE CAPACITACIÓN Y ACTUALIZACIÓN DOCENTE, ADMINISTRATIVA, DIRECTIVA Y DEL PERSONAL DE APOYO CON RESPECTO A LO PROGRAMADO

Interpretación del Resultado

A MAYOR PORCENTAJE, MAYOR EFICIENCIA EN LA REALIZACIÓN DE ACTIVIDADES DE CAPACITACIÓN Y/O ACTUALIZACIÓN PARA UN MEJOR APROVECHAMIENTO DE LOS RECURSOS

III. DATOS DEL INDICADOR

Formula del Indicador

$PEDCG = \frac{NECR}{NECP} \times 100$

Variables

SECRETARÍA DE FINANZAS Y ADMINISTRACIÓN

Unidad Técnica de Evaluación del Desempeño

Ficha Técnica del Indicador



Ejercicio Fiscal 2017

Nombre	U. Medida	Descripción	Fuentes	Desagregación	Frecuencia	Metodo RD	Fecha Disp.
PEDCG	PORCENTAJE	PORCENTAJE DE EVENTOS DE CAPACITACIÓN Y/O ACTUALIZACIÓN REALIZADOS, INCLUYENDO TEMAS DE IGUALDAD DE GÉNERO	INFORME DE ACTIVIDADES DE CAPACITACIÓN QUE REALIZA EL DEPARTAMENTO DE CAPACITACIÓN Y SEGUIMIENTO DOCENTE, ARCHIVADOS EN LAS CARPETA ELECTRÓNICA INFORMES DE ACTIVIDADES DE CAPACITACIÓN, UBICADA EN EL EQUIPO DE CÓMPUTO ASIGNADO AL JEFE DE DEPARTAME	ESTATAL	SEMESTRAL	INFORMES Y REPORTES	26/01/2016
NECR	EVENTO	NÚMERO DE EVENTOS DE CAPACITACIÓN REALIZADOS	INFORME DE ACTIVIDADES DE CAPACITACIÓN QUE REALIZA EL DEPARTAMENTO DE CAPACITACIÓN Y SEGUIMIENTO DOCENTE, ARCHIVADOS EN LAS CARPETA ELECTRÓNICA INFORMES DE ACTIVIDADES DE CAPACITACIÓN, UBICADA EN EL EQUIPO DE CÓMPUTO ASIGNADO AL JEFE DE DEPARTAME	ESTATAL	SEMESTRAL	INFORMES Y REPORTES	26/01/2016
NECP	EVENTO	NÚMERO DE EVENTOS DE CAPACITACIÓN PROGRAMADOS	EL PERSONAL DOCENTE, ADMINISTRATIVO Y DE APOYO MUESTRA INTERÉS EN PARTICIPAR EN EVENTOS DE CAPACITACIÓN	ESTATAL	SEMESTRAL	INFORMES Y REPORTES	26/01/2016

Unidad de Medida del Resultado

Rango de Valor

PORCENTAJE

0 - 100

Frecuencia de Medicion

Cobertura

Trimestral

ESTATAL

Determinación de Metas

Semaforización

Meta Programada

100

Verde

100.0000 - 90.0000

Periodo de Cumplimiento

Anual

Amarillo

89.0000 - 80.0000

Rojo

79.0000 - 75.0000

Línea Base

Valor 100

Año 2016

Periodo Enero-Diciembre

Elaboró

GLORIA EDITH PALACIOS ALMÓN

DIRECTORA GENERAL

Revisó

ATILANO R. RODRÍGUEZ PÉREZ

SUBSECRETARIO DE PLANEACIÓN Y EVALUACIÓN
SECTORIAL DE POLÍTICAS EDUCATIVAS

I. DATOS DE IDENTIFICACIÓN DEL PROGRAMA

Organo Superior	40 - ORGANISMOS DESCENTRALIZADOS	Unidad Presupuestal	54 - COLEGIO DE BACHILLERES DEL ESTADO DE HIE
Programa Sectorial	08 - Educación Pública	Programa Presupuestaria	E-10 - Educación Media Superior
Clave Indicador		Unidad Responsable de la Elaboración de la MIR	04 - SUBSECRETARÍA DE EDUCACIÓN MEDIA SUPERIOR Y SUPERIOR
Clave Presupuestal Armonizada			

II. DATOS DE IDENTIFICACIÓN DEL INDICADOR

Nombre del Indicador

PORCENTAJE DE ALUMNADO (HOMBRES Y MUJERES) QUE PARTICIPAN EN ACCIONES DE CAPACITACIÓN PARA EL TRABAJO

Nivel

ACTIVIDAD

Dimensión a Medir

EFICACIA

Objetivo del Indicador

MEDIR EL PORCENTAJE DE ALUMNOS QUE PARTICIPAN EN LAS CAPACITACIONES PARA EL TRABAJO CON RESPECTO A LA MATRÍCULA TOTAL

Interpretación del Resultado

A MAYOR PORCENTAJE INDICA QUE SE ESTÁ ATENDIENDO ACCIONES DE CAPACITACIÓN PARA EL DESARROLLO DE COMPETENCIAS

III. DATOS DEL INDICADOR

Formula del Indicador

$PAPACT = \frac{NAPACT}{MT} * 100$

Variables

Nombre	U. Medida	Descripción	Fuentes	Desagregación	Frecuencia	Metodo RD	Fecha Disp.
PAPACT	PORCENTAJE	PORCENTAJE DE ALUMNOS QUE PARTICIPAN EN ACCIONES DE CAPACITACIÓN PARA EL TRABAJO	INFORME DE ACTIVIDADES DE CAPACITACIÓN PARA EL TRABAJO QUE REALIZA EL DEPARATMENTO DE CAPACITACIÓN PARA EL TRABAJO, ARCHIVADOS EN LAS CARPETAS ELECTRÓNICAS INFORMES DE ACTIVIDADES DE CAPACITACIÓN PARA EL TRABAJO, UBICADA EN EL EQUIPO DE CÓMPUTO ASIGN	ESTATAL	ANUAL	INFORMES Y REPORTES	30/01/2017
NAPACT	ALUMNOS	NÚMERO DE ALUMNOS QUE PARTICIPAN EN ACCIONES DE CAPACITACIÓN PARA EL TRABAJO	INFORME DE ACTIVIDADES DE CAPACITACIÓN PARA EL TRABAJO QUE REALIZA EL DEPARATMENTO DE CAPACITACIÓN PARA EL TRABAJO, ARCHIVADOS EN LAS CARPETAS ELECTRÓNICAS INFORMES DE ACTIVIDADES DE CAPACITACIÓN PARA EL TRABAJO, UBICADA EN EL EQUIPO DE CÓMPUTO ASIGN	ESTATAL	ANUAL	INFORMES Y REPORTES	30/01/2017
MT	ALUMNOS	MATRÍCULA TOTAL	INFORME DE ACTIVIDADES DE CAPACITACIÓN PARA EL TRABAJO QUE REALIZA EL DEPARATMENTO DE CAPACITACIÓN PARA EL TRABAJO, ARCHIVADOS EN LAS CARPETAS ELECTRÓNICAS INFORMES DE ACTIVIDADES DE CAPACITACIÓN PARA EL TRABAJO, UBICADA EN EL EQUIPO DE CÓMPUTO ASIGN	ESTATAL	ANUAL	INFORMES Y REPORTES	30/01/2017

Unidad de Medida del Resultado

PORCENTAJE

Rango de Valor

0 - 100

Frecuencia de Medicion

Trimestral

Cobertura

ESTATAL

Determinación de Metas

Semaforización

Meta Programada	62	Verde	62.0000 - 55.0000
Periodo de Cumplimiento	Anual	Amarillo	54.0000 - 50.0000
		Rojo	49.0000 - 45.0000


Línea Base

Valor 61

Año 2016

Periodo septiembre-diciembre


Elaboró



GLORIA EDITH PALACIOS ALMON

DIRECTORA GENERAL

Revisó



ATILANO R. RODRIGUEZ PÉREZ

SUBSECRETARIO DE PLANEACIÓN Y EVALUACIÓN
SECTORIAL DE POLÍTICAS EDUCATIVAS

I. DATOS DE IDENTIFICACIÓN DEL PROGRAMA

Organo Superior	40 - ORGANISMOS DESCENTRALIZADOS	Unidad Presupuestal	54 - COLEGIO DE BACHILLERES DEL ESTADO DE HII
Programa Sectorial	08 - Educación Pública	Programa Presupuestaria	E-10 - Educación Media Superior
Clave Indicador		Unidad Responsable de la Elaboración de la MIR	04 - SUBSECRETARÍA DE EDUCACIÓN MEDIA SUPERIOR Y SUPERIOR
Clave Presupuestal Armonizada			

II. DATOS DE IDENTIFICACIÓN DEL INDICADOR

Nombre del Indicador

PORCENTAJE DE ACCIONES DE EDUCACIÓN VIRTUAL REALIZADAS PARA EL DESARROLLO DE COMPETENCIAS

Nivel

ACTIVIDAD

Dimensión a Medir

EFICACIA

Objetivo del Indicador

MEDIR EL PORCENTAJE DE CUMPLIMIENTO DE LAS ACCIONES DE EDUCACIÓN VIRTUAL REALIZADAS EN FUNCIÓN DE LAS PROGRAMADAS

Interpretación del Resultado

A MAYOR PORCENTAJE INDICA QUE SE ESTÁN ATENDIENDO LAS ACCIONES DE EDUCACIÓN VIRTUAL Y SE ADQUIERE EL PERFIL DEL ALUMNO Y DEL DOCENTE PARA LA EDUCACIÓN MEDIA SUPERIOR

III. DATOS DEL INDICADOR

Formula del Indicador

$$PAEV = \frac{NAEVR}{NAEVP} * 100$$

Variables

Nombre	U. Medida	Descripción	Fuentes	Desagregación	Frecuencia	Metodo RD	Fecha Disp.
PAEV	PORCENTAJE	PORCENTAJE DE ACCIONES DE EDUCACIÓN VIRTUAL REALIZADAS	INFORME DE ACTIVIDADES DE EDUCACIÓN VIRTUAL QUE REALIZA EL DEPARTAMENTO DE APOYO ACADÉMICO A CEMSAD, ARCHIVADOS EN LAS CARPETAS ELECTRÓNICAS INFORMES DE ACTIVIDADES VIRTUALES, UBICADA EN EL EQUIPO DE CÓMPUTO ASIGNADO AL JEFE DE DEPARTAMENTO DE AP	ESTATAL	ANUAL	INFORMES Y REPORTES	30/01/2017
NAEVR	ACCIONES	NÚMERO DE ACCIONES DE EDUCACIÓN VIRTUAL REALIZADAS	INFORME DE ACTIVIDADES DE EDUCACIÓN VIRTUAL QUE REALIZA EL DEPARTAMENTO DE APOYO ACADÉMICO A CEMSAD, ARCHIVADOS EN LAS CARPETAS ELECTRÓNICAS INFORMES DE ACTIVIDADES VIRTUALES, UBICADA EN EL EQUIPO DE CÓMPUTO ASIGNADO AL JEFE DE DEPARTAMENTO DE AP	ESTATAL	ANUAL	INFORMES Y REPORTES	30/01/2017
NAEVP	ACCIONES	NÚMERO DE ACCIONES DE EDUCACIÓN VIRTUAL PROGRAMADAS	INFORME DE ACTIVIDADES DE EDUCACIÓN VIRTUAL QUE REALIZA EL DEPARTAMENTO DE APOYO ACADÉMICO A CEMSAD, ARCHIVADOS EN LAS CARPETAS ELECTRÓNICAS INFORMES DE ACTIVIDADES VIRTUALES, UBICADA EN EL EQUIPO DE CÓMPUTO ASIGNADO AL JEFE DE DEPARTAMENTO DE AP	ESTATAL	ANUAL	INFORMES Y REPORTES	30/01/2017

Unidad de Medida del Resultado

PORCENTAJE

Rango de Valor

0 - 100

Frecuencia de Medicion

Semestral

Cobertura

ESTATAL

Determinación de Metas

Meta Programada 100

Verde

100.0000 - 90.0000

Periodo de Cumplimiento Anual

Amarillo

89.0000 - 80.0000

Rojo

79.0000 - 75.0000

Semaforización

Línea Base

Valor 100

Año

2016

Periodo

Enero-diciembre

Elaboró

GLORIA EDITH PALACIOS ALMÓN

DIRECTORA GENERAL

Revisó

ATILANO R. RODRIGUEZ PÉREZ

SUBSECRETARIO DE PLANEACIÓN Y EVALUACIÓN
SECTORIAL DE POLÍTICAS EDUCATIVAS

I. DATOS DE IDENTIFICACIÓN DEL PROGRAMA

Organo Superior	40 - ORGANISMOS DESCENTRALIZADOS	Unidad Presupuestal	54 - COLEGIO DE BACHILLERES DEL ESTADO DE HII
Programa Sectorial	08 - Educación Pública	Programa Presupuestaria	E-10 - Educación Media Superior
Clave Indicador		Unidad Responsable de la Elaboracion de la MIR	04 - SUBSECRETARÍA DE EDUCACIÓN MEDIA SUPERIOR Y SUPERIOR
Clave Presupuestal Armonizada			

II. DATOS DE IDENTIFICACIÓN DEL INDICADOR

Nombre del Indicador

PORCENTAJE DE ACTIVIDADES DE DIFUSIÓN INSTITUCIONAL REALIZADAS

Nivel

ACTIVIDAD

Dimensión a Medir

EFICACIA

Objetivo del Indicador

MEDIR EL AVANCE DE LAS ACTIVIDADES DE DIFUSIÓN RESPECTO A LAS PROGRAMADAS

Interpretación del Resultado

A MAYOR PORCENTAJE, MAYOR EFICIENCIA EN LA REALIZACIÓN DE ACTIVIDADES DE DIFUSIÓN PARA UN MEJOR APROVECHAMIENTO DE LOS RECURSOS

III. DATOS DEL INDICADOR

Formula del Indicador

$$PADI = (ADR / ADP) \times 100$$

Variables

SECRETARÍA DE FINANZAS Y ADMINISTRACIÓN

Unidad Técnica de Evaluación del Desempeño

Ficha Técnica del Indicador



Ejercicio Fiscal 2017

Nombre	U. Medida	Descripción	Fuentes	Desagregación	Frecuencia	Metodo RD	Fecha Disp.
PADI	PORCENTAJE	PORCENTAJE DE ACTIVIDADES DE DIFUSIÓN INSTITUCIONAL	INFORME DE ACTIVIDADES DE DIFUSIÓN INSTITUCIONAL QUE REALIZA EL ÁREA DE COMUNICACIÓN SOCIAL, ARCHIVOS EN LAS CARPETAS ELECTRÓNICAS INFORMES DE ACTIVIDADES DE COMUNICACIÓN SOCIAL, UBICADA EN EL EQUIPO DE CÓMPUTO ASIGNADO AL RESPONSABLE DE COMUNICACIÓN	ESTATAL	SEMESTRAL	INFORMES Y REPORTES	26/01/2016
ADR	ACTIVIDADES	ACTIVIDADES DE DIFUSIÓN REALIZADAS	INFORME DE ACTIVIDADES DE DIFUSIÓN INSTITUCIONAL QUE REALIZA EL ÁREA DE COMUNICACIÓN SOCIAL, ARCHIVOS EN LAS CARPETAS ELECTRÓNICAS INFORMES DE ACTIVIDADES DE COMUNICACIÓN SOCIAL, UBICADA EN EL EQUIPO DE CÓMPUTO ASIGNADO AL RESPONSABLE DE COMUNICACIÓN	ESTATAL	SEMESTRAL	INFORMES Y REPORTES	26/01/2016
ADP	ACTIVIDADES	ACTIVIDADES DE DIFUSIÓN PROGRAMADAS	INFORME DE ACTIVIDADES DE DIFUSIÓN INSTITUCIONAL QUE REALIZA EL ÁREA DE COMUNICACIÓN SOCIAL, ARCHIVOS EN LAS CARPETAS ELECTRÓNICAS INFORMES DE ACTIVIDADES DE COMUNICACIÓN SOCIAL, UBICADA EN EL EQUIPO DE CÓMPUTO ASIGNADO AL RESPONSABLE DE COMUNICACIÓN	ESTATAL	SEMESTRAL	INFORMES Y REPORTES	26/01/2016

Unidad de Medida del Resultado

PORCENTAJE

Rango de Valor

0 - 100

Frecuencia de Medicion

Trimestral

Cobertura

ESTATAL

Determinación de Metas


Semaforización

Meta Programada	100	Verde	100.0000 - 90.0000
Periodo de Cumplimiento	Anual	Amarillo	89.0000 - 80.0000
		Rojo	79.0000 - 75.0000

Línea Base

<u>Valor</u>	100	<u>Año</u>	2016	<u>Periodo</u>	Enero-diciembre
--------------	-----	------------	------	----------------	-----------------

Elaboró



GLORIA EDITH PALACIOS ALMÓN

DIRECTORA GENERAL

Revisó



ATILANO R. RODRÍGUEZ PÉREZ

SUBSECRETARIO DE PLANEACIÓN Y EVALUACIÓN
SECTORIAL DE POLÍTICAS EDUCATIVAS

I. DATOS DE IDENTIFICACIÓN DEL PROGRAMA

Organo Superior	40 - ORGANISMOS DESCENTRALIZADOS	Unidad Presupuestal	54 - COLEGIO DE BACHILLERES DEL ESTADO DE HII
Programa Sectorial	08 - Educación Pública	Programa Presupuestaria	E-10 - Educación Media Superior
Clave Indicador		Unidad Responsable de la Elaboracion de la MIR	04 - SUBSECRETARÍA DE EDUCACIÓN MEDIA SUPERIOR Y SUPERIOR
Clave Presupuestal Armonizada			

II. DATOS DE IDENTIFICACIÓN DEL INDICADOR

Nombre del Indicador

PORCENTAJE DE ACCIONES EN LA ADECUACIÓN CURRICULAR

Nivel

ACTIVIDAD

Dimensión a Medir

EFICACIA

Objetivo del Indicador

MEDIR EL PORCENTAJE DE AVANCE EN LA REALIZACIÓN DE ACCIONES DE ADECUACIÓN CURRICULAR EN RELACIÓN CON LO PROGRAMADO

Interpretación del Resultado

A MAYOR PORCENTAJE DE AVANCE, MAYOR EFICIENCIA EN LA REALIZACIÓN DE ACTIVIDADES REFERENTES A ADECUACIÓN CURRICULAR

III. DATOS DEL INDICADOR

Formula del Indicador

$$PAAC = (TAC / TAP) \times 100$$

Variables

SECRETARÍA DE FINANZAS Y ADMINISTRACIÓN

Unidad Técnica de Evaluación del Desempeño

Ficha Técnica del Indicador



Ejercicio Fiscal 2017

Nombre	U. Medida	Descripción	Fuentes	Desagregación	Frecuencia	Metodo RD	Fecha Disp.
PAAC	PORCENTAJE	PORCENTAJE DE ACCIONES DE ADECUACIÓN CURRICULAR	INFORME DE ADECUACIÓN CURRICULAR QUE REALIZA EL DEPARTAMENTO DE DESARROLLO ACADÉMICO, ARCHIVADOS EN LAS CARPETAS ELECTRÓNICAS INFORMES DE ADECUACIÓN CURRICULAR, UBICADA EN EL EQUIPO DE CÓMPUTO ASIGNADO AL JEFE DE DEPARTAMENTO DE DESARROLLO ACADÉ	ESTATAL	SEMESTRAL	INFORMES Y REPORTES	26/01/2016
TAC	ACCIÓN	TOTAL DE ACCIONES DE ADECUACIÓN REALIZADAS	INFORME DE ADECUACIÓN CURRICULAR QUE REALIZA EL DEPARTAMENTO DE DESARROLLO ACADÉMICO, ARCHIVADOS EN LAS CARPETAS ELECTRÓNICAS INFORMES DE ADECUACIÓN CURRICULAR, UBICADA EN EL EQUIPO DE CÓMPUTO ASIGNADO AL JEFE DE DEPARTAMENTO DE DESARROLLO ACADÉ	ESTATAL	SEMESTRAL	INFORMES Y REPORTES	26/01/2016
TAP	ACCIÓN	TOTAL DE ACCIONES DE ADECUACIÓN CURRICULAR PROGRAMADAS	EL SECTOR PRODUCTIVO Y DE SERVICIOS ATIENDE LA CONVOCATORIA PARA REALIZAR ADECUACIONES CURRICULARES	ESTATAL	SEMESTRAL	INFORMES Y REPORTES	26/01/2016

Unidad de Medida del Resultado

Rango de Valor

PORCENTAJE

0 - 100

Frecuencia de Medicion

Cobertura

Trimestral

ESTATAL

Determinación de Metas

Semaforización

Meta Programada

100

Verde

100.0000 - 90.0000

Periodo de Cumplimiento

Anual

Amarillo

89.0000 - 80.0000

Rojo

79.0000 - 75.0000

Línea Base

Valor 100

Año 2016

Periodo Enero-diciembre

Elaboró



GLORIA EDITH PALACIOS ALMÓN

DIRECTORA GENERAL

Revisó



ATILANO R. RODRIGUEZ PÉREZ

SUBSECRETARIO DE PLANEACIÓN Y EVALUACIÓN
SECTORIAL DE POLÍTICAS EDUCATIVAS

I. DATOS DE IDENTIFICACIÓN DEL PROGRAMA

Organo Superior	40 - ORGANISMOS DESCENTRALIZADOS	Unidad Presupuestal	54 - COLEGIO DE BACHILLERES DEL ESTADO DE HII
Programa Sectorial	08 - Educación Pública	Programa Presupuestaria	E-10 - Educación Media Superior
Clave Indicador		Unidad Responsable de la Elaboración de la MIR	04 - SUBSECRETARÍA DE EDUCACIÓN MEDIA SUPERIOR Y SUPERIOR
Clave Presupuestal Armonizada			

II. DATOS DE IDENTIFICACIÓN DEL INDICADOR

Nombre del Indicador

PORCENTAJE DE CONVENIOS FIRMADOS OPERANDO

Nivel

ACTIVIDAD

Dimensión a Medir

EFICACIA

Objetivo del Indicador

MEDIR LA AVANCE DE LOS CONVENIOS FIRMADOS RESPECTO A LOS PROGRAMADOS

Interpretación del Resultado

A MAYOR NÚMERO DE CONVENIOS, MAYOR EFICIENCIA EN LA REALIZACIÓN DE ACTIVIDADES

III. DATOS DEL INDICADOR

Formula del Indicador

$$PCFO = (CF / NCP) \times 100$$

Variables

Nombre	U. Medida	Descripción	Fuentes	Desagregación	Frecuencia	Metodo RD	Fecha Disp.
PCFO	PORCENTAJE	PORCENTAJE DE CONVENIOS FIRMADOS	INFORME DE VINCULACIÓN QUE REALIZA EL DEPARTAMENTO DE SERVICIOS EDUCATIVOS, ARCHIVADOS EN LAS CARPETAS ELECTRÓNICAS INFORMES DE VINCULACIÓN, UBICADA EN EL EQUIPO DE CÓMPUTO ASIGNADO AL JEFE DE DEPARTAMENTO DE SERVICIOS EDUCATIVOS DEL COLEGIO DE	ESTATAL	SEMESTRAL	INFORMES Y REPORTES	26/01/2016
CF	CONVENIO	CONVENIOS FIRMADOS	INFORME DE VINCULACIÓN QUE REALIZA EL DEPARTAMENTO DE SERVICIOS EDUCATIVOS, ARCHIVADOS EN LAS CARPETAS ELECTRÓNICAS INFORMES DE VINCULACIÓN, UBICADA EN EL EQUIPO DE CÓMPUTO ASIGNADO AL JEFE DE DEPARTAMENTO DE SERVICIOS EDUCATIVOS DEL COLEGIO DE	ESTATAL	SEMESTRAL	INFORMES Y REPORTES	26/01/2016
NCP	CONVENIO	NÚMERO DE CONVENIOS PROGRAMADOS	INFORME DE VINCULACIÓN QUE REALIZA EL DEPARTAMENTO DE SERVICIOS EDUCATIVOS, ARCHIVADOS EN LAS CARPETAS ELECTRÓNICAS INFORMES DE VINCULACIÓN, UBICADA EN EL EQUIPO DE CÓMPUTO ASIGNADO AL JEFE DE DEPARTAMENTO DE SERVICIOS EDUCATIVOS DEL COLEGIO DE	ESTATAL	SEMESTRAL	INFORMES Y REPORTES	26/01/2016

Unidad de Medida del Resultado

PORCENTAJE

Rango de Valor

0 - 100

Frecuencia de Medicion

Trimestral

Cobertura

Determinación de Metas


Semaforización

Meta Programada	100	Verde	100.0000 - 90.0000
Periodo de Cumplimiento	Anual	Amarillo	89.0000 - 80.0000
		Rojo	79.0000 - 75.0000

Línea Base

Valor 100 Año 2016 Periodo Enero-diciembre

Elaboró



GLORIA EDITH PALACIOS ALMÓN

DIRECTORA GENERAL

Revisó



ATILANO R. RODRÍGUEZ PÉREZ

SUBSECRETARIO DE PLANEACIÓN Y EVALUACIÓN
SECTORIAL DE POLÍTICAS EDUCATIVAS

I. DATOS DE IDENTIFICACIÓN DEL PROGRAMA

Organo Superior	40 - ORGANISMOS DESCENTRALIZADOS	Unidad Presupuestal	54 - COLEGIO DE BACHILLERES DEL ESTADO DE HI
Programa Sectorial	08 - Educación Pública	Programa Presupuestaria	E-10 - Educación Media Superior
Clave Indicador		Unidad Responsable de la Elaboracion de la MIR	04 - SUBSECRETARÍA DE EDUCACIÓN MEDIA SUPERIOR Y SUPERIOR
Clave Presupuestal Armonizada			

II. DATOS DE IDENTIFICACIÓN DEL INDICADOR

Nombre del Indicador

PORCENTAJE DE LOTES DE MATERIAL DIDÁCTICO ADQUIRIDO

Nivel

ACTIVIDAD

Dimensión a Medir

EFICACIA

Objetivo del Indicador

MEDIR LA EFICIENCIA CON QUE SE ADQUIEREN LOS LOTES DE MATERIAL DIDÁCTICO CON RESPECTO A LO PROGRAMADO

Interpretación del Resultado

A MAYOR PORCENTAJE, MEJOR EFICIENCIA EN LA ENTREGA DE MATERIAL DIDÁCTICO Y MEJOR APROVECHAMIENTO ESCOLAR

III. DATOS DEL INDICADOR

Formula del Indicador

$$PLMDA = (LMDA / LMDP) \times 100$$

Variables

SECRETARÍA DE FINANZAS Y ADMINISTRACIÓN

Unidad Técnica de Evaluación del Desempeño

Ficha Técnica del Indicador



Ejercicio Fiscal 2017

Nombre	U. Medida	Descripción	Fuentes	Desagregación	Frecuencia	Metodo RD	Fecha Disp.
PLMDA	PORCENTAJE	PORCENTAJE DE LOTES DE MATERIAL DIDÁCTICO ADQUIRIDO	INFORME DE MATERIAL DIDÁCTICO SUMINISTRADO QUE REALIZA EL DEPARTAMENTO DE BIBLIOTECAS Y LABORATORIOS, ARCHIVADOS EN LAS CARPETAS ELECTRÓNICAS INFORMES DE MATERIAL DIDÁCTICO, UBICADA EN EL EQUIPO DE CÓMPUTO ASIGNADO AL JEFE DE DEPARTAMENTO DE BIB	ESTATAL	TRIMESTRAL	INFORMES Y REPORTES	30/01/2017
LMDA	LOTE DIDÁCTICO	LOTE DE MATERIAL DIDÁCTICO ADQUIRIDO	INFORME DE MATERIAL DIDÁCTICO SUMINISTRADO QUE REALIZA EL DEPARTAMENTO DE BIBLIOTECAS Y LABORATORIOS, ARCHIVADOS EN LAS CARPETAS ELECTRÓNICAS INFORMES DE MATERIAL DIDÁCTICO, UBICADA EN EL EQUIPO DE CÓMPUTO ASIGNADO AL JEFE DE DEPARTAMENTO DE BIB	ESTATAL	TRIMESTRAL	INFORMES Y REPORTES	30/01/2017
LMDP	LOTE DIDÁCTICO	LOTE DE MATERIAL DIDÁCTICO PROGRAMADO ADQUIRIR	INFORME DE MATERIAL DIDÁCTICO SUMINISTRADO QUE REALIZA EL DEPARTAMENTO DE BIBLIOTECAS Y LABORATORIOS, ARCHIVADOS EN LAS CARPETAS ELECTRÓNICAS INFORMES DE MATERIAL DIDÁCTICO, UBICADA EN EL EQUIPO DE CÓMPUTO ASIGNADO AL JEFE DE DEPARTAMENTO DE BIB	ESTATAL	TRIMESTRAL	INFORMES Y REPORTES	30/01/2017

Unidad de Medida del Resultado

Rango de Valor

PORCENTAJE

0 - 100

Frecuencia de Medicion

Trimestral

Cobertura

ESTATAL

Determinación de Metas

Semaforización

Meta Programada	100	Verde	100.0000 - 90.0000
Periodo de Cumplimiento	Anual	Amarillo	89.0000 - 80.0000
		Rojo	79.0000 - 75.0000

Línea Base

<u>Valor</u>	100	<u>Año</u>	2016	<u>Periodo</u>	Enero-diciembre
--------------	-----	------------	------	----------------	-----------------

Elaboró

GLORIA EDITH PALACIOS ALMÓN

DIRECTORA GENERAL

Revisó

ATILANO R. RODRÍGUEZ PÉREZ

SUBSECRETARIO DE PLANEACIÓN Y EVALUACIÓN
SECTORIAL DE POLÍTICAS EDUCATIVAS

I. DATOS DE IDENTIFICACIÓN DEL PROGRAMA

Organo Superior	40 - ORGANISMOS DESCENTRALIZADOS	Unidad Presupuestal	54 - COLEGIO DE BACHILLERES DEL ESTADO DE HII
Programa Sectorial	08 - Educación Pública	Programa Presupuestaria	E-10 - Educación Media Superior
Clave Indicador		Unidad Responsable de la Elaboracion de la MIR	04 - SUBSECRETARÍA DE EDUCACIÓN MEDIA SUPERIOR Y SUPERIOR
Clave Presupuestal Armonizada			

II. DATOS DE IDENTIFICACIÓN DEL INDICADOR

Nombre del Indicador

PORCENTAJE DE ALUMNADO (HOMBRES Y MUJERES) QUE PARTICIPA EN EVENTOS CULTURALES, DEPORTIVOS Y RECREATIVOS ORGANIZADOS

Nivel

ACTIVIDAD

Dimensión a Medir

EFICACIA

Objetivo del Indicador

MEDIR EL PORCENTAJE DE ALUMNOS (HOMBRES Y MUJERES) QUE PARTICIPAN EN EVENTOS CULTURALES, DEPORTIVOS Y RECREATIVOS EN FUNCIÓN DE LA MATRÍCULA TOTAL

Interpretación del Resultado

A MAYOR PORCENTAJE INDICA QUE SE ESTA ATENDIENDO A LOS ALUMNOS PARA EL DESARROLLO DE LA EDUCACIÓN INTEGRAL

III. DATOS DEL INDICADOR

Formula del Indicador

$$PAPACYD = NAPACYD / MT * 100$$

Variables

SECRETARÍA DE FINANZAS Y ADMINISTRACIÓN

Unidad Técnica de Evaluación del Desempeño

Ficha Técnica del Indicador



Ejercicio Fiscal 2017

Nombre	U. Medida	Descripción	Fuentes	Desagregación	Frecuencia	Metodo RD	Fecha Disp.
PAPACY D	PORCENTAJE	PORCENTAJE DE ALUMNADO(HOMBRES Y MUJERES) QUE PARTICIPAN EN ACTIVIDADES DEPORTIVAS Y CULTURALES	INFORME DE ACTIVIDADES DEPORTIVAS, RECREATIVAS Y CULTURALES QUE REALIZA EL DEPARTAMENTO DE SERVICIOS EDUCATIVOS, ARCHIVADOS EN LAS CARPETAS ELECTRÓNICAS INFORMES DE ACTIVIDADES DEPORTIVAS, RECREATIVAS Y CULTURALES, UBICADA EN EL EQUIPO DE CÓMPUTO ASI	ESTATAL	ANUAL	INFORMES Y REPORTES	30/01/2017
NAPACY D	ALUMNO	NÚMERO DE ALUMNOS QUE PARTICIPAN EN ACTIVIDADES CULTURALES Y DEPORTIVAS	INFORME DE ACTIVIDADES DEPORTIVAS, RECREATIVAS Y CULTURALES QUE REALIZA EL DEPARTAMENTO DE SERVICIOS EDUCATIVOS, ARCHIVADOS EN LAS CARPETAS ELECTRÓNICAS INFORMES DE ACTIVIDADES DEPORTIVAS, RECREATIVAS Y CULTURALES, UBICADA EN EL EQUIPO DE CÓMPUTO ASI	ESTATAL	ANUAL	INFORMES Y REPORTES	30/01/2017
MATRÍCULA TOTAL	ALUMNOS	MATRÍCULA TOTAL	INFORME DE ACTIVIDADES DEPORTIVAS, RECREATIVAS Y CULTURALES QUE REALIZA EL DEPARTAMENTO DE SERVICIOS EDUCATIVOS, ARCHIVADOS EN LAS CARPETAS ELECTRÓNICAS INFORMES DE ACTIVIDADES DEPORTIVAS, RECREATIVAS Y CULTURALES, UBICADA EN EL EQUIPO DE CÓMPUTO AS	ESTATAL	ANUAL	INFORMES Y REPORTES	30/01/2017

Unidad de Medida del Resultado

PORCENTAJE

Rango de Valor

0 - 100

Frecuencia de Medicion

Trimestral

Cobertura

ESTATAL

I. DATOS DE IDENTIFICACIÓN DEL PROGRAMA

Organo Superior	40 - ORGANISMOS DESCENTRALIZADOS	Unidad Presupuestal	54 - COLEGIO DE BACHILLERES DEL ESTADO DE HII
Programa Sectorial	08 - Educación Pública	Programa Presupuestaria	E-10 - Educación Media Superior
Clave Indicador		Unidad Responsable de la Elaboración de la MIR	04 - SUBSECRETARÍA DE EDUCACIÓN MEDIA SUPERIOR Y SUPERIOR
Clave Presupuestal Armonizada			

II. DATOS DE IDENTIFICACIÓN DEL INDICADOR

Nombre del Indicador

PORCENTAJE DE ALUMNADO QUE RECIBEN EL SERVICIO DE ORIENTACIÓN Y TUTORÍAS

Nivel

ACTIVIDAD

Dimensión a Medir

EFICACIA

Objetivo del Indicador

MEDIR EL PORCENTAJE DE ALUMNADO QUE RECIBE SERVICIOS DE ORIENTACIÓN Y TUTORÍAS CON RESPECTO A LA MATRÍCULA TOTAL

Interpretación del Resultado

A MAYOR PORCENTAJE ,MAYOR SERÁ EL APROVECHAMIENTO DE LA ACTIVIDAD

III. DATOS DEL INDICADOR

Formula del Indicador

PAPOT= NAROT/ MT *100

Variables

Nombre	U. Medida	Descripción	Fuentes	Desagregación	Frecuencia	Metodo RD	Fecha Disp.
PAPOT	PORCENTAJE	PORCENTAJE DE ALUMNOS QUE RECIBEN ORIENTACIÓN Y TUTORÍAS	NFORME DE LOS APOYOS PROPORCIONADOS A LOS ALUMNOS Y ALUMNAS QUE REALIZA EL DEPARATMENTO DE PSICOPEDAGOGÍA ARCHIVADOS EN LAS CARPETAS ELECTRÓNICAS INFORMES DE ORINETACIÓN Y TUTORÍAS, UBICADA EN EL EQUIPO DE CÓMPUTO ASIGNADO AL JEFE DE DEPARTAMENTO	ESTATAL	ANUAL	INFORMES Y REPORTES	30/01/2017
NAROT	ALUMNOS	NÚMERO DE ALUMNOS QUE RECIBEN EL SERVICIO DE ORIENTACIÓN Y TUTORÍAS	NFORME DE LOS APOYOS PROPORCIONADOS A LOS ALUMNOS Y ALUMNAS QUE REALIZA EL DEPARATMENTO DE PSICOPEDAGOGÍA ARCHIVADOS EN LAS CARPETAS ELECTRÓNICAS INFORMES DE ORINETACIÓN Y TUTORÍAS, UBICADA EN EL EQUIPO DE CÓMPUTO ASIGNADO AL JEFE DE DEPARTAMENTO	ESTATAL	ANUAL	INFORMES Y REPORTES	30/01/2017
MT	ALUMNOS	MATRÍCULA TOTAL	NFORME DE LOS APOYOS PROPORCIONADOS A LOS ALUMNOS Y ALUMNAS QUE REALIZA EL DEPARATMENTO DE PSICOPEDAGOGÍA ARCHIVADOS EN LAS CARPETAS ELECTRÓNICAS INFORMES DE ORINETACIÓN Y TUTORÍAS, UBICADA EN EL EQUIPO DE CÓMPUTO ASIGNADO AL JEFE DE DEPARTAMENTO	ESTATAL	ANUAL	INFORMES Y REPORTES	30/01/2017

Unidad de Medida del Resultado

Rango de Valor

PORCENTAJE

0 - 100

Frecuencia de Medicion

Semestral

Cobertura

ESTATAL

Determinación de Metas

Semaforización

Meta Programada	69	Verde	70.0000 - 65.0000
Periodo de Cumplimiento	Anual	Amarillo	64.0000 - 60.0000
		Rojo	59.0000 - 57.0000

Línea Base

Valor 69 Año 2016 Periodo septiembre-diciembre

Elaboró

GLORIA EDITH PALACIOS ALMÓN

DIRECTORA GENERAL

Revisó

ATILANO R. RODRÍGUEZ PÉREZ

SUBSECRETARIO DE PLANEACIÓN Y EVALUACIÓN
SECTORIAL DE POLÍTICAS EDUCATIVAS

I. DATOS DE IDENTIFICACIÓN DEL PROGRAMA

Organo Superior	40 - ORGANISMOS DESCENTRALIZADOS	Unidad Presupuestal	54 - COLEGIO DE BACHILLERES DEL ESTADO DE HI
Programa Sectorial	08 - Educación Pública	Programa Presupuestaria	E-10 - Educación Media Superior
Clave Indicador		Unidad Responsable de la Elaboracion de la MIR	04 - SUBSECRETARÍA DE EDUCACIÓN MEDIA SUPERIOR Y SUPERIOR
Clave Presupuestal Armonizada			

II. DATOS DE IDENTIFICACIÓN DEL INDICADOR

Nombre del Indicador

PORCENTAJE DE ALUMNADO BECADO

Nivel

ACTIVIDAD

Dimensión a Medir

EFICACIA

Objetivo del Indicador

MEDIR EL PORCENTAJE DE ALUMNADO QUE CUENTA CON ALGÚN TIPO DE BECA EN RELACIÓN CON LA MATRÍCULA TOTAL

Interpretación del Resultado

A MAYOR PORCENTAJE DE ALUMNOS APOYADOS, MEJOR SERÁ LA CONCLUSIÓN DE ESTUDIOS

III. DATOS DEL INDICADOR

Formula del Indicador

$$PAB == NAB/MT * 100$$

Variables

Nombre	U. Medida	Descripción	Fuentes	Desagregación	Frecuencia	Metodo RD	Fecha Disp.
PAB	PORCENTAJE	PORCENTAJE DE ALUMNADO BECADO	INFORME DE SEGUIMIENTO DE BECAS DE LOS ALUMNOS Y ALUMNAS QUE REALIZA EL DEPARTAMENTO DE CONTROL ESCOLAR ARCHIVADOS EN LAS CARPETAS ELECTRÓNICAS, INFORMES DE BECAS, UBICADA EN EL EQUIPO DE CÓMPUTO ASIGNADO AL JEFE DE DEPARTAMENTO DE DE CONTROL ESCOL	ESTATAL	ANUAL	INFORMES Y REPORTES	30/01/2017
NAB	ALUMNOS	NÚMERO DE ALUMNOS BECADOS	INFORME DE SEGUIMIENTO DE BECAS DE LOS ALUMNOS Y ALUMNAS QUE REALIZA EL DEPARTAMENTO DE CONTROL ESCOLAR ARCHIVADOS EN LAS CARPETAS ELECTRÓNICAS INFORMES DE BECAS, UBICADA EN EL EQUIPO DE CÓMPUTO ASIGNADO AL JEFE DE DEPARTAMENTO DE DE CONTROL ESCOLA	ESTATAL	ANUAL	INFORMES Y REPORTES	30/01/2017
MT	ALUMNOS	MATRICULA TOTAL	INFORME DE SEGUIMIENTO DE BECAS DE LOS ALUMNOS Y ALUMNAS QUE REALIZA EL DEPARTAMENTO DE CONTROL ESCOLAR ARCHIVADOS EN LAS CARPETAS ELECTRÓNICAS INFORMES DE BECAS, UBICADA EN EL EQUIPO DE CÓMPUTO ASIGNADO AL JEFE DE DEPARTAMENTO DE DE CONTROL ESCOLA	ESTATAL	ANUAL	INFORMES Y REPORTES	30/01/2017

Unidad de Medida del Resultado

Rango de Valor

PORCENTAJE

0 - 100

Frecuencia de Medicion

Semestral

Cobertura

ESTATAL

Determinación de Metas

Semaforización

Meta Programada	90	Verde	90.0000 - 80.0000
Periodo de Cumplimiento	Anual	Amarillo	79.0000 - 75.0000
		Rojo	74.0000 - 70.0000

Línea Base

Valor 89 Año 2026 Periodo septiembre-diciembre

Elaboró

GLORIA EDITH PALACIOS ALMÓN

DIRECTORA GENERAL

Revisó

ATILANO R. RODRÍGUEZ PÉREZ

SUBSECRETARIO DE PLANEACIÓN Y EVALUACIÓN
SECTORIAL DE POLÍTICAS EDUCATIVAS

I. DATOS DE IDENTIFICACIÓN DEL PROGRAMA

Organo Superior	40 - ORGANISMOS DESCENTRALIZADOS	Unidad Presupuestal	54 - COLEGIO DE BACHILLERES DEL ESTADO DE HI
Programa Sectorial	08 - Educación Pública	Programa Presupuestaria	E-10 - Educación Media Superior
Clave Indicador		Unidad Responsable de la Elaboración de la MIR	04 - SUBSECRETARÍA DE EDUCACIÓN MEDIA SUPERIOR Y SUPERIOR
Clave Presupuestal Armonizada			

II. DATOS DE IDENTIFICACIÓN DEL INDICADOR

Nombre del Indicador

PORCENTAJE SUPERVISIONES A CENTROS EDUCATIVOS REALIZADAS

Nivel

ACTIVIDAD

Dimensión a Medir

EFICACIA

Objetivo del Indicador

MEDIR EL AVANCE DEL CUMPLIMIENTO DEL PROGRAMA DE SUPERVISIÓN A LOS CENTROS EDUCATIVOS PARA GARANTIZAR EL APEGO A LA NORMATIVIDAD

Interpretación del Resultado

A MAYOR PORCENTAJE, MAYOR EFICIENCIA EN LA REALIZACIÓN DE ACTIVIDADES DE SUPERVISIÓN A CENTROS EDUCATIVOS PARA UN MEJOR APROVECHAMIENTO DE LOS RECURSOS

III. DATOS DEL INDICADOR

Formula del Indicador

$$PSCER = (SR / SP) \times 100$$

Variables

Nombre	U. Medida	Descripción	Fuentes	Desagregación	Frecuencia	Metodo RD	Fecha Disp.
PSCER	PORCENTAJE	PORCENTAJE SUPERVISIONES A CENTROS EDUCATIVOS REALIZADAS	INFORME DE ACTIVIDADES DE SUPERVISIÓN QUE REALIZAN LAS COORDINACIONES DE ZONA , ARCHIVADOS EN LAS CARPETAS ELECTRÓNICAS INFORMES DE ACTIVIDADES DE SUPERVISIÓN , UBICADA EN EL EQUIPO DE CÓMPUTO ASIGNADO AL COORDINADOR DE ZONA DEL COLEGIO DE BACHIL	ESTATAL	SEMESTRAL	INFORMES Y REPORTES	26/01/2016
SR	SUPERVISION ES	SUPERVISIONES REALIZADAS	INFORME DE ACTIVIDADES DE SUPERVISIÓN QUE REALIZAN LAS COORDINACIONES DE ZONA , ARCHIVADOS EN LAS CARPETAS ELECTRÓNICAS INFORMES DE ACTIVIDADES DE SUPERVISIÓN , UBICADA EN EL EQUIPO DE CÓMPUTO ASIGNADO AL COORDINADOR DE ZONA DEL COLEGIO DE BACHIL	ESTATAL	SEMESTRAL	INFORMES Y REPORTES	26/01/2016
SP	SUPERVISION ES	SUPERVISIONES PROGRAMADAS	INFORME DE ACTIVIDADES DE SUPERVISIÓN QUE REALIZAN LAS COORDINACIONES DE ZONA , ARCHIVADOS EN LAS CARPETAS ELECTRÓNICAS INFORMES DE ACTIVIDADES DE SUPERVISIÓN , UBICADA EN EL EQUIPO DE CÓMPUTO ASIGNADO AL COORDINADOR DE ZONA DEL COLEGIO DE BACHIL	ESTATAL	SEMESTRAL	INFORMES Y REPORTES	26/01/2016

Unidad de Medida del Resultado

PORCENTAJE

Rango de Valor

0 - 100

Frecuencia de Medicion

Trimestral

Cobertura

ESTATAL

Determinación de Metas

Semaforización

Meta Programada	100	Verde	100.0000 - 90.0000
Periodo de Cumplimiento	Anual	Amarillo	89.0000 - 80.0000
		Rojo	79.0000 - 75.0000

Línea Base

<u>Valor</u>	100	<u>Año</u>	2016	<u>Periodo</u>	Enero-diciembre
--------------	-----	------------	------	----------------	-----------------

Elaboró

GLORIA EDITH PALACIOS ALMÓN

DIRECTORA GENERAL

Revisó

ATILANO R. RODRÍGUEZ PÉREZ

SUBSECRETARIO DE PLANEACIÓN Y EVALUACIÓN
SECTORIAL DE POLÍTICAS EDUCATIVAS

I. DATOS DE IDENTIFICACIÓN DEL PROGRAMA

Organo Superior	40 - ORGANISMOS DESCENTRALIZADOS	Unidad Presupuestal	54 - COLEGIO DE BACHILLERES DEL ESTADO DE HI
Programa Sectorial	08 - Educación Pública	Programa Presupuestaria	E-10 - Educación Media Superior
Clave Indicador		Unidad Responsable de la Elaboracion de la MIR	04 - SUBSECRETARÍA DE EDUCACIÓN MEDIA SUPERIOR Y SUPERIOR
Clave Presupuestal Armonizada			

II. DATOS DE IDENTIFICACIÓN DEL INDICADOR

Nombre del Indicador

PORCENTAJE DE SISTEMA EN OPERACIÓN DE ADMINISTRACIÓN CENTRAL REALIZADO

Nivel

ACTIVIDAD

Dimensión a Medir

EFICACIA

Objetivo del Indicador

MEDIR EL AVANCÉ DEL CUMPLIMIENTO DE LA OPERACIÓN DE SISTEMAS DE LA ADMINISTRACIÓN CENTRAL EN APEGO AL PROGRAMA DE RACIONALIDAD Y EFICIENCIA EN EL GASTO PÚBLICO

Interpretación del Resultado

A MAYOR PORCENTAJE, MAYOR EFICIENCIA EN LA REALIZACIÓN DE ACTIVIDADES DE ADMINISTRACIÓN CENTRAL PARA UN MEJOR APROVECHAMIENTO DE LOS RECURSOS

III. DATOS DEL INDICADOR

Formula del Indicador

$$PSOACR = (SOACR / SOACR) \times 100$$

Variables

Nombre	U. Medida	Descripción	Fuentes	Desagregación	Frecuencia	Metodo RD	Fecha Disp.
PSOACR	PORCENTAJE	SISTEMA EN OPERACIÓN DE ADMINISTRACIÓN CENTRAL	INFORME DE ACTIVIDADES QUE REALIZA EL ÁREA DE ADMINISTRACIÓN Y FINANZAS, ARCHIVADOS EN LAS CARPETAS ELECTRÓNICAS INFORMES DE ACTIVIDADES DE SERVICIOS FINANCIEROS, SERVICIOS GENERALES Y RECURSOS HUMANOS, UBICADA EN EL EQUIPO DE CÓMPUTO ASIGNADO AL	ESTATAL	SEMESTRAL	INFORMES Y REPORTES	26/01/2016
SOACR	SISTEMA	SISTEMA EN OPERACIÓN DE ADMINISTRACIÓN CENTRAL PROGRAMADO	INFORME DE ACTIVIDADES QUE REALIZA EL ÁREA DE ADMINISTRACIÓN Y FINANZAS, ARCHIVADOS EN LAS CARPETAS ELECTRÓNICAS INFORMES DE ACTIVIDADES DE SERVICIOS FINANCIEROS, SERVICIOS GENERALES Y RECURSOS HUMANOS, UBICADA EN EL EQUIPO DE CÓMPUTO ASIGNADO AL	ESTATAL	SEMESTRAL	INFORMES Y REPORTES	26/01/2016
SOACR	SISTEMA	SISTEMA EN OPERACIÓN DE ADMINISTRACIÓN CENTRAL PROGRAMADO	INFORME DE ACTIVIDADES QUE REALIZA EL ÁREA DE ADMINISTRACIÓN Y FINANZAS, ARCHIVADOS EN LAS CARPETAS ELECTRÓNICAS INFORMES DE ACTIVIDADES DE SERVICIOS FINANCIEROS, SERVICIOS GENERALES Y RECURSOS HUMANOS, UBICADA EN EL EQUIPO DE CÓMPUTO ASIGNADO AL	ESTATAL	SEMESTRAL	INFORMES Y REPORTES	26/01/2016

Unidad de Medida del Resultado

Rango de Valor

PORCENTAJE

0 - 100

Frecuencia de Medicion

Trimestral

Cobertura

ESTATAL

Determinación de Metas

Semaforización

Meta Programada	100	Verde	100.0000 - 90.0000
Periodo de Cumplimiento	Anual	Amarillo	89.0000 - 80.0000
		Rojo	79.0000 - 75.0000

Linea Base

Valor 100

Año 2016

Periodo Enero-diciembre

Elaboró

GLORIA EDITH PALACIOS ALMON

DIRECTORA GENERAL

Revisó

ATILANO R. RODRIGUEZ PÉREZ

SUBSECRETARIO DE PLANEACIÓN Y EVALUACIÓN
SECTORIAL DE POLÍTICAS EDUCATIVAS

I. DATOS DE IDENTIFICACIÓN DEL PROGRAMA

Organo Superior	40 - ORGANISMOS DESCENTRALIZADOS	Unidad Presupuestal	54 - COLEGIO DE BACHILLERES DEL ESTADO DE HII
Programa Sectorial	08 - Educación Pública	Programa Presupuestaria	E-10 - Educación Media Superior
Clave Indicador		Unidad Responsable de la Elaboración de la MIR	04 - SUBSECRETARÍA DE EDUCACIÓN MEDIA SUPERIOR Y SUPERIOR
Clave Presupuestal Armonizada			

II. DATOS DE IDENTIFICACIÓN DEL INDICADOR

Nombre del Indicador

PORCENTAJE DE SISTEMA EN OPERACIÓN DE ADMINISTRACIÓN REGIONAL REALIZADO

Nivel

ACTIVIDAD

Dimensión a Medir

EFICACIA

Objetivo del Indicador

MEDIR EL AVANCE DEL CUMPLIMIENTO DE LA OPERACIÓN DE SISTEMAS DE LA ADMINISTRACIÓN REGIONAL EN APEGO AL PROGRAMA DE RACIONALIDAD Y EFICIENCIA EN EL GASTO PÚBLICO

Interpretación del Resultado

A MAYOR PORCENTAJE, MAYOR EFICIENCIA EN LA REALIZACIÓN DE ACTIVIDADES DE ADMINISTRACIÓN REGIONAL PARA UN MEJOR APROVECHAMIENTO DE LOS RECURSOS

III. DATOS DEL INDICADOR

Formula del Indicador

$$PSOAR = (SOAR / SOARP) \times 100$$

Variables

SECRETARÍA DE FINANZAS Y ADMINISTRACIÓN

Unidad Técnica de Evaluación del Desempeño

Ficha Técnica del Indicador



Ejercicio Fiscal 2017

Nombre	U. Medida	Descripción	Fuentes	Desagregación	Frecuencia	Metodo RD	Fecha Disp.
PSOAR	PORCENTAJE	PORCENTAJE DE SISTEMA EN OPERACIÓN DE ADMINISTRACIÓN REGIONAL REALIZADO	INFORME DE ACTIVIDADES QUE REALIZA EL ÁREA DE ADMINISTRACIÓN Y FINANZAS, ARCHIVADOS EN LAS CARPETAS ELECTRÓNICAS INFORMES DE ACTIVIDADES DE SERVICIOS FINANCIEROS, SERVICIOS GENERALES Y RECURSOS HUMANOS, ADQUISICIONES Y PROCESOS LICITATORIAOS, UBICA	ESTATAL	ANUAL	INFORMES Y REPORTES	30/01/2017
SOAR	SISTEMA	SISTEMAS EN OPERACIÓN DE ADMINISTRACIÓN REGIONAL REALIZADOS	INFORME DE ACTIVIDADES QUE REALIZA EL ÁREA DE ADMINISTRACIÓN Y FINANZAS, ARCHIVADOS EN LAS CARPETAS ELECTRÓNICAS INFORMES DE ACTIVIDADES DE SERVICIOS FINANCIEROS, SERVICIOS GENERALES Y RECURSOS HUMANOS, UBICADA EN EL EQUIPO DE CÓMPUTO ASIGNADO AL	ESTATAL	ANUAL	INFORMES Y REPORTES	30/01/2017
SOARP	SISTEMA	SISTEMAS EN OPERACIÓN DE ADMINISTRACIÓN REGIONAL PROGRAMADOS	INFORME DE ACTIVIDADES QUE REALIZA EL ÁREA DE ADMINISTRACIÓN Y FINANZAS, ARCHIVADOS EN LAS CARPETAS ELECTRÓNICAS INFORMES DE ACTIVIDADES DE SERVICIOS FINANCIEROS, SERVICIOS GENERALES Y RECURSOS HUMANOS, UBICADA EN EL EQUIPO DE CÓMPUTO ASIGNADO AL	ESTATAL	ANUAL	INFORMES Y REPORTES	30/01/2017

Unidad de Medida del Resultado

Rango de Valor

PORCENTAJE

0 - 100

Frecuencia de Medicion

Trimestral

Cobertura

ESTATAL

Determinación de Metas

Semaforización

Meta Programada	100	Verde	100.0000 - 90.0000
Periodo de Cumplimiento	Anual	Amarillo	89.0000 - 80.0000
		Rojo	79.0000 - 75.0000

Línea Base

Valor 100

Año 2016

Periodo Enero-diciembre

Elaboró

GLORIA EIRTH PALACIOS ALMÓN

DIRECTORA GENERAL

Revisó

ATILANO R. RODRÍGUEZ PÉREZ

SUBSECRETARIO DE PLANEACIÓN Y EVALUACIÓN
SECTORIAL DE POLÍTICAS EDUCATIVAS

I. DATOS DE IDENTIFICACIÓN DEL PROGRAMA

Organo Superior	40 - ORGANISMOS DESCENTRALIZADOS	Unidad Presupuestal	54 - COLEGIO DE BACHILLERES DEL ESTADO DE HII
Programa Sectorial	08 - Educación Pública	Programa Presupuestaria	E-10 - Educación Media Superior
Clave Indicador		Unidad Responsable de la Elaboracion de la MIR	04 - SUBSECRETARÍA DE EDUCACIÓN MEDIA SUPERIOR Y SUPERIOR
Clave Presupuestal Armonizada			

II. DATOS DE IDENTIFICACIÓN DEL INDICADOR

Nombre del Indicador

PORCENTAJE DE NÓMINA APLICADA

Nivel

ACTIVIDAD

Dimensión a Medir

EFICACIA

Objetivo del Indicador

MEDIR EL AVANCE DEL CUMPLIMIENTO EN EL PAGO DE NÓMINA CONFORME A LA NORMATIVIDAD Y EN RELACIÓN A LO PROGRAMADO

Interpretación del Resultado

A MAYOR PORCENTAJE, MAYOR EFICIENCIA EN LA REALIZACIÓN DE ACTIVIDADES PAGO DE NÓMINA PARA UN MEJOR APROVECHAMIENTO DE LOS RECURSOS

III. DATOS DEL INDICADOR

Formula del Indicador

$$PNA = PNP / PNP \times 100$$

Variables

Nombre	U. Medida	Descripción	Fuentes	Desagregación	Frecuencia	Metodo RD	Fecha Disp.
PNA	PORCENTAJE	PORCENTAJE DE PAGO DE NÓMINA APLICADO	INFORME DE ACTIVIDADES QUE REALIZA EL ÁREA DE RECURSOS HUMANOS, ARCHIVADOS EN LAS CARPETAS ELECTRÓNICAS INFORMES DE ACTIVIDADES DE RECURSOS HUMANOS, UBICADA EN EL EQUIPO DE CÓMPUTO ASIGNADO AL JEFE DE DEPARTAMENTO DE RECURSOS HUMANOS DEL COLEGIO	ESTATAL	SEMESTRAL	INFORMES Y REPORTES	26/01/2016
PNP	NÓMINA	PORCENTAJE DE NÓMINA PAGADA	INFORME DE ACTIVIDADES QUE REALIZA EL ÁREA DE RECURSOS HUMANOS, ARCHIVADOS EN LAS CARPETAS ELECTRÓNICAS INFORMES DE ACTIVIDADES DE RECURSOS HUMANOS, UBICADA EN EL EQUIPO DE CÓMPUTO ASIGNADO AL JEFE DE DEPARTAMENTO DE RECURSOS HUMANOS DEL COLEGIO	ESTATAL	SEMESTRAL	INFORMES Y REPORTES	26/01/2016
PNP	NÓMINA	PORCENTAJE DE NÓMINA PROGRAMADA POR PAGAR	INFORME DE ACTIVIDADES QUE REALIZA EL ÁREA DE RECURSOS HUMANOS, ARCHIVADOS EN LAS CARPETAS ELECTRÓNICAS INFORMES DE ACTIVIDADES DE RECURSOS HUMANOS, UBICADA EN EL EQUIPO DE CÓMPUTO ASIGNADO AL JEFE DE DEPARTAMENTO DE RECURSOS HUMANOS DEL COLEGIO	ESTATAL	SEMESTRAL	INFORMES Y REPORTES	26/01/2016

Unidad de Medida del Resultado

PORCENTAJE

Rango de Valor

0 - 100

Frecuencia de Medicion

Trimestral

Cobertura

ESTATAL

Determinación de Metas

Semaforización

Meta Programada	100	Verde	100.0000 - 90.0000
Periodo de Cumplimiento	Anual	Amarillo	89.0000 - 80.0000
		Rojo	79.0000 - 75.0000

Línea Base

<u>Valor</u>	100	<u>Año</u>	2016	<u>Periodo</u>	Enero-diciembre
--------------	-----	------------	------	----------------	-----------------

Elaboró

GLORIA EDITH PALACIOS ALMÓN

DIRECTORA GENERAL

Revisó

ATILANO R. RODRIGUEZ PÉREZ

SUBSECRETARIO DE PLANEACIÓN Y EVALUACIÓN
SECTORIAL DE POLÍTICAS EDUCATIVAS

I. DATOS DE IDENTIFICACIÓN DEL PROGRAMA

Organo Superior	40 - ORGANISMOS DESCENTRALIZADOS	Unidad Presupuestal	54 - COLEGIO DE BACHILLERES DEL ESTADO DE HII
Programa Sectorial	08 - Educación Pública	Programa Presupuestaria	E-10 - Educación Media Superior
Clave Indicador		Unidad Responsable de la Elaboración de la MIR	04 - SUBSECRETARÍA DE EDUCACIÓN MEDIA SUPERIOR Y SUPERIOR
Clave Presupuestal Armonizada			

II. DATOS DE IDENTIFICACIÓN DEL INDICADOR

Nombre del Indicador

PORCENTAJE DE ACCIONES DE EVALUACIÓN INSTITUCIONAL REALIZADAS

Nivel

ACTIVIDAD

Dimensión a Medir

EFICACIA

Objetivo del Indicador

MEDIR EL AVANCE DEL CUMPLIMIENTO EN EL NÚMERO DE ACCIONES DE EVALUACIÓN INSTITUCIONAL REALIZADAS ENTRE LAS PROGRAMADAS

Interpretación del Resultado

A MAYOR PORCENTAJE, MAYOR EFICIENCIA EN LAS ACCIONES DE EVALUACIÓN INSTITUCIONAL REALIZADAS Y UN MEJOR APROVECHAMIENTO DE LOS RECURSOS

III. DATOS DEL INDICADOR

Formula del Indicador

$$PAEIR = (AEIR / AEIP) \times 100$$

Variables

Nombre	U. Medida	Descripción	Fuentes	Desagregación	Frecuencia	Metodo RD	Fecha Disp.
PAEIR	PORCENTAJE	PORCENTAJE DE ACCIONES DE EVALUACIÓN INSTITUCIONAL REALIZADAS	INFORME DE ACTIVIDADES QUE REALIZA EL ÁREA DE PLANEACIÓN, ARCHIVADOS EN LAS CARPETAS ELECTRÓNICAS, INFORMES DE ACTIVIDADES DE DESARROLLO INSTITUCIONAL, UBICADA EN EL EQUIPO DE CÓMPUTO ASIGNADO AL JEFE DE DEPARTAMENTO DE DESARROLLO INSTITUCIONAL D	ESTATAL	SEMESTRAL	INFORMES Y REPORTES	26/01/2016
AEIR	ACCIONES	ACCIONES DE EVALUACIÓN INSTITUCIONAL REALIZADAS	INFORME DE ACTIVIDADES QUE REALIZA EL ÁREA DE PLANEACIÓN, ARCHIVADOS EN LAS CARPETAS ELECTRÓNICAS, INFORMES DE ACTIVIDADES DE DESARROLLO INSTITUCIONAL, UBICADA EN EL EQUIPO DE CÓMPUTO ASIGNADO AL JEFE DE DEPARTAMENTO DE DESARROLLO INSTITUCIONAL D	ESTATAL	SEMESTRAL	INFORMES Y REPORTES	26/01/2016
AEIP	ACCIONES	ACCIONES DE EVALUACIÓN INSTITUCIONAL PROGRAMADAS	INFORME DE ACTIVIDADES QUE REALIZA EL ÁREA DE PLANEACIÓN, ARCHIVADOS EN LAS CARPETAS ELECTRÓNICAS, INFORMES DE ACTIVIDADES DE DESARROLLO INSTITUCIONAL, UBICADA EN EL EQUIPO DE CÓMPUTO ASIGNADO AL JEFE DE DEPARTAMENTO DE DESARROLLO INSTITUCIONAL D	ESTATAL	SEMESTRAL	INFORMES Y REPORTES	26/01/2016

Unidad de Medida del Resultado

PORCENTAJE

Rango de Valor

0 - 100

Frecuencia de Medicion

Semestral

Cobertura

ESTATAL

Determinación de Metas

Semaforización

Meta Programada	100	Verde	100.0000 - 90.0000
Periodo de Cumplimiento	Anual	Amarillo	89.0000 - 85.0000
		Rojo	84.0000 - 80.0000

Línea Base

Valor 100 Año 2016 Período Enero-diciembre

Elaboró

GLORIA EDITH PALACIOS ALMON

DIRECTORA GENERAL

Revisó

ATILANO R. RODRÍGUEZ PÉREZ

SUBSECRETARIO DE PLANEACIÓN Y EVALUACIÓN
SECTORIAL DE POLÍTICAS EDUCATIVAS

I. DATOS DE IDENTIFICACIÓN DEL PROGRAMA

Organo Superior	40 - ORGANISMOS DESCENTRALIZADOS	Unidad Presupuestal	54 - COLEGIO DE BACHILLERES DEL ESTADO DE HII
Programa Sectorial	08 - Educación Pública	Programa Presupuestaria	E-10 - Educación Media Superior
Clave Indicador		Unidad Responsable de la Elaboración de la MIR	04 - SUBSECRETARÍA DE EDUCACIÓN MEDIA SUPERIOR Y SUPERIOR
Clave Presupuestal Armonizada			

II. DATOS DE IDENTIFICACIÓN DEL INDICADOR

Nombre del Indicador

PORCENTAJE ACTUALIZACIÓN DE LOS SISTEMAS DE INFORMACIÓN

Nivel

ACTIVIDAD

Dimensión a Medir

EFICACIA

Objetivo del Indicador

MEDIR EL PORCENTAJE DE AVANCE DE LOS SISTEMAS DE INFORMACIÓN ACTUALIZADOS CON RESPECTO A LOS PROGRAMADOS

Interpretación del Resultado

A MAYOR PORCENTAJE DE ACTUALIZACIÓN DE SISTEMAS, MEJOR SERVICIO BRINDADO

III. DATOS DEL INDICADOR

Formula del Indicador

$$PASI = (SA / SPA) \times 100$$

Variables

SECRETARÍA DE FINANZAS Y ADMINISTRACIÓN

Unidad Técnica de Evaluación del Desempeño

Ficha Técnica del Indicador



Ejercicio Fiscal 2017

Nombre	U. Medida	Descripción	Fuentes	Desagregación	Frecuencia	Metodo RD	Fecha Disp.
PASI	PORCENTAJE	PORCENTAJE DE ACTUALIZACIÓN DE SISTEMAS DE INFORMACIÓN	INFORME DE DESARROLLO DE SISTEMAS DE INFORMACIÓN REALIZADOS EN EL ÁREA DE INFORMÁTICA, ARCHIVADOS EN CARPETA ELECTRÓNICA DENOMINADA INFORMES DE SISTEMAS DE INFORMACIÓN ELABORADOS Y/O ACTUALIZADOS, UBICADA EN EL EQUIPO DE CÓMPUTO ASIGNADO AL JEFE D	ESTATAL	SEMESTRAL	INFORMES Y REPORTES	26/01/2016
SA	SISTEMA	SISTEMA ACTUALIZADO	INFORME DE DESARROLLO DE SISTEMAS DE INFORMACIÓN REALIZADOS EN EL ÁREA DE INFORMÁTICA, ARCHIVADOS EN CARPETA ELECTRÓNICA DENOMINADA INFORMES DE SISTEMAS DE INFORMACIÓN ELABORADOS Y/O ACTUALIZADOS, UBICADA EN EL EQUIPO DE CÓMPUTO ASIGNADO AL JEFE D	ESTATAL	SEMESTRAL	INFORMES Y REPORTES	26/01/2016
SPA	SISTEMA	SISTEMA PROGRAMADO PARA ACTUALIZAR	INFORME DE DESARROLLO DE SISTEMAS DE INFORMACIÓN REALIZADOS EN EL ÁREA DE INFORMÁTICA, ARCHIVADOS EN CARPETA ELECTRÓNICA DENOMINADA INFORMES DE SISTEMAS DE INFORMACIÓN ELABORADOS Y/O ACTUALIZADOS, UBICADA EN EL EQUIPO DE CÓMPUTO ASIGNADO AL JEFE D	ESTATAL	SEMESTRAL	INFORMES Y REPORTES	26/01/2016

Unidad de Medida del Resultado

Rango de Valor

PORCENTAJE

0 - 100

Frecuencia de Medicion
Semestral

Cobertura
ESTATAL

Determinación de Metas

Semaforización

Meta Programada	100	Verde	100.0000 - 90.0000
Periodo de Cumplimiento	Anual	Amarillo	89.0000 - 80.0000
		Rojo	79.0000 - 70.0000

Línea Base

Valor 100 Año 2016 Periodo Enero-diciembre

Elaboró


GLORIA EDITH PALACIOS ALMÓN

DIRECTORA GENERAL

Revisó


ATILANO R. RODRÍGUEZ PÉREZ

SUBSECRETARIO DE PLANEACIÓN Y EVALUACIÓN
SECTORIAL DE POLÍTICAS EDUCATIVAS

I. DATOS DE IDENTIFICACIÓN DEL PROGRAMA

Organo Superior	40 - ORGANISMOS DESCENTRALIZADOS	Unidad Presupuestal	54 - COLEGIO DE BACHILLERES DEL ESTADO DE HII
Programa Sectorial	08 - Educación Pública	Programa Presupuestaria	E-10 - Educación Media Superior
Clave Indicador		Unidad Responsable de la Elaboración de la MIR	04 - SUBSECRETARÍA DE EDUCACIÓN MEDIA SUPERIOR Y SUPERIOR
Clave Presupuestal Armonizada			

II. DATOS DE IDENTIFICACIÓN DEL INDICADOR

Nombre del Indicador

PORCENTAJE DE LOTES DE BIENES ADQUIRIDOS PARA EL EQUIPAMIENTO DE LA INFRAESTRUCTURA EDUCATIVA REALIZADAS

Nivel

ACTIVIDAD

Dimensión a Medir

EFICACIA

Objetivo del Indicador

MEDIR EL LA EFICIENCIA EN LA ADQUISICIÓN DE LOTES DE EQUIPAMIENTO CON RESPECTO A LO PROGRAMADO

Interpretación del Resultado

A MAYOR PORCENTAJE DE BIENES ADQUIRIDOS, MAYOR EQUIPAMIENTO EN LOS CENTROS EDUCATIVOS Y ÁREAS ADMINISTRATIVAS

III. DATOS DEL INDICADOR

Formula del Indicador

$PLBA = (AEIR/AEIP) * 100$

Variables

Nombre	U. Medida	Descripción	Fuentes	Desagregación	Frecuencia	Metodo RD	Fecha Disp.
PLBA	PORCENTAJE	PORCENTAJE DE LOTES DE BIENES ADQUIRIDOS PARA EL EQUIPAMIENTO A LA INFRAESTRUCTURA EDUCATIVA	INFORME DE SERVICIOS DE LOTES DE EQUIPAMIENTO ADQUIRIDO REALIZADOS EN EL ÁREA DE PROGRAMACIÓN Y PRESUPUESTO, ARCHIVADOS EN CARPETA ELECTRÓNICA DENOMINADA INFORMES DE EQUIPAMIENTO ADQUIRIDO, UBICADA EN EL EQUIPO DE CÓMPUTO ASIGNADO AL JEFE DE DEPAR	ESTATAL	SEMESTRAL	INFORMES Y REPORTES	26/01/2016
AEIR	LOTES	LOTES DE BIENES ADQUIRIDOS PARA LA INFRAESTRUCTURA EDUCATIVA	INFORME DE SERVICIOS DE LOTES DE EQUIPAMIENTO ADQUIRIDO REALIZADOS EN EL ÁREA DE PROGRAMACIÓN Y PRESUPUESTO, ARCHIVADOS EN CARPETA ELECTRÓNICA DENOMINADA INFORMES DE EQUIPAMIENTO ADQUIRIDO, UBICADA EN EL EQUIPO DE CÓMPUTO ASIGNADO AL JEFE DE DEPAR	ESTATAL	SEMESTRAL	INFORMES Y REPORTES	26/01/2016
AEIP	LOTES	LOTES DE BIENES PROGRAMADOS A ADQUIRIR PARA LA INFRAESTRUCTURA EDUCATIVA	INFORME DE SERVICIOS DE LOTES DE EQUIPAMIENTO ADQUIRIDO REALIZADOS EN EL ÁREA DE PROGRAMACIÓN Y PRESUPUESTO, ARCHIVADOS EN CARPETA ELECTRÓNICA DENOMINADA INFORMES DE EQUIPAMIENTO ADQUIRIDO, UBICADA EN EL EQUIPO DE CÓMPUTO ASIGNADO AL JEFE DE DEPAR	ESTATAL	SEMESTRAL	INFORMES Y REPORTES	26/01/2016

Unidad de Medida del Resultado

PORCENTAJE

Rango de Valor

0 - 100

Frecuencia de Medición

Trimestral

Cobertura

ESTATAL

Determinación de Metas

Semaforización

Meta Programada	100	Verde	100.0000 - 90.0000
Periodo de Cumplimiento	Anual	Amarillo	89.0000 - 80.0000
		Rojo	79.0000 - 70.0000

Línea Base

<u>Valor</u>	95	<u>Año</u>	2016	<u>Periodo</u>	Enero-diciembre
--------------	----	------------	------	----------------	-----------------

Elaboró

GLORIA EDITH PALACIOS ALMON

DIRECTORA GENERAL

Revisó

ANTHONY R. RODRIGUEZ PEREZ

SUBSECRETARIO DE PLANEACIÓN Y EVALUACIÓN
SECTORIAL DE POLÍTICAS EDUCATIVAS

I. DATOS DE IDENTIFICACIÓN DEL PROGRAMA

Organo Superior	40 - ORGANISMOS DESCENTRALIZADOS	Unidad Presupuestal	54 - COLEGIO DE BACHILLERES DEL ESTADO DE HII
Programa Sectorial	08 - Educación Pública	Programa Presupuestaria	E-10 - Educación Media Superior
Clave Indicador		Unidad Responsable de la Elaboracion de la MIR	04 - SUBSECRETARÍA DE EDUCACIÓN MEDIA SUPERIOR Y SUPERIOR
Clave Presupuestal Armonizada			

II. DATOS DE IDENTIFICACIÓN DEL INDICADOR

Nombre del Indicador

PORCENTAJE DE ACCIONES DE GESTIÓN DE INFRAESTRUCTURA EDUCATIVA REALIZADAS

Nivel

ACTIVIDAD

Dimensión a Medir

EFICACIA

Objetivo del Indicador

MEDIR LA EFICIENCIA CON QUE SE REALIZAN LAS ACCIONES DE GESTIÓN DE INFRAESTRUCTURA REALIZADAS

Interpretación del Resultado

A MAYOR PORCENTAJE, MEJOR EFICIENCIA EN LA REALIZACIÓN DE ACCIONES DE GESTIÓN DE INFRAESTRUCTURA

III. DATOS DEL INDICADOR

Formula del Indicador

$$PAGIER = (NAGIG / NAGIP) \times 100$$

Variables

Nombre	U. Medida	Descripción	Fuentes	Desagregación	Frecuencia	Metodo RD	Fecha Disp.
PAGIER	PORCENTAJE	PORCENTAJE DE ACCIONES DE GESTIÓN DE INFRAESTRUCTURA EDUCATIVA REALIZADAS	INFORME DE INFRAESTRUCTURA A DEL ÁREA DE PROGRAMACIÓN Y PRESUPUESTO ARCHIVADOS EN CARPETA ELECTRÓNICA DENOMINADA INFORMES DE INFRAESTRUCTURA A UBICADA EN EL EQUIPO DE CÓMPUTO ASIGNADO AL JEFE DE DEPARTAMENTO DE PROGRAMACIÓN Y PRESUPUESTO.	ESTATAL	SEMESTRAL	INFORMES Y REPORTES	26/01/2016
NAGIG	ACCIONES DE GESTIÓN	NÚMERO DE ACCIONES DE INFRAESTRUCTURA GESTIONADAS	INFORME DE INFRAESTRUCTURA A DEL ÁREA DE PROGRAMACIÓN Y PRESUPUESTO ARCHIVADOS EN CARPETA ELECTRÓNICA DENOMINADA INFORMES DE INFRAESTRUCTURA A UBICADA EN EL EQUIPO DE CÓMPUTO ASIGNADO AL JEFE DE DEPARTAMENTO DE PROGRAMACIÓN Y PRESUPUESTO.	ESTATAL	SEMESTRAL	INFORMES Y REPORTES	26/01/2016
NAGIP	ACCIONES DE GESTIÓN	NÚMERO DE ACCIONES DE INFRAESTRUCTURA PROGRAMADAS	INFORME DE INFRAESTRUCTURA A DEL ÁREA DE PROGRAMACIÓN Y PRESUPUESTO ARCHIVADOS EN CARPETA ELECTRÓNICA DENOMINADA INFORMES DE INFRAESTRUCTURA A UBICADA EN EL EQUIPO DE CÓMPUTO ASIGNADO AL JEFE DE DEPARTAMENTO DE PROGRAMACIÓN Y PRESUPUESTO.	ESTATAL	SEMESTRAL	INFORMES	26/01/2016

Unidad de Medida del Resultado

PORCENTAJE

Rango de Valor

0 - 100

Frecuencia de Medición

Trimestral

Cobertura

Determinación de Metas


Semaforización

Meta Programada	100	Verde	100.0000 - 90.0000
Periodo de Cumplimiento	Anual	Amarillo	89.0000 - 80.0000
		Rojo	79.0000 - 70.0000

Línea Base

<u>Valor</u>	100	<u>Año</u>	2016	<u>Periodo</u>	Enero-diciembre
--------------	-----	------------	------	----------------	-----------------

Elaboró



GLORIA EDITH PALACIOS ALMÓN

DIRECTORA GENERAL

Revisó



ATILANO R. RODRÍGUEZ PÉREZ

SUBSECRETARIO DE PLANEACIÓN Y EVALUACIÓN
SECTORIAL DE POLÍTICAS EDUCATIVAS

I. DATOS DE IDENTIFICACIÓN DEL PROGRAMA

Organo Superior	40 - ORGANISMOS DESCENTRALIZADOS	Unidad Presupuestal	54 - COLEGIO DE BACHILLERES DEL ESTADO DE HI
Programa Sectorial	08 - Educación Pública	Programa Presupuestaria	E-10 - Educación Media Superior
Clave Indicador		Unidad Responsable de la Elaboración de la MIR	04 - SUBSECRETARÍA DE EDUCACIÓN MEDIA SUPERIOR Y SUPERIOR
Clave Presupuestal Armonizada			

II. DATOS DE IDENTIFICACIÓN DEL INDICADOR

Nombre del Indicador

PORCENTAJE DE ACCIONES DE MANTENIMIENTO PREVENTIVO Y CORRECTIVO A LA INFRAESTRUCTURA EDUCATIVA REALIZADAS

Nivel

ACTIVIDAD

Dimensión a Medir

EFICACIA

Objetivo del Indicador

MEDIR LA EFICIENCIA CON QUE SE REALIZAN LAS ACCIONES DE MANTENIMIENTO CON RESPECTO A LO PROGRAMADO

Interpretación del Resultado

A MAYOR PORCENTAJE, INDICA QUE SE ESTA CUMPLIENDO EL PROGRAMA DE MANTENIMIENTO CORRECTIVO Y PREVENTIVO, POR TANTO MEJORES ESPACIOS EDUCATIVOS

III. DATOS DEL INDICADOR

Formula del Indicador

$$PAMR = (NAMR / NAMP) \times 100$$

Variables

Nombre	U. Medida	Descripción	Fuentes	Desagregación	Frecuencia	Metodo RD	Fecha Disp.
PAMR	PORCENTAJE	PORCENTAJE DE ACCIONES DE MANTENIMIENTO REALIZADOS	INFORME DE SERVICIOS DE MANTENIMIENTO REALIZADOS DEL ÁREA DE SERVICIOS GENERALES, ARCHIVADOS EN CARPETA ELECTRÓNICA DENOMINADA INFORMES DE MANTENIMIENTO, UBICADA EN EL EQUIPO DE CÓMPUTO ASIGNADO AL JEFE DE DEPARTAMENTO DE RECURSOS MATERIALES Y SER	ESTATAL	SEMESTRAL	INFORMES Y REPORTES	26/01/2016
NAMR	ACCIONES DE MANTENIMIENTO	NÚMERO DE ACCIONES DE MANTENIMIENTO REALIZADOS	INFORME DE SERVICIOS DE MANTENIMIENTO REALIZADOS DEL ÁREA DE SERVICIOS GENERALES, ARCHIVADOS EN CARPETA ELECTRÓNICA DENOMINADA INFORMES DE MANTENIMIENTO, UBICADA EN EL EQUIPO DE CÓMPUTO ASIGNADO AL JEFE DE DEPARTAMENTO DE RECURSOS MATERIALES Y SER	ESTATAL	SEMESTRAL	INFORMES Y REPORTES	26/01/2016
NAMR	ACCIONES DE MANTENIMIENTO	NÚMERO DE ACCIONES DE MANTENIMIENTO PROGRAMADAS	INFORME DE SERVICIOS DE MANTENIMIENTO REALIZADOS DEL ÁREA DE SERVICIOS GENERALES, ARCHIVADOS EN CARPETA ELECTRÓNICA DENOMINADA INFORMES DE MANTENIMIENTO, UBICADA EN EL EQUIPO DE CÓMPUTO ASIGNADO AL JEFE DE DEPARTAMENTO DE RECURSOS MATERIALES Y SER	ESTATAL	SEMESTRAL	INFORMES Y REPORTES	26/01/2016

Unidad de Medida del Resultado

PORCENTAJE

Rango de Valor

0 - 100

Frecuencia de Medicion

Trimestral

Cobertura

Determinación de Metas

Semaforización

Meta Programada	100	Verde	100.0000 - 90.0000
Periodo de Cumplimiento	Anual	Amarillo	89.0000 - 80.0000
		Rojo	79.0000 - 70.0000

Línea Base

<u>Valor</u>	100	<u>Año</u>	2016	<u>Periodo</u>	Enero-diciembre
--------------	-----	------------	------	----------------	-----------------

Elaboró

GLORIA EDITH PALACIOS ALMÓN

DIRECTORA GENERAL

Revisó

ATILANO R. RODRÍGUEZ PÉREZ

SUBSECRETARIO DE PLANEACIÓN Y EVALUACIÓN
SECTORIAL DE POLÍTICAS EDUCATIVAS