



Concepto		2016	2017	Concepto	2016	2017
Flujos de Efectivo de las Actividades de Operación						
Origen		183,119,130.03	833,350,932.40	Flujos de Efectivo de las Actividades de Inversión		
Inpuestos		-	-	Origen		
Cuotas y Aportaciones de Seguridad Social		-	-	Bienes Inmuebles, Infraestructura y Construcciones en Proceso		
Contribuciones de mejoras		-	-	Bienes Muebles		
Derechos		11,640,492.00	28,710,115.00	Otros Origenes de Inversión		
Productos de Tipo Corriente		485,251.00	3,730,472.75	Aplicación		
Aprovisionamientos de Tipo Corriente		-	-	Bienes Inmuebles, Infraestructura y Construcciones en Proceso		
Ingresos por Venta de Bienes y Servicios		-	-	Bienes Muebles		
Ingresos no Comprendidos en las Fracciones de la Ley de Ingresos Causados en Ejercicios		-	-	Otras Aplicaciones de Inversión		
Fiscales Anteriores Pendientes de Liquidación o Pago		-	-	Flujos Netos de Efectivo por Actividades de Inversión		
Participaciones y Asignaciones		-	5,169,720.61			
Transferencias, Asignaciones y Subsidios y Otras Ayudas		170,670,717.00	795,474,289.04			
Otros Origenes de Operación		322,670.03	286,335.00	Flujo de Efectivo de las Actividades de Financiamiento		
Aplicación				Origen		
Servicios Personales		184,791,319.48	811,178,842.69	Endeudamiento Neto		
Materiales y Suministros		173,580,476.57	759,168,147.12	Interno		
Servicios Generales		773,368.52	11,976,418.33	Externo		
Transferencias Internas y Asignaciones al Sector Público		10,437,474.39	38,308,362.38	Otros Origenes de Financiamiento		
Transferencias al resto del Sector Público		-	-	Aplicación		
Subsidios y Subvenciones		-	-	Servicios de la Deuda		
Ayudas Sociales		-	-	Interno		
Pensiones y Jubilaciones		-	-	Externo		
Transferencias a Fideicomisos, Mandatos y Contratos Análogos		-	-	Otras Aplicaciones de Financiamiento		
Transferencias a la Seguridad Social		-	-	Flujos netos de Efectivo por Actividades de Financiamiento		
Donativos		-	-			
Transferencias al Exterior		-	-			
Participaciones		-	-			
Aportaciones		-	-			
Convenios		-	-			
Otras Aplicaciones de Operación		-	1,725,914.86			
Flujos Netos de Efectivo por Actividades de Operación		1,672,189.45	22,172,089.71	Incremento/Disminución Neta en el Efectivo y Equivalentes al Efectivo		
				Efectivo y Equivalentes al Efectivo al Inicio del Ejercicio		
				Efectivo y Equivalentes al Efectivo al final del Ejercicio		


Bajo protesta de decir verdad declaro que los Estados Financieros y sus Notas son razonablemente correctos y responsabilidad del emisor



Elaioré
L.C. Sharon Téllez Gajón Moroy
Jefa del Departamento de Recursos Financieros



Armando
Lic. Armando Cornejo Vargas
Director de Administración y Finanzas del COBAEH



M. en C. Glorina Edith Palacios Almon
Directora General del COBAEH