




Concepto	2015	2014	Concepto	2015	2014
<b>Flujos de Efectivo de las Actividades de Operación</b>			<b>Flujos de Efectivo de las Actividades de Inversión</b>		
<b>Origen</b>	<b>810,996,226.49</b>	<b>674,023,525.58</b>	<b>Origen</b>	<b>11,294,173.49</b>	<b>208,781,641.93</b>
Impuestos	0.00	0.00	Bienes Inmuebles, Infraestructura y Construcciones en Proceso	0.00	0.00
Cuotas y Aportaciones de Seguridad Social	0.00	0.00	Bienes Muebles	0.00	0.00
Contribuciones de mejoras	0.00	0.00	Otros Orígenes de Inversión	11,294,173.49	208,781,641.93
Derechos	27,335,355.00	25,382,609.50	<b>Aplicación</b>	<b>24,471,134.21</b>	<b>191,650,852.50</b>
Productos de Tipo Corriente	2,866,023.49	1,852,960.70	Bienes Inmuebles, Infraestructura y Construcciones en Proceso	0.00	0.00
Aprovechamientos de Tipo Corriente	0.00	0.00	Bienes Muebles	22,931,919.06	0.00
Ingresos por Venta de Bienes y Servicios	0.00	0.00	Otras Aplicaciones de Inversión	1,539,215.15	191,650,852.50
Ingresos no Comprendidos en las Fracciones de la Ley de Ingresos Causados en Ejercicios Fiscales Anteriores Pendientes de Liquidación o Pago	0.00	0.00	<b>Flujos Netos de Efectivo por Actividades de Inversión</b>	<b>-13,176,960.72</b>	<b>17,130,789.43</b>
Participaciones y Aportaciones	0.00	0.00	<b>Flujo de Efectivo de las Actividades de Financiamiento</b>		
Transferencias, Asignaciones y Subsidios y Otras Ayudas	780,794,848.00	646,787,955.38	<b>Origen</b>	<b>96,495,303.06</b>	<b>179,106,245.77</b>
Otros Orígenes de Operación	0.00	0.00	Endeudamiento Neto	0.00	0.00
<b>Aplicación</b>	<b>796,058,904.74</b>	<b>660,628,058.20</b>	Interno	0.00	0.00
Servicios Personales	735,259,899.86	610,376,003.37	Externo	0.00	0.00
Materiales y Suministros	13,918,105.30	9,950,117.10	Otros Orígenes de Financiamiento	96,495,303.06	179,106,245.77
Servicios Generales	45,725,714.43	36,340,144.39	<b>Aplicación</b>	<b>122,441,468.53</b>	<b>228,465,531.03</b>
Transferencias Internas y Asignaciones al Sector Público	0.00	0.00	Servicios de la Deuda	0.00	0.00
Transferencias al resto del Sector Público	0.00	0.00	Interno	0.00	0.00
Subsidios y Subvenciones	0.00	0.00	Externo	0.00	0.00
Ayudas Sociales	0.00	0.00	Otras Aplicaciones de Financiamiento	122,441,468.53	228,465,531.03
Pensiones y Jubilaciones	0.00	0.00	<b>Flujos netos de Efectivo por Actividades de Financiamiento</b>	<b>-25,946,165.47</b>	<b>-49,359,285.26</b>
Transferencias a Fideicomisos, Mandatos y Contratos Análogos	0.00	0.00	<b>Incremento/Disminución Neta en el Efectivo y Equivalentes al Efectivo</b>	<b>-24,185,804.44</b>	<b>-18,833,028.45</b>
Transferencias a la Seguridad Social	0.00	0.00	<b>Efectivo y Equivalentes al Efectivo al inicio del Ejercicio</b>	<b>90,757,283.98</b>	<b>109,590,312.43</b>
Donativos	0.00	0.00	<b>Efectivo y Equivalentes al Efectivo al final del Ejercicio</b>	<b>66,571,479.54</b>	<b>90,757,283.98</b>
Transferencias al Exterior	0.00	0.00			
Participaciones	0.00	0.00			
Aportaciones	0.00	0.00			
Convenios	0.00	0.00			
Otras Aplicaciones de Operación	1,155,185.15	3,961,793.34			
<b>Flujos Netos de Efectivo por Actividades de Operación</b>	<b>14,937,321.75</b>	<b>13,395,467.38</b>			

Bajo protesta de decir verdad declaramos que los Estados Financieros y sus Notas son razonablemente correctos y responsabilidad del emisor

  
 T.C. Herlinda Pérez Morales  
 Jefa del Departamento de Recursos Financieros

  
 Revisó  
 Ing. Marco Antonio Sánchez Altamirano  
 Director de Administración y Finanzas del COBAEH

  
 Autorizó  
 Lic. Alberto Islas Lara  
 Director General del COBAEH