



CONTADORES
ASOCIADOS S.C.

DICTAMEN 2020



COLEGIO DE BACHILLERES DEL ESTADO DE HIDALGO





CONTADORES
ASOCIADOS S.C.

San Agustín Tlaxiaca, Hidalgo a 29 de marzo del 2021

**H. JUNTA DE GOBIERNO
COLEGIO DE BACHILLERES
DEL ESTADO DE HIDALGO,**

PRESENTE.-

Por medio del presente me permito informarles que he concluido la Auditoría practicada al **Colegio de Bachilleres del Estado de Hidalgo**, con Registro Federal de Contribuyentes **CBE840902MQ5**, por el periodo comprendido del 1 de Enero de 2020 al 31 de Diciembre 2020

Esto en cumplimiento al contrato **No. COBAEH/DRF-AD/104/2020** celebrado entre **"HA CONTADORES ASOCIADOS A.C."** y el **COLEGIO DE BACHILLERES DEL ESTADO DE HIDALGO (COBAEH)**.

Sin otro particular agradezco la atención que brinde al presente documento y quedo a sus órdenes para cualquier comentario.

ATENTAMENTE

**L.C.C. SEGISMUNDO HERNÁNDEZ VILLAR
AUDITOR GENERAL
CED. PROF.: 2288257**

ÍNDICE

CONTABLE

1. Dictamen sobre estados financieros
 - 1.1. Estado de actividades.
 - 1.2. Estado de situación financiera
 - 1.3. Estado de variaciones en la hacienda pública
 - 1.4. Estado de cambios en la situación financiera
 - 1.5. Estado de flujo de efectivo
 - 1.6. Informes sobre pasivos contingentes
 - 1.7. Notas a los estados financieros
 - 1.8. Estado analítico del activo
 - 1.9. Estado analítico de la deuda y otros pasivos
 - 1.10. Balanza de comprobación a nivel mayor
 - 1.11. Endeudamiento neto, financiamiento menos amortización
 - 1.12. Interés de la deuda

PRESUPUESTAL

2. Informe sobre el estado programático presupuestal
 - 2.1. Estado analítico de ingresos
 - 2.2. Estado analítico de ingresos por fuente de financiamiento
 - 2.3. Estado analítico del ejercicio del presupuesto de egresos clasificación administrativa.
 - 2.4. Estado analítico del ejercicio del presupuesto de egresos clasificación económica (Por tipo de gasto)
 - 2.5. Estado analítico del ejercicio del presupuesto de egresos clasificación por objeto del gasto (capítulo y concepto)
 - 2.6. Estado analítico del ejercicio del presupuesto de egresos clasificación funcional (finalidad y función)

PROGRAMÁTICA

- 2.7. Gastos por categoría programática
- 2.8. Programas y proyectos de inversión
- 2.9. Indicadores de resultados

ANEXOS

- 3.1 Relación de cuentas bancarias productivas específicas.
- 3.2 Relación de esquemas bursátiles y de coberturas financieras.

EVALUACIÓN

- 4.1 Informe de la evaluación del control interno.
- 4.2 Informe sobre la aplicación de la guía de revisión para el cumplimiento de la ley general de contabilidad gubernamental y los documentos emitidos por el consejo nacional de amortización contable.
- 4.3 Informe sobre el cumplimiento del anexo 1 y anexo 3 de los criterios para la elaboración y presentación homogénea de la información financiera y de los formatos a que hace referencia la ley de disciplina financiera de las entidades federativas y los municipios.
- 4.4 Informe sobre las desviaciones a la aplicación de los postulados básicos de contabilidad gubernamental
- 4.5 Informe sobre el cumplimiento de obligaciones fiscales, y de la legalidad de la operación.
- 4.6 Informe sobre el seguimiento a la atención de observaciones determinadas al ente por los despachos externos.
- 4.7 Informe de recomendaciones al ejercicio 2020 (propuestas de valor al ente).
- 4.8 Informe sobre seguimiento de pasivos y operaciones pendientes al 31 de diciembre.

CIERRE DE AUDITORÍA

Acta de cierre y cédulas de observaciones del ejercicio auditado.

**“Colegio de Bachilleres del
Estado de Hidalgo”**

(Dictamen sobre estados financieros 2020)



COLEGIO DE BACHILLERES DEL ESTADO DE HIDALGO

COLEGIO DE BACHILLERES DEL ESTADO DE HIDALGO

ESTADOS FINANCIEROS

DICIEMBRE 2020



Estado Libre y Soberano
de Hidalgo

DEPARTAMENTO DE
RECURSOS FINANCIEROS



Secretaría de
Educación Pública
Gobierno del Estado de Hidalgo

**“Colegio de Bachilleres del
Estado de Hidalgo”**

(Dictamen contable del ejercicio 2020)



San Agustín Tlaxiaca, Hidalgo a 29 de marzo del 2021

**H. JUNTA DE GOBIERNO
COLEGIO DE BACHILLERES
DEL ESTADO DE HIDALGO,**

PRESENTE.-

Derivado de mi auditoría a los Estados Financieros emitidos durante el periodo comprendido del 01 de enero al 31 de diciembre de 2020 del **Colegio de Bachilleres del Estado de Hidalgo**, y que comprenden: Estado de Actividades, Estado de Situación Financiera, Estado de Variaciones en la Hacienda Pública, Estado de Cambios en la Situación Financiera, Estado de Flujos de Efectivo, Informe sobre Pasivos Contingentes, Notas a los Estados Financieros, Estado Analítico del Activo, Estado Analítico de la Deuda y Otros Pasivos, Endeudamiento Neto e Intereses de la Deuda.

Hago mención que dicha información contable es responsabilidad de quien la emite y que mi compromiso como prestador de servicios profesionales consiste en expresar una opinión sobre la misma con base en mi análisis de auditoría realizado mediante pruebas selectivas y conforme a lo dispuesto en las Normas Profesionales de Auditoría del Sistema Nacional de Fiscalización, Ley General de Contabilidad Gubernamental, Acuerdos del Consejo Nacional de Armonización Contable (CONAC), y supletoriamente las Normas Internacionales de Contabilidad para el Sector Público, así como la Ley de Presupuesto y Contabilidad Gubernamental del Estado de Hidalgo.

Mi examen fue realizado de acuerdo con las Normas de Auditoría Pública, las cuales requieren que la auditoría sea planeada y realizada de tal manera que permita obtener una seguridad razonable de que los Estados Financieros no contienen errores importantes, y de que están preparados de acuerdo con Postulados Básicos de Contabilidad Gubernamental. La Auditoría consiste en el examen, con base en pruebas selectivas, de la evidencia que soporta las cifras y revelaciones de los Estados Financieros; así mismo incluye la evaluación de los Postulados Básicos de Contabilidad Gubernamental utilizados, de las estimaciones significativas efectuadas por la administración y de la presentación de los Estados Financieros tomados en su conjunto.



En mi opinión, la evidencia obtenida como parte de la auditoría anteriormente referida, proporciona una base suficiente y adecuada para sustentarla, por lo tanto, considero que los Estados Financieros presentan razonablemente la situación financiera del **Colegio de Bachilleres del Estado de Hidalgo**.

ATENTAMENTE

L.C.C. SEGISMUNDO HERNÁNDEZ VILLAR
AUDITOR GENERAL
CED. PROF.: 2288257

COLEGIO DE BACHILLERES DEL ESTADO DE HIDALGO

DIRECCIÓN DE ADMINISTRACIÓN Y FINANZAS

DIRECCIÓN DE PLANEACIÓN

DICIEMBRE DE 2020


ING. HÉCTOR PEDRAZA OLGÚN
DIRECTOR GENERAL


LIC. ARMANDO CORNEJO VARGAS
DIRECTOR DE ADMINISTRACIÓN Y FINANZAS


MTRO. EDGAR GUILBALDO ESTRELLA QUIJANO
DIRECTOR DE PLANEACIÓN

COLEGIO DE BACHILLERES DEL ESTADO DE HIDALGO

DIRECCIÓN DE ADMINISTRACIÓN Y FINANZAS

DEPARTAMENTO DE RECURSOS FINANCIEROS

INFORMACIÓN CONTABLE

- 1. ESTADO DE ACTIVIDADES**
- 2. ESTADO DE SITUACIÓN FINANCIERA**
- 3. ESTADO DE VARIACIÓN EN LA HACIENDA PUBLICA**
- 4. ESTADO DE CAMBIOS EN LA SITUACIÓN FINANCIERA**
- 5. ESTADO DE FLUJOS DE EFECTIVO**
- 6. INFORMES SOBRE PASIVOS CONTINGENTES**
- 7. NOTAS A LOS ESTADOS FINANCIEROS**
- 8. ESTADO ANALÍTICO DEL ACTIVO**
- 9. ESTADO ANALÍTICO DE LA DEUDA Y OTROS PASIVOS**
- 10. INFORMACIÓN AUXILIAR**
 - 10.1 BALANZA DE COMPROBACIÓN A NIVEL MAYOR**



COLEGIO DE BACHILLERES DEL ESTADO DE HIDALGO

DIRECCIÓN DE ADMINISTRACIÓN Y FINANZAS

DEPARTAMENTO DE RECURSOS FINANCIEROS

1. ESTADO DE ACTIVIDADES

COLEGIO DE BACHILLERES DEL ESTADO DE HIDALGO

ESTADO DE ACTIVIDADES
Del 1 de Enero al 31 de Diciembre de 2020 y 2019
(Cifras en pesos)


| | 2020 | 2019 |
|---|------------------|------------------|
| INGRESOS Y OTROS BENEFICIOS | | |
| INGRESOS DE GESTIÓN | | |
| IMPUESTOS | 29,786,270.32 | 33,836,192.94 |
| CUOTAS Y APORTACIONES DE SEGURIDAD SOCIAL | 0.00 | 0.00 |
| CONTRIBUCIONES DE MEJORAS | 0.00 | 0.00 |
| DERECHOS | 0.00 | 0.00 |
| PRODUCTOS | 0.00 | 0.00 |
| APROVECHAMIENTOS DE TIPO CORRIENTE | 835,435.02 | 2,169,466.84 |
| INGRESOS POR VENTA DE BIENES Y PRESTACIÓN DE SERVICIOS | 0.00 | 0.00 |
| | 28,950,835.30 | 31,666,726.10 |
| PART, APORT, CONV, INCENT. DERIV. D/COLAB. FISCAL, F. DIST. DE APORT, TRANSF, ASIG, SUBS Y SUBV Y P Y JUB | | |
| PART, APORT, CONV, INCENT. DERIV. D/COLAB. FISCAL, F. DIST. DE APORT | 1,149,299,927.71 | 1,093,831,769.62 |
| TRANSFERENCIAS, ASIGNACIONES, SUBSIDIOS Y SUBVENCIONES Y PENSIONES Y JUBILACIONES | 0.00 | 0.00 |
| | 1,149,299,927.71 | 1,093,831,769.62 |
| OTROS INGRESOS Y BENEFICIOS | | |
| INGRESOS FINANCIEROS | 103.27 | 27.98 |
| INCREMENTO POR VARIACIÓN DE INVENTARIOS | 0.00 | 0.00 |
| DISMINUCIÓN DEL EXCESO DE ESTIMACIONES POR PÉRDIDA O DETERIORO U OBSOLESCENCIA | 0.00 | 0.00 |
| DISMINUCIÓN DEL EXCESO DE PROVISIONES | 0.00 | 0.00 |
| OTROS INGRESOS Y BENEFICIOS VARIOS | 0.00 | 0.00 |
| | 103.27 | 27.98 |
| TOTAL DE INGRESOS Y OTROS BENEFICIOS | 1,179,086,301.30 | 1,127,667,990.54 |
| GASTOS Y OTRAS PÉRDIDAS | | |
| GASTOS DE FUNCIONAMIENTO | | |
| SERVICIOS PERSONALES | 1,147,816,513.99 | 1,081,295,978.52 |
| MATERIALES Y SUMINISTROS | 962,780,802.21 | 911,242,226.68 |
| SERVICIOS GENERALES | 107,152,526.40 | 64,393,024.93 |
| | 77,883,185.38 | 105,660,726.91 |
| TRANSFERENCIAS, ASIGNACIONES, SUBSIDIOS Y OTRAS AYUDAS | | |
| TRANSFERENCIAS INTERNAS Y ASIGNACIONES AL SECTOR PÚBLICO | 0.00 | 0.00 |
| TRANSFERENCIAS AL RESTO DEL SECTOR PÚBLICO | 0.00 | 0.00 |
| SUBSIDIOS Y SUBVENCIONES | 0.00 | 0.00 |
| AYUDAS SOCIALES | 0.00 | 0.00 |
| PENSIONES Y JUBILACIONES | 0.00 | 0.00 |
| TRANSFERENCIAS A FIDEICOMISOS, MANDATOS Y CONTRATOS ANÁLOGOS | 0.00 | 0.00 |
| TRANSFERENCIAS A LA SEGURIDAD SOCIAL | 0.00 | 0.00 |
| DONATIVOS | 0.00 | 0.00 |
| TRANSFERENCIAS AL EXTERIOR | 0.00 | 0.00 |
| | 0.00 | 0.00 |
| PARTICIPACIONES Y APORTACIONES | | |
| PARTICIPACIONES | 0.00 | 0.00 |
| APORTACIONES | 0.00 | 0.00 |
| CONVENIOS | 0.00 | 0.00 |
| | 0.00 | 0.00 |
| INTERESES, COMISIONES Y OTROS GASTOS DE LA DEUDA PÚBLICA | | |
| | 0.00 | 0.00 |


COLEGIO DE BACHILLERES DEL ESTADO DE HIDALGO


ESTADO DE ACTIVIDADES
 Del 1 de Enero al 31 de Diciembre de 2020 y 2019
 (Cifras en pesos)

| | 2020 | 2019 |
|---|-------------------------|-------------------------|
| INTERESES DE LA DEUDA PÚBLICA | | |
| COMISIONES DE LA DEUDA PÚBLICA | 0.00 | 0.00 |
| GASTOS DE LA DEUDA PÚBLICA | 0.00 | 0.00 |
| COSTO POR COBERTURAS | 0.00 | 0.00 |
| APOYOS FINANCIEROS | 0.00 | 0.00 |
| OTROS GASTOS Y PÉRDIDAS EXTRAORDINARIAS | | |
| ESTIMACIONES, DEPRECIACIONES, DETERIOROS, OBSOLESCENCIAS Y AMORTIZACIONES | 14,000,137.23 | 16,983,509.16 |
| PROVISIONES | 14,000,124.82 | 16,983,491.29 |
| DISMINUCIONES DE INVENTARIOS | 0.00 | 0.00 |
| AUMENTO POR INSUFICIENCIA DE ESTIMACIONES POR PÉRDIDA O DETERIORO U OBSOLESCENCIA | 0.00 | 0.00 |
| AUMENTO POR INSUFICIENCIA DE PROVISIONES | 0.00 | 0.00 |
| OTROS GASTOS | 12.41 | 17.87 |
| INVERSIÓN PÚBLICA | | |
| INVERSIÓN PÚBLICA NO CAPITALIZABLE | 0.00 | 0.00 |
| | 0.00 | 0.00 |
| TOTAL DE GASTOS Y OTRAS PÉRDIDAS | 1,161,816,651.22 | 1,098,279,487.68 |
| RESULTADOS DEL EJERCICIO (AHORRO/DESAHORRO) | 17,269,650.08 | 29,388,502.86 |

Bajo protesta de decir verdad declaramos que los Estados Financieros y sus notas, son razonablemente correctos y son responsabilidad del emisor.


 ING. HECTOR PEDRAZA OLGUIN
 DIRECTOR GENERAL


 LIC. ARMANDO CORNEJO VARGAS
 DIRECTOR DE ADMINISTRACION Y FINANZAS


 MTRO. EDGAR GUILLEBALDO ESTRELLA QUIJANO
 DIRECTOR DE PLANEACION

COLEGIO DE BACHILLERES DEL ESTADO DE HIDALGO

DIRECCIÓN DE ADMINISTRACIÓN Y FINANZAS

DEPARTAMENTO DE RECURSOS FINANCIEROS

2. ESTADO DE SITUACIÓN FINANCIERA

ESTADO DE SITUACIÓN FINANCIERA
Al 31 de Diciembre de 2020 y 2019
(Cifras en pesos)


| | 2020 | 2019 |
|--|-----------------------|-----------------------|
| ACTIVO | | |
| ACTIVO CIRCULANTE | | |
| EFFECTIVO Y EQUIVALENTES | 134,759,690.76 | 85,350,790.88 |
| DERECHOS A RECIBIR EFFECTIVO O EQUIVALENTES | 32,990,046.15 | 44,255,718.12 |
| DERECHOS A RECIBIR BIENES O SERVICIOS | 23,423.00 | 23,423.00 |
| INVENTARIOS | 0.00 | 0.00 |
| ALMACENES | 0.00 | 0.00 |
| ESTIMACIÓN POR PÉRDIDAS O DETERIORO DE ACTIVOS CIRCULANTES | 0.00 | 0.00 |
| OTROS ACTIVOS CIRCULANTES | 0.00 | 0.00 |
| TOTAL DE ACTIVOS CIRCULANTES | 167,773,159.91 | 129,629,932.00 |
| ACTIVO NO CIRCULANTE | | |
| INVERSIONES FINANCIERAS A LARGO PLAZO | 0.00 | 0.00 |
| DERECHOS A RECIBIR EFFECTIVO O EQUIVALENTES A LARGO PLAZO | 0.00 | 105,616,863.95 |
| BIENES INMUEBLES, INFRAESTRUCTURA Y CONSTRUCCIONES EN PROCESO | 329,965,703.80 | 329,106,039.52 |
| BIENES MUEBLES | 245,002,919.26 | 231,767,045.16 |
| ACTIVOS INTANGIBLES | 15,689,181.86 | 15,689,181.86 |
| DEPRECIACIÓN, DETERIORO Y AMORTIZACIÓN ACUMULADA DE BIENES | -296,340,899.44 | -282,340,774.62 |
| ACTIVOS DIFERIDOS | 746,685.40 | 746,685.40 |
| ESTIMACIÓN POR PÉRDIDA O DETERIORO DE ACTIVOS NO CIRCULANTES | 0.00 | 0.00 |
| OTROS ACTIVOS NO CIRCULANTES | 0.00 | 0.00 |
| TOTAL DE ACTIVOS NO CIRCULANTES | 295,063,590.88 | 400,585,041.27 |
| TOTAL DE ACTIVOS | 462,836,750.79 | 530,214,973.27 |
| PASIVO | | |
| PASIVO CIRCULANTE | | |
| CUENTAS POR PAGAR A CORTO PLAZO | 128,391,971.52 | 189,247,489.68 |
| DOCUMENTOS POR PAGAR A CORTO PLAZO | 2,694,756.22 | 2,550,965.45 |
| FORCIÓN A CORTO PLAZO DE LA DEUDA PÚBLICA A LARGO PLAZO | 0.00 | 0.00 |
| TÍTULOS Y VALORES A CORTO PLAZO | 0.00 | 0.00 |
| PASIVOS DIFERIDOS A CORTO PLAZO | 0.00 | 0.00 |
| FONDOS Y BIENES DE TERCEROS EN GARANTÍA Y/O ADMINISTRACIÓN A CORTO PLAZO | 0.00 | 0.00 |
| PROVISIONES A CORTO PLAZO | 0.00 | 0.00 |
| OTROS PASIVOS A CORTO PLAZO | 0.00 | 5,221.00 |
| TOTAL DE PASIVOS CIRCULANTES | 131,086,727.74 | 191,803,676.13 |
| PASIVO NO CIRCULANTE | | |
| CUENTAS POR PAGAR A LARGO PLAZO | 0.00 | 0.00 |
| DOCUMENTOS POR PAGAR A LARGO PLAZO | 0.00 | 0.00 |
| DEUDA PÚBLICA A LARGO PLAZO | 0.00 | 0.00 |
| PASIVOS DIFERIDOS A LARGO PLAZO | 0.00 | 0.00 |
| FONDOS Y BIENES DE TERCEROS EN GARANTÍA Y/O ADMINISTRACIÓN A LARGO PLAZO | 200,849.90 | 205,484.90 |
| PROVISIONES A LARGO PLAZO | 827,132.09 | 470,594.45 |
| TOTAL DE PASIVOS NO CIRCULANTES | 1,027,981.99 | 676,079.35 |
| TOTAL DEL PASIVO | 132,114,709.73 | 192,479,755.48 |
| HACIENDA PÚBLICA / PATRIMONIO | | |
| HACIENDA PÚBLICA/PATRIMONIO CONTRIBUIDO | 361,106,926.69 | 359,856,519.03 |
| AFORTACIONES | 0.00 | 0.00 |
| DONACIONES DE CAPITAL | 361,106,926.69 | 359,856,519.03 |
| ACTUALIZACIÓN DE LA HACIENDA PÚBLICA/PATRIMONIO | 0.00 | 0.00 |

COLEGIO DE BACHILLERES DEL ESTADO DE HIDALGO
 ESTADO DE SITUACIÓN FINANCIERA
 Al 31 de Diciembre de 2020 y 2019
 (Cifras en pesos)

| | 2020 | 2019 |
|--|----------------|----------------|
| HACIENDA PÚBLICA/PATRIMONIO GENERADO | -30,384,885.63 | -22,121,301.24 |
| RESULTADOS DEL EJERCICIO (AHORRO / DESAHORRO) | 17,269,650.08 | 29,388,502.86 |
| RESULTADOS DE EJERCICIOS ANTERIORES | -80,106,658.21 | -83,961,926.60 |
| REVALÚOS | 0.00 | 0.00 |
| RESERVAS | 32,976,825.97 | 32,976,825.97 |
| RECTIFICACIONES DE RESULTADOS DE EJERCICIOS ANTERIORES | -524,703.47 | -524,703.47 |
| EXCESO O INSUFICIENCIA EN LA ACTUALIZACIÓN DE LA HACIENDA PÚBLICA/PATRIMONIO | 0.00 | 0.00 |
| RESULTADO POR POSICIÓN MONETARIA | 0.00 | 0.00 |
| RESULTADO POR TENENCIA DE ACTIVOS NO MONETARIOS | 0.00 | 0.00 |
| TOTAL HACIENDA PÚBLICA/PATRIMONIO..... | 330,722,041.06 | 337,735,217.79 |
| TOTAL DEL PASIVO Y HACIENDA PÚBLICA/PATRIMONIO... | 462,836,750.79 | 530,214,973.27 |
| TOTAL DEL ACTIVO..... | 462,836,750.79 | 530,214,973.27 |

Bajo protesta de decir verdad declaramos que los Estados Financieros y sus notas, son razonablemente correctos y son responsabilidad del emisor.


 ING. HECTOR EDRAZA OLGUIN
 DIRECTOR GENERAL


 LIC. ARMANDO CORNEJO VARGAS
 DIRECTOR DE ADMINISTRACION Y FINANZAS


 MTRC. EDGAR GUIBERALDO ESTRELLA QUIJANO
 DIRECTOR DE PLANEACIÓN

COLEGIO DE BACHILLERES DEL ESTADO DE HIDALGO

DIRECCIÓN DE ADMINISTRACIÓN Y FINANZAS

DEPARTAMENTO DE RECURSOS FINANCIEROS

3. ESTADO DE VARIACIÓN **EN LA HACIENDA PÚBLICA**

COLEGIO DE BACHILLERES DEL ESTADO DE HIDALGO

ESTADO DE VARIACIÓN EN LA HACIENDA PÚBLICA
Del 1 de Enero al 31 de Diciembre de 2020
(Cifras en pesos)

| Concepto | Hacienda Pública/ Patrimonio Contribuido | Hacienda Pública/ Patrimonio Generado de Ejercicios Ant. | Hacienda Pública/ Patrimonio Generado del Ejercicio | Exceso o Insuficiencia en la Actualización de la Hacienda Pública / Patrimonio / | TOTAL |
|--|--|--|---|--|----------------|
| Hacienda Pública / Patrimonio Contribuido Neto 2019 | 359,856,519.03 | | | | 359,856,519.03 |
| Aportaciones | 0.00 | | | | 0.00 |
| Donaciones de Capital | 359,856,519.03 | | | | 359,856,519.03 |
| Actualización de la Hacienda Pública/Patrimonio | 0.00 | | | | 0.00 |
| Hacienda Pública / Patrimonio Generado Neto 2019 | | -51,509,804.10 | 29,388,502.86 | | -22,121,301.24 |
| Resultados del Ejercicio (Ahorro/Desahorro) | | | 29,388,502.86 | | 29,388,502.86 |
| Resultados de Ejercicios Anteriores | | -83,961,926.60 | | | -83,961,926.60 |
| Revalúos | | 0.00 | | | 0.00 |
| Reservas | | 32,976,825.97 | | | 32,976,825.97 |
| Rectificaciones de Resultados de Ejercicios Anteriores | | -524,703.47 | | | -524,703.47 |
| Exceso o Insuficiencia en la Actualización de la Hacienda Pública/Patrimonio Neto 2019 | | | | 0.00 | 0.00 |
| Resultado por Posición Monetaria | | | | 0.00 | 0.00 |
| Resultado por Tenencia de Activos no Monetarios | | | | 0.00 | 0.00 |
| Hacienda Pública / Patrimonio Neto Final 2019 | 359,856,519.03 | -51,509,804.10 | 29,388,502.86 | | 337,735,217.79 |
| Cambios en la Hacienda Pública / Patrimonio Contribuido Neto 2020 | 1,250,407.66 | | | | 1,250,407.66 |
| Aportaciones | 0.00 | | | | 0.00 |
| Donaciones de Capital | 1,250,407.66 | | | | 1,250,407.66 |
| Actualización de la Hacienda Pública/Patrimonio | 0.00 | | | | 0.00 |

COLEGIO DE BACHILLERES DEL ESTADO DE HIDALGO
 ESTADO DE VARIACIÓN EN LA HACIENDA PÚBLICA
 Del 1 de Enero al 31 de Diciembre de 2020
 (Cifras en pesos)

| | | | |
|--|----------------|----------------|----------------|
| Variaciones de la Hacienda Pública / Patrimonio Generado Neto 2020 | 3,855,268.39 | -12,118,852.78 | -8,263,584.39 |
| Resultados del Ejercicio (Ahorro/Desahorro) | 17,269,650.08 | | 17,269,650.08 |
| Resultados de Ejercicios Anteriores | -29,388,502.86 | | -25,533,234.47 |
| Revalúos | 0.00 | | 0.00 |
| Reservas | 0.00 | | 0.00 |
| Rectificaciones de Resultados de Ejercicios Anteriores | 0.00 | | 0.00 |
| Cambios en el Exceso o Insuficiencia en la Actualización de la Hacienda Pública/Patrimonio Neto 2020 | | | 0.00 |
| Resultado por Posición Monetaria | | | 0.00 |
| Resultado por Tenencia de Activos no Monetarios | | | 0.00 |
| Hacienda Pública / Patrimonio Neto Final 2020 | 361,106,926.69 | -47,654,535.71 | 330,722,041.06 |

Bajo protesta de decir verdad declaramos que los Estados Financieros y sus notas, son razonablemente correctos y son responsabilidad del emisor.

[Handwritten signature]
 LIC. ARMANDO CORNEJO VARGAS
 DIRECTOR DE ADMINISTRACION Y FINANZAS

[Handwritten signature]
 LIC. ARMANDO CORNEJO VARGAS
 DIRECTOR DE ADMINISTRACION Y FINANZAS

[Handwritten signature]
 MTR. EDGAR GUILLEBALDO ESTRELLA QUIJANO
 DIRECTOR DE PLANEACIÓN

COLEGIO DE BACHILLERES DEL ESTADO DE HIDALGO

DIRECCIÓN DE ADMINISTRACIÓN Y FINANZAS

DEPARTAMENTO DE RECURSOS FINANCIEROS

4. ESTADO DE CAMBIOS EN LA SITUACIÓN FINANCIERA

COLEGIO DE BACHILLERES DEL ESTADO DE HIDALGO

DIRECCIÓN DE ADMINISTRACIÓN Y FINANZAS

DEPARTAMENTO DE RECURSOS FINANCIEROS

5. ESTADO DE FLUJOS DE EFECTIVO

ESTADO DE FLUJOS DE EFECTIVO
Del 1 de Enero al 31 de Diciembre de 2020 y 2019
(Cifras en pesos)

| | 2020 | 2019 |
|---|----------------------|----------------------|
| FLUJOS DE EFECTIVO DE LAS ACTIVIDADES DE OPERACIÓN | | |
| ORIGEN | | |
| IMPUESTOS | 1,179,086,301.30 | 1,127,667,990.54 |
| CUOTAS Y APORTACIONES DE SEGURIDAD SOCIAL | 0.00 | 0.00 |
| CONTRIBUCIONES DE MEJORAS | 0.00 | 0.00 |
| DERECHOS | 0.00 | 0.00 |
| PRODUCTOS | 835,435.02 | 2,169,466.84 |
| APROVECHAMIENTOS DE TIPO CORRIENTE | 0.00 | 0.00 |
| INGRESOS POR VENTA DE BIENES Y PRESTACIÓN DE SERVICIOS | 28,950,835.30 | 31,666,726.10 |
| PART. APORT. CONV. INCENT. DERIV. D/COLAB. FISCAL, F. DIST. DE APORT | 0.00 | 0.00 |
| TRANSFERENCIAS, ASIGNACIONES, SUBSIDIOS Y SUBVENCIÓNES Y PENSIONES Y JUBILACIONES | 1,149,299,927.71 | 1,093,831,769.62 |
| OTROS ORIGÉNES DE OPERACIÓN | 103.27 | 27.98 |
| APLICACIÓN | | |
| SERVICIOS PERSONALES | 1,147,816,513.99 | 1,081,295,978.52 |
| MATERIALES Y SUMINISTROS | 962,780,802.21 | 911,242,226.68 |
| SERVICIOS GENERALES | 107,152,526.40 | 64,393,024.93 |
| TRANSFERENCIAS INTERNAS Y ASIGNACIONES AL SECTOR PÚBLICO | 77,883,185.38 | 105,660,726.91 |
| TRANSFERENCIAS AL RESTO DEL SECTOR PÚBLICO | 0.00 | 0.00 |
| SUBSIDIOS Y SUBVENCIÓNES | 0.00 | 0.00 |
| AYUDAS SOCIALES | 0.00 | 0.00 |
| PENSIONES Y JUBILACIONES | 0.00 | 0.00 |
| TRANSFERENCIAS A FIDEICOMISOS, MANDATOS Y CONTRATOS ANALÓGOS | 0.00 | 0.00 |
| TRANSFERENCIAS A LA SEGURIDAD SOCIAL DONATIVOS | 0.00 | 0.00 |
| TRANSFERENCIAS AL EXTERIOR | 0.00 | 0.00 |
| PARTICIPACIONES | 0.00 | 0.00 |
| APORTACIONES | 0.00 | 0.00 |
| CONVENIOS | 0.00 | 0.00 |
| OTRAS APLICACIONES DE OPERACIÓN | 0.00 | 0.00 |
| FLUJOS NETOS DE EFECTIVO POR ACTIVIDADES DE OPERACIÓN | 31,269,787.31 | 46,372,012.02 |


ESTADO DE FLUJOS DE EFECTIVO
Del 1 de Enero al 31 de Diciembre de 2020 y 2019
(Cifras en pesos)

| | 2020 | 2019 |
|--|----------------|---------------|
| FLUJOS DE EFECTIVO DE LAS ACTIVIDADES DE INVERSIÓN | | |
| ORIGEN | 0.00 | 0.00 |
| BIENES INMUEBLES, INFRAESTRUCTURA Y CONSTRUCCIONES EN PROCESO | 0.00 | 0.00 |
| BIENES MUEBLES | 0.00 | 0.00 |
| OTROS ORIGENES DE INVERSIÓN | 0.00 | 0.00 |
| APLICACIÓN | 14,095,538.38 | 4,497,541.97 |
| BIENES INMUEBLES, INFRAESTRUCTURA Y CONSTRUCCIONES EN PROCESO | 859,664.28 | 2,241,743.23 |
| BIENES MUEBLES | 13,235,874.10 | 2,255,798.74 |
| OTRAS APLICACIONES DE INVERSIÓN | 0.00 | 0.00 |
| FLUJOS NETOS DE EFECTIVO POR ACTIVIDADES DE INVERSIÓN | -14,095,538.38 | -4,497,541.97 |
| FLUJOS DE EFECTIVO DE LAS ACTIVIDADES DE FINANCIAMIENTO | | |
| ORIGEN | 116,882,535.92 | 42,747,948.33 |
| ENDEUDAMIENTO NETO | 0.00 | 0.00 |
| INTERNO | 0.00 | 0.00 |
| EXTERNO | 0.00 | 0.00 |
| OTROS ORIGENES DE FINANCIAMIENTO | 116,882,535.92 | 42,747,948.33 |
| APLICACIÓN | 84,647,884.97 | 41,057,906.86 |
| SERVICIOS DE LA DEUDA | 0.00 | 0.00 |
| INTERNO | 0.00 | 0.00 |
| EXTERNO | 0.00 | 0.00 |
| OTRAS APLICACIONES DE FINANCIAMIENTO | 84,647,884.97 | 41,057,906.86 |
| FLUJOS NETOS DE EFECTIVO POR ACTIVIDADES DE FINANCIAMIENTO | 32,234,650.95 | 1,690,041.47 |


ESTADO DE FLUJOS DE EFECTIVO
 Del 1 de Enero al 31 de Diciembre de 2020 y 2019
 (Cifras en pesos)

| | 2020 | 2019 |
|---|----------------|---------------|
| Incremento/Disminución Neta en el Efectivo y Equivalentes al Efectivo | 49,408,899.88 | 43,564,511.52 |
| Efectivo y Equivalentes al Efectivo al Inicio del Ejercicio | 85,350,790.88 | 41,786,279.36 |
| Efectivo y Equivalentes al Efectivo al Final del Ejercicio | 134,759,690.76 | 85,350,790.88 |


Bajo protesta de decir verdad declaramos que los Estados Financieros y sus notas, son razonablemente correctos y son responsabilidad del emisor.



ING. HECTOR PEDRAZA OLGUIN
 DIRECTOR GENERAL



LIC. ARMANDO CORNEJO VARGAS
 DIRECTOR DE ADMINISTRACION Y FINANZAS



MTRO. EDGAR GUILIBALDO ESTRELLA QUIJANO
 DIRECTOR DE PLANEACIÓN

COLEGIO DE BACHILLERES DEL ESTADO DE HIDALGO


DIRECCIÓN DE ADMINISTRACIÓN Y FINANZAS

DEPARTAMENTO DE RECURSOS FINANCIEROS


6. INFORMES SOBRE PASIVOS CONTINGENTES

INFORME SOBRE PASIVOS CONTINGENTES
Al 31 de Diciembre de 2020
(Cifras en pesos)

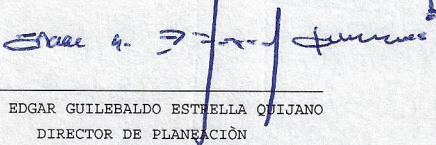
Bajo protesta de decir verdad declaramos que los Estados Financieros y sus notas,
son razonablemente correctos y son responsabilidad del emisor.



ING. HÉCTOR PEDRAZA OLGUÍN
DIRECTOR GENERAL



LIC. ARMANDO CORNEJO VARGAS
DIRECTOR DE ADMINISTRACIÓN Y FINANZAS



MTRO. EDGAR GUILBALDO ESTRELLA QUIJANO
DIRECTOR DE PLANEACIÓN

COLEGIO DE BACHILLERES DEL ESTADO DE HIDALGO

DIRECCIÓN DE ADMINISTRACIÓN Y FINANZAS

DEPARTAMENTO DE RECURSOS FINANCIEROS

7. NOTAS A LOS ESTADOS FINANCIEROS

NOTAS A LOS ESTADOS FINANCIEROS

D I C I E M B R E 2 0 2 0

A) NOTAS DE DESGLOSE

1) Notas al Estado de Situación Financiera

ACTIVO

EFFECTIVO Y EQUIVALENTES

1. Al cierre del periodo no se cuenta con saldo en esta cuenta.
2. En cada una de las 55 cuentas, se opera el recurso con el cual fue etiquetada la cuenta bancaria. El registro de firma es mancomunada con dos firmas, encontrándose autorizadas la firma de la Directora General y del Director de Administración y Finanzas. Al cierre del periodo se tiene un saldo de \$132,382,118.87

| Banco / cuenta | Fuente de Financiamiento | Finalidad de Cuenta | Tipo de Cuenta | Saldos Contabilidad |
|-----------------|--------------------------|------------------------------|-----------------------|---------------------|
| Banamex 173 | Federal | Estímulo desempeño docente | Cheques productiva | 7,725.83 |
| Banamex 092 | Ingresos propios | Derechos | Cheques no productiva | 183,192.81 |
| Banamex 165 | Ingresos propios | Tienda escolar | Cheques no productiva | 165,815.61 |
| Banamex 150 | Federal/Estatal | Gastos de operación | Cheques no productiva | 3,004,437.73 |
| Banamex 485 | Remanentes de Ej. | Remanentes de Ej. Anteriores | Cheques productiva | 44,038.21 |
| Banamex 246 | Federal/Estatal/Propios | Servicios personales 2016 | Cheques productiva | 3,210,845.21 |
| Banamex 291 | Estatal | Est. des. Doc./Decreto Imp | Cheques productiva | 8,339.49 |
| Banamex 266 | Federal | Subsidio Federal Anteriores | Cheques no productiva | 28,240.39 |
| Banamex 258 | Estatal | Subsidio Estatal Anteriores | Cheques no productiva | 10,462.99 |
| Banamex 374 | Fondo de reserva | Fondo de reserva | Cheques no productiva | 0.00 |
| Banamex 265 | Financiamiento privado | Iniciativa México | Cheques no productiva | 323,669.50 |
| Banamex 891 | Fondo de reserva | Erogaciones Sindicales | Cheques productiva | 1,447.72 |
| Banamex 559 | Federal | Fondo PAAGES anteriores | Cheques productiva | 222,538.42 |
| Citibanamex 187 | Estatal | Subsidio Estatal 2017 | Cheques no productiva | 40,514.30 |
| Citibanamex 707 | Estatal | Subsidio Estatal 2018 | Cheques productiva | 5,577.20 |
| Citibanamex 004 | Federal | Subsidio Federal 2018 | Cheques productiva | 0.00 |
| Citibanamex 012 | Federal/Estatal | Gastos de operación 2018 | Cheques no productiva | 1,092,044.39 |
| Citibanamex 020 | Federal/Estatal/Propios | Servicios personales 2018 | Cheques no productiva | 71,469.53 |
| Citibanamex 329 | Ingresos propios | Derechos | Cheques no productiva | 3,399,163.32 |
| Citibanamex 843 | Ingresos propios | Tienda escolar | Cheques no productiva | 72,179.37 |
| Citibanamex 027 | Estatal | Libros de texto | Cheques no productiva | 4,089.90 |
| Citibanamex 035 | Otros ingresos | Otros ingresos | Cheques productiva | 863,274.22 |
| Citibanamex 078 | Estatal | Subsidio Estatal 2019 | Cheques productiva | 40,314.56 |
| Citibanamex 051 | Federal | Subsidio Federal 2019 | Cheques productiva | 397,645.18 |
| Citibanamex 086 | Federal/Estatal | Gasto de operación 2019 | Cheques productiva | 11,472.65 |
| Citibanamex 094 | Federal/Estatal/Propios | Servicios personales 2019 | Cheques productiva | 84,003.32 |
| Citibanamex 043 | Ingresos propios | Ingresos propios | Cheques productiva | 7,020,573.47 |
| Citibanamex 108 | Estatal | Uniformes | Cheques productiva | 974,643.39 |
| Citibanamex 116 | Estatal | Impto. Sobre nóminas | Cheques productiva | 7,664,463.63 |
| Citibanamex 124 | Estatal | Diagnostico capital humano | Cheques productiva | 0.00 |
| Citibanamex 178 | Estatal | Subsidio estatal 2020 | Cheques productiva | 30,609,416.90 |
| Citibanamex 814 | Federal | Subsidio federal 2020 | Cheques productiva | 34,792,766.49 |
| Citibanamex 824 | Federal/Estatal/Propios | Servicios personales 2020 | Cheques productiva | 180,911.53 |
| Citibanamex 284 | Federal/Estatal | Gasto de operación 2020 | Cheques productiva | 3,281,659.71 |
| Citibanamex 146 | Ingresos propios | Ingresos propios 2020 (Ref) | Cheques productiva | 773,877.33 |
| Citibanamex 633 | Ingresos propios | Ingresos propios 2020 (Conc) | Cheques productiva | 10,652,506.81 |
| Citibanamex 014 | Ingresos propios | Tiendas escolares 2020 | Cheques productiva | 442,387.60 |
| Citibanamex 758 | Estatal | Sistema de autoaprendizaje | Cheques productiva | 8,005.34 |
| Bancomer 629 | Federal/Estatal/Propios | SAR/FOVISSSTE | Cheques no productiva | 64,479.58 |
| Bancomer 905 | Ingresos propios | Derechos | Cheques no productiva | 1,048,584.31 |

| | | | | |
|------------------------|-------------------------|-------------------------------|-----------------------|---------------|
| BBVA Bancomer 967 | Federal/Estatal/Propios | Servicios personales 2019 | Productiva | 4,303.30 |
| BBVA 998 | Federal/Estatal/Propios | Servicios personales 2020 | Productiva | 254.52 |
| BBVA 955 | Ingresos propios | Ingresos propios 2020 | Productiva | 2,441,974.54 |
| Secretaría de Finanzas | Estatal | Obra y equipamiento | Cheques no productiva | 10,995,428.25 |
| Santander Serfin 321 | Federal/Estatal/Propios | Servicios personales | Cheques no productiva | 161,397.39 |
| Santander Serfin 528 | Ingresos propios | Aniversario COBAEH | Cheques no productiva | 4,010.74 |
| Santander Serfin 463 | Federal/Estatal | Servicios personales | Cheques no productiva | 0.00 |
| Santander Serfin 554 | Ingresos propios | Derechos | Cheques no productiva | 4,768,889.29 |
| Santander Serfin 446 | Federal/Estatal | Gastos de operación | Cheques no productiva | 36,959.89 |
| Santander Serfin 722 | Ingresos propios | Ingresos propios | Cheques productiva | 0.00 |
| Santander 208 | Federal/Estatal/Propios | Servicios personales 2020 | Cuenta productiva | 0.01 |
| Santander 947 | Ingresos propios | Ingresos propios 2020 | Cuenta productiva | 1,851,654.80 |
| Banorte 640 | Estatal | Recepción Subsidio Estatal | Cheques no productiva | 92,107.66 |
| Banorte 549 | Federal | Recepción de Subsidio Federal | Cheques no productiva | 627,290.16 |
| Banorte 318 | Ingresos Propios 2020 | Ingresos propios | Cuenta productiva | 591,070.38 |

Asimismo, se informa que la cantidad de \$10,995,428.25, corresponde a Subsidio Estatal del ejercicio 2005, el cual es administrado por la Secretaría de Finanzas Públicas del Gobierno del Estado, para el programa de Obra y Equipamiento de este Colegio. Las cuentas terminación 178, 814, 824, 284, 146 y 633 de Citibanamex, las cuentas 998 y 955 de Santander y las cuentas 208 y 947 de BBVA fueron aperturadas en el mes de enero 2020; la cuenta terminación 014 de Citibanamex fue aperturada en el mes de febrero 2020. Durante el mes de julio 2020 se aperturo la cuenta Banorte terminación 318; de la misma manera se realizó la cancelación de las cuentas Banorte terminación 251, 723 y 926, Santander terminación 387 y Citibanamex terminación 183, 599 y 019. Durante el mes de Julio se apertura la cuenta Citibanamex 758 para proyecto especial.

3. De las inversiones financieras al 31 de diciembre de 2020, el Colegio tiene saldos de \$2,370,826.00, los cuales se conforman de la siguiente manera:

| Cuenta | Fuente de Financiamiento | Finalidad de Cuenta | Tipo de Cuenta | Saldos en Contabilidad |
|---|--------------------------|-------------------------|----------------------|------------------------|
| Bancos Inv. Temp. Citibanamex 389 Estatal | Estatal | Inversiones productivas | Inversión revolvente | 873,319.30 |
| Bancos Inv. Temp. Citibanamex 347 Federal | Federal | Inversiones productivas | Inversión revolvente | 1,337,659.81 |
| Bancos Inv. Temp. Citibanamex 950 Propios | Ingresos propios | Inversiones productivas | Inversión revolvente | 166,592.78 |

Dichas inversiones son revolventes sin vigencia y de disponibilidad diaria, según fondo de inversión persona moral del Banco Nacional de México, S.A.

DERECHOS A RECIBIR EFECTIVO Y EQUIVALENTES Y BIENES O SERVICIOS A RECIBIR

Cuentas por cobrar a corto plazo:

Al cierre del periodo existe saldo en las cuentas por cobrar a corto plazo por la cantidad de \$32,600,390.00, correspondientes a transferencias por recibir del ejercicio 2020.

Deudores diversos:

Al 31 de diciembre de 2020 existe un saldo de \$364,172.30 en la cuenta de deudores diversos, integrada por deudores diversos, viáticos y gastos a comprobar por erogaciones propias del quehacer del Colegio, de la siguiente manera:

| Persona | Monto | Concepto | Vencimiento | | | |
|---------------------------------------|------------|-------------------|-------------|----------|-------------|-------------|
| | | | 90 dias | 180 dias | Menor a 365 | Mayor a 365 |
| Juan Alonso Águirre Lucio | 1,740.00 | Deudores diversos | 1,740.00 | 0.00 | 0.00 | 0.00 |
| Anticipo De Defunción | 314,000.00 | Deudores diversos | 0.00 | 0.00 | 0.00 | 314,000.00 |
| Servicio De Administración Tributaria | 8,000.00 | Deudores diversos | 8,000.00 | 0.00 | 0.00 | 0.00 |
| Simón Pablo Salvador Serrano | 3,000.00 | Deudores diversos | 3,000.00 | 0.00 | 0.00 | 0.00 |
| Ahorro Solidario | 1,009.42 | Deudores diversos | 0.00 | 1,009.42 | 0.00 | 0.00 |
| Creditempleado | 269.67 | Deudores diversos | 0.00 | 0.00 | 0.00 | 269.67 |
| Si Vale México, S.A. | 15,174.00 | Deudores diversos | 0.00 | 0.00 | 0.00 | 15,174.00 |
| Diana Elisa Becerra Monroy | 979.21 | Deudores diversos | 979.21 | 0.00 | 0.00 | 0.00 |
| Genaro Suviri González | 20,000.00 | Deudores diversos | 20,000.00 | 0.00 | 0.00 | 0.00 |

Contribuciones por acreditar:

Al 31 de diciembre de 2020 no existe saldo en la cuenta.

Otros derechos a recibir efectivo o equivalentes a corto plazo:

Del saldo por la cantidad de \$25,483.85, se informa que corresponden a Subsidio para el empleo, al 31 de diciembre de 2020, con vencimiento a 30 días.

Derechos a recibir Bienes o Servicios a corto plazo:

Al 31 de diciembre de 2020, existe un saldo de \$23,423.00 con motivo de anticipos a proveedores por la prestación de bienes o servicios.

Otros activos circulantes:

Al 31 de diciembre de 2020, no se tiene un saldo en esta cuenta.

Inventario y Almacenes

Bienes disponibles para su transformación o consumo (inventarios)

No aplicables al Colegio de Bachilleres del Estado de Hidalgo, por no tener bienes para transformación o de consumo, pues su área de almacenaje solo es de tránsito inmediato.

Inversiones Financieras a largo plazo

No aplicables al Colegio de Bachilleres del Estado de Hidalgo, por no tener contratadas inversiones a largo plazo o contratación de sistema financiero análogo.

Otros derechos a recibir efectivo o equivalentes a largo plazo:

Al 31 de diciembre de 2020 no existe saldo en la cuenta.

Bienes muebles, inmuebles e intangibles

Terrenos:

El saldo de terrenos al 31 de diciembre de 2020, es de \$113,068,301.92 integrado de la siguiente manera:

| Consecutivo | Ejercicio | Terreno | Valor |
|-------------|-----------|---------------------------|--------------|
| 1 | 1993 | Cuauhtepic | 540,000.00 |
| 2 | 1996 | Ahuatitla | 30,000.00 |
| 3 | 1996 | Tlanchinol | 1,000.00 |
| 4 | 2001 | Francisco I. Madero | 151,000.00 |
| 5 | 2001 | Mineral de la Reforma | 4,295,400.00 |
| 6 | 2001 | Tenango de Doria | 5,614.66 |
| 7 | 2001 | Tepeapulco | 200,000.00 |
| 8 | 2003 | Actopan | 822,550.00 |
| 9 | 2003 | Atotonilco de Tula | 1,365,000.00 |
| 10 | 2003 | Chilcuautla | 259,585.00 |
| 11 | 2003 | Huichapan | 6,110,444.73 |
| 12 | 2003 | Tianguistengo | 1,500.00 |
| 13 | 2003 | Tula de Allende | 227,272.90 |
| 14 | 2004 | Cardonal | 5,106.67 |
| 15 | 2004 | Juárez Hidalgo | 9,000.00 |
| 16 | 2004 | Tepeapulco | 250,000.00 |
| 17 | 2004 | Xochiatipan | 12,000.00 |
| 18 | 2004 | Xuchitlán, San Salvador | 3,000.00 |
| 19 | 2005 | Acapa | 55,000.00 |
| 20 | 2005 | La Misión | 5,000.00 |
| 21 | 2005 | Nicolás Flores | 8,000.00 |
| 22 | 2005 | Santiago de Anaya | 78,341.87 |
| 23 | 2006 | Jiliapan | 3,000.00 |
| 24 | 2006 | San Agustín Metzquititlan | 250,000.00 |
| 25 | 2006 | San Miguel | 1,632.00 |
| 26 | 2006 | Tepeapulco (anexo) | 85,000.00 |
| 27 | 2007 | Jaltocan | 85,000.00 |

| | | | |
|----------------------|------|-----------------------------|----------------|
| 28 | 2007 | Pisaflores | 7,231.93 |
| 29 | 2007 | San Bartolo Tutotepec | 2,000.00 |
| 30 | 2007 | Santa Ma. Macua | 22,000.00 |
| 31 | 2007 | Tlahuelilpan | 228,920.00 |
| 32 | 2007 | Xochicoatlan | 13,333.00 |
| 33 | 2007 | Zapotlan | 476,185.35 |
| 34 | 2008 | Acatlan | 50,479.40 |
| 35 | 2008 | Almoloya | 1,520,000.00 |
| 36 | 2008 | Cieneguilla | 5,106.67 |
| 37 | 2008 | Huatzalingo | 46,146.81 |
| 38 | 2008 | La Palma | 3,000.00 |
| 39 | 2008 | Mecatlan | 25,243.00 |
| 40 | 2008 | Mineral del Chico | 3,000.00 |
| 41 | 2008 | Nopala | 4,000.00 |
| 42 | 2008 | Papatlatla | 24,768.00 |
| 43 | 2008 | San Agustín Tlaxiaca | 2,308,099.00 |
| 44 | 2008 | San Esteban | 3,667.00 |
| 45 | 2008 | Tolcayuca | 57,000.00 |
| 46 | 2008 | Xochimilco | 1,000.00 |
| 47 | 2008 | Yatipan | 1,300.00 |
| 48 | 2010 | Piedra Hincada | 30,000.00 |
| 49 | 2010 | Dirección General | 87,018,228.50 |
| 50 | 2010 | El Ixtle | 10,000.00 |
| 51 | 2010 | San Juan Ahuehuevo | 50,000.00 |
| 52 | 2010 | Tulancingo de Bravo | 51,800.00 |
| 53 | 2013 | Atengo Tezontepec de Aldama | 30,000.00 |
| 54 | 2015 | Cahuazas | 68,905.70 |
| 55 | 2015 | Jalapa Ext. Tlahuelompa | 8,500.00 |
| 56 | 2015 | San Juan de las Flores | 7,000.00 |
| 57 | 2015 | San Mateo | 63,360.00 |
| 58 | 2016 | Chapantongo | 4,392.30 |
| 59 | 2016 | Hueyapita | 37,934.00 |
| 60 | 2016 | Huitzila | 191,381.40 |
| 61 | 2016 | La Providencia | 4,642,844.56 |
| 62 | 2016 | San Miguel Vindho | 150,000.00 |
| 63 | 2018 | El Rayo | 3,876.04 |
| 64 | 2018 | San Antonio El Grande | 4,000.00 |
| 65 | 2018 | Santa Cruz | 61,500.00 |
| 66 | 2019 | Carpinteros | 14,400.00 |
| 67 | 2019 | Tecoautla | 45,000.00 |
| 68 | 2020 | Chapantongo 2 | 4,832.00 |
| 69 | 2020 | Tepojaco | 586,973.60 |
| 70 | 2020 | Aguas Blancas | 86,146.83 |
| 71 | 2020 | Tamoyon I | 30,000.00 |
| 72 | 2020 | Sta Ma Quelites | 205,298.00 |
| 73 | 2020 | Acatepec | 1.00 |
| Centros de educación | | | 113,068,301.92 |

Cabe mencionar que no se presenta el valor total de las propiedades de terrenos del COBAEH, sin embargo, el Departamento de Asuntos Jurídicos se encuentra en proceso de actualización y regularización de este rubro del balance.

Edificios:

El saldo de edificios al 31 de diciembre de 2020, es de \$216,292,484.33 integrado de la siguiente manera:

| Consecutivo | Edificios planteles | Valor |
|-------------|-----------------------------|--------------|
| 1 | Actopan | 9,182,347.09 |
| 2 | Ahuatitla | 430,929.60 |
| 3 | Almoloya | 2,357,158.54 |
| 4 | Atengo Tezontepec de Aldama | 969,239.27 |
| 5 | Atotonilco | 9,502,829.42 |
| 6 | Cahuazas | 4,496,376.39 |
| 7 | Cardonal | 732,886.17 |

| | | |
|----|-----------------------------------|---------------|
| 8 | Chantasco | 427,152.22 |
| 9 | Chilcuautla | 1,432,236.01 |
| 10 | Cieneguilla | 739,955.79 |
| 11 | Cuatolol | 1,032,276.10 |
| 12 | Cuatepec | 3,852,447.32 |
| 13 | Durango | 346,567.00 |
| 14 | Edificio oficinas centrales | 15,820,261.60 |
| 15 | El Ixtle | 455,806.43 |
| 16 | Emiliano Zapata | 2,084,627.74 |
| 17 | Francisco I. Madero | 2,119,428.72 |
| 18 | Huichapan | 5,837,830.07 |
| 19 | Huitzila | 720,000.00 |
| 20 | Jaltocan | 4,580,887.38 |
| 21 | Jiliapan | 1,130,087.05 |
| 22 | La Palma | 2,918,512.53 |
| 23 | Los Otates | 2,220,907.74 |
| 24 | Mecatlan | 4,749,883.64 |
| 25 | Mineral de la Reforma | 4,776,945.54 |
| 26 | Mineral del Chico | 3,240,481.01 |
| 27 | Piedra Hincada | 4,260,370.41 |
| 28 | Pisaflores | 85,065.50 |
| 29 | San Agustín Metzquititlán | 300,000.00 |
| 30 | San Agustín Tlaxiaca | 4,414,066.49 |
| 31 | San Bartolo Tutotepec | 2,724,429.06 |
| 32 | San Esteban | 4,251,796.56 |
| 33 | San Miguel | 3,026,532.16 |
| 34 | Santa Catarina | 373,122.86 |
| 35 | Santa Cruz | 1,469,825.47 |
| 36 | Santa Teresa Yahualica | 2,928,900.93 |
| 37 | Tasquillo | 2,404,224.46 |
| 38 | Tecozautla | 938,104.53 |
| 39 | Tehuettlan | 1,624,318.61 |
| 40 | Tellez | 1,415,976.28 |
| 41 | Tenango de Doria | 948,469.22 |
| 42 | Tepeapulco | 1,705,324.25 |
| 43 | Tepejí del Río (Santiago Tlautla) | 1,093,493.52 |
| 44 | Tianguietengo | 1,082,750.88 |
| 45 | Tizayuca | 3,412,359.88 |
| 46 | Tlacolula | 3,537,280.50 |
| 47 | Tlahuelilpan | 4,626,973.91 |
| 48 | Tlanchinol | 6,392,061.20 |
| 49 | Tlaxcalilla | 3,774,629.55 |
| 50 | Tolcayuca | 457,175.25 |
| 51 | Tula de Allende | 1,887,217.92 |
| 52 | Tulancingo de Bravo | 6,006,328.65 |
| 53 | Xochiatipan | 2,154,552.95 |
| 54 | Xochimilco | 2,212,052.80 |
| 55 | Xuchitlan | 501,964.63 |
| 56 | Xuchitlan San Salvador | 942,805.05 |
| 57 | Zapotlan | 3,971,589.84 |
| 58 | Zempoala | 3,065,965.74 |
| 59 | Zimapan | 3,091,291.15 |
| 60 | El Cid | 10,000,000.00 |
| 61 | Doxey | 5,209,679.17 |
| 62 | Tolcayuca | 5,152,806.04 |
| 63 | Zempoala | 3,053,332.58 |
| 64 | Zapotlán | 1,814,708.68 |
| 65 | Tizayuca | 3,917,597.00 |
| 66 | Tecocomulco | 2,034,061.24 |
| 67 | Ixtaczoquico | 1,348,876.34 |
| 68 | La Mision | 1,309,073.87 |
| 69 | Piedra Hincada | 2,527,546.50 |
| 70 | Jiliapan | 2,599,713.05 |

| | | |
|----|----------------------|------------------|
| 71 | Tlahuelompa | 1,451,307.55 |
| 72 | Santa Catarina | 2,948,397.38 |
| 73 | Tamoyon | 499,577.50 |
| 74 | Tamoyon | 1,102,000.00 |
| 75 | Tamoyon | 430,740.05 |
| 76 | Chapantongo | 2,199,883.22 |
| 77 | Las piedras | 1,454,103.58 |
| | Centros de educación | \$216,346,071.48 |

Cabe mencionar que, durante el mes de diciembre 2019, se realizó el registro y actualización de los bienes ya regularizados por el Organismo.

Construcciones en proceso:

Al 31 de diciembre de 2020, existen obras en proceso en bienes propios pertenecientes al Fondo Concursable de Infraestructura Educativa 2015 por \$ 604,917.55, constando de 1 obra que se desglosa de la siguiente manera:

| Consecutivo | Obra | Avance financiero |
|-------------|-------------------|-------------------|
| 01 | COBAEH Tulancingo | 604,917.55 |

Bienes muebles:

Este rubro del activo fijo en el balance general, refleja una variación en el periodo de 01 enero al 31 de diciembre de 2020 por \$13,235,874.10, integrándose de la siguiente manera:

| Mes | Importe | Nota |
|------------|---------------|--|
| Enero | 0.00 | Sin variación |
| Febrero | 0.00 | Sin variación |
| Marzo | 258,915.51 | Donaciones diversos centros educativos |
| Abril | 0.00 | Sin variación |
| Mayo | 0.00 | Sin variación |
| Junio | 85,365.87 | Donaciones diversos centros educativos |
| Julio | 0.00 | Sin variación |
| Agosto | 0.00 | Sin variación |
| Septiembre | 0.00 | Sin variación |
| Octubre | 0.00 | Sin variación |
| Noviembre | 6,900.00 | Donación por comité de padres de familia |
| Diciembre | 12,884,692.72 | Por adquisición de diversos bienes |
| Total | 13,235,874.10 | |

El saldo de los bienes muebles al 31 de diciembre de 2020, es de \$245,002,919.26, integrándose de la siguiente manera:

| Descripción | Monto |
|---|----------------|
| Mobiliario y equipo de administración | 169,539,942.75 |
| Mobiliario y equipo educacional y recreativo | 43,591,311.82 |
| Equipo e Instrumental Médico y de Laboratorio | 7,811,410.38 |
| Vehículos y Equipo de Transporte | 14,142,222.68 |
| Maquinaria, otros equipos y herramientas | 9,911,319.25 |
| Colecciones, Obras De Arte Y Objetos Valiosos | 6,712.38 |

Equipo de transporte:

Este rubro se concluyó con la cantidad de \$14,142,222.68 estando:

| Tipo | Modelo | Marca | Valor |
|---------------------------------------|--------|--------|------------|
| Camioneta pick up doble cabina (rojo) | 2006 | Nissan | 142,861.92 |
| Urvan dx larga | 2006 | Nissan | 229,561.92 |
| Camioneta pick up doble cabina | 2006 | Nissan | 142,861.92 |
| Camioneta pick up doble cabina | 2006 | Nissan | 142,861.92 |
| Camioneta pick up | 2006 | Ford | 150,000.00 |

| | | | |
|--|------|-----------|--------------|
| Camioneta pick up | 2006 | Ford | 150,000.00 |
| Pick up custom 2500, color Blanco, 2 puertas | 2002 | Chevrolet | 158,700.00 |
| Automóvil Tsuru gsl, 5 puertas color rojo | 2004 | Nissan | 93,500.00 |
| Automóvil Tsuru gsl, 5 puertas color rojo | 2004 | Nissan | 93,500.00 |
| Automóvil tsurugsii, t/m a. A | 2007 | Nissan | 118,820.00 |
| Camioneta pick up silverado | 2007 | Chevrolet | 193,667.00 |
| Camioneta pick up silverado | 2007 | Chevrolet | 193,667.00 |
| Camioneta pick up azul | 2008 | Chevrolet | 224,800.00 |
| Toyota hiace panel (plata) | 2008 | Toyota | 320,300.00 |
| Camioneta silverado 3.5 (rojo victoria) | 2009 | Chevrolet | 230,464.00 |
| Camioneta silverado 2.5 (plata metálico) | 2009 | Chevrolet | 230,571.00 |
| Camioneta (hilux) doble cabina | 2009 | Toyota | 243,200.00 |
| Camioneta (hiace) tipo panel 15 pasajeros | 2009 | Toyota | 330,000.00 |
| Pick up cabina regular (silverado) color arena | 2004 | Chevrolet | 172,650.00 |
| Tiida sedan comfort t/m ac 1.8 l color plata | 2011 | Nissan | 152,900.00 |
| Tiida sedan comfort t/m ac 1.8 l color plata | 2011 | Nissan | 152,900.00 |
| Pilot lx 5 puertas tranm. Aut de 5 vel. | 2009 | Honda | 385,000.00 |
| Camioneta (hilux) doble cabina | 2009 | Toyota | 243,200.00 |
| Camioneta pick up (cereza obscuro) | 2008 | Chevrolet | 224,800.00 |
| Camioneta (hilux) doble cabina | 2009 | Toyota | 243,200.00 |
| Camioneta pick up silverado | 2007 | Chevrolet | 193,667.00 |
| Automóvil Tsuru gsii t/m a.a | 2007 | Nissan | 118,820.00 |
| Camioneta pick up (cocoa metálico) | 2008 | Chevrolet | 224,800.00 |
| Camioneta silverado 2.5 (plata metálico) | 2009 | Chevrolet | 230,571.00 |
| Microbús 25 pasajeros 8 cilindros | 1990 | Dodge | 95,000.00 |
| Microbús | 1992 | Chevrolet | 69,000.00 |
| Microbús | 2001 | Ford | 280,000.00 |
| Microbús | 2001 | Ford | 280,000.00 |
| Microbús | 1993 | Chrysler | 95,000.00 |
| Automóvil Tsuru gs i, color blanco, 5 puertas | 2014 | Nissan | 143,272.00 |
| Automóvil Tsuru gs i, color blanco, 5 puertas | 2014 | Nissan | 143,272.00 |
| Automóvil Tsuru gs i, color blanco, 5 puertas | 2014 | Nissan | 143,272.00 |
| Automóvil Tsuru gs i, color blanco, 5 puertas | 2014 | Nissan | 143,272.00 |
| Automóvil Tsuru gs i, color blanco, 5 puertas | 2014 | Nissan | 143,272.00 |
| Caja seca tres y media | S/m | Sin marca | 67,280.00 |
| Automóvil Tsuru gs i, color gris, 5 puertas | 2014 | Nissan | 123,676.00 |
| Camioneta ram 4000 chasis cabina, color blanco | 2014 | Chrysler | 341,900.00 |
| Camioneta (hilux) doble cabina | 2015 | Toyota | 300,500.00 |
| Camioneta pick up doble cabina | 2015 | Nissan | 303,900.00 |
| Camioneta pick up doble cabina | 2015 | Nissan | 303,900.00 |
| Camioneta pick up doble cabina | 2015 | Nissan | 303,900.00 |
| Camioneta pick up doble cabina | 2015 | Nissan | 303,900.00 |
| Sedan Tsuru | 2015 | Nissan | 134,100.00 |
| Sedan Tsuru | 2015 | Nissan | 134,100.00 |
| Caja seca con copete | S/m | Sin marca | 87,000.00 |
| Autobús 2 ejes, 47 plazas, color blanco | 2015 | Irizar | 3,535,000.00 |
| Sedan Tsuru | 2016 | Nissan | 120,612.00 |
| Camioneta NP-300 Doble cabina | 2016 | Nissan | 229,462.00 |
| Automóvil March Active T/M AC | 2018 | Nissan | 140,944.00 |
| Automóvil March Active T/M AC | 2018 | Nissan | 140,944.00 |

Maquinaria y otros equipos

Este rubro del balance concluyó el período con la cantidad de \$9,911,319.25, estando integrado de la siguiente manera:

| Descripción | Monto |
|---|--------------|
| Sistemas de aire acondicionado, calefacción y de refrigeración | 1,090,616.09 |
| Equipo de comunicación y telecomunicación | 111,113.61 |
| Equipos de generación eléctrica, aparatos y accesorios eléctricos | 1,013,941.95 |
| Herramientas y máquinas-herramienta | 5,107,300.18 |
| Otros Equipos | 2,588,347.42 |

Activos intangibles

Este rubro del balance concluyó el período con la cantidad de \$15,689,181.86, integrándose:

| Descripción | Monto |
|-------------|---------------|
| Software | 2,829,920.16 |
| Licencias | 12,859,261.70 |

Depreciación y Amortización acumulada de bienes inmuebles, muebles e intangibles

Al cierre del presente periodo se presenta una depreciación y amortización acumulada de \$296,340,899.44, se realiza una anotación adicional dentro de las notas de gestión administrativa en el punto 8, por los siguientes montos:

| Depreciación y amortización | Monto |
|---|----------------|
| Depreciación Acumulada de edificios no residenciales | 72,990,593.74 |
| Depreciación Acumulada de mobiliario y equipo de administración | 144,285,721.80 |
| Depreciación Acumulada de mobiliario y equipo educacional y recreativo | 40,122,229.69 |
| Depreciación Acumulada de equipo e instrumental médico y de laboratorio | 4,681,288.28 |
| Depreciación Acumulada equipo de transporte | 10,677,210.49 |
| Depreciación Acumulada de maquinaria, otros equipos y herramientas | 9,255,739.70 |
| Depreciación Acumulada colecciones, obras de arte y objetivos valiosos | 671.24 |
| Amortización Acumulada de software | 1,734,370.63 |
| Depreciación Acumulada de licencias | 12,593,073.87 |

Estimaciones y deterioros

En el presente periodo no han existido estimaciones o deterioros que reportar.

ACTIVOS DIFERIDOS

Depósitos en garantía:

El saldo de esta cuenta de \$746,685.40 se integra por:

| Concepto | Monto |
|---------------------------------------|------------|
| Arrendamiento | 87,963.04 |
| Telefonía celular | 3,000.00 |
| Tarjeta de peajes | 7,300.00 |
| Garantía por servicio eléctrico (CFE) | 648,422.36 |

PASIVO

CUENTAS POR PAGAR A CORTO PLAZO

Servicios personales por pagar a corto plazo:

Al 31 de diciembre de 2020, se cuenta con un saldo de \$16,963,447.94 en este rubro, integrado por sueldos pendientes de pago, así como de cuotas patronales al SAR, cesantía y vejez y ahorro solidario.

Proveedores por pagar a corto plazo:

Al 31 de diciembre de 2020, se cuenta con un saldo en esta cuenta por la cantidad de \$45,725,359.44, desglosándose de la siguiente manera:

| Persona | Monto | Concepto | Vencimiento | | |
|---|---------------|----------------------|---------------|----------|-------------|
| | | | 90 días | 180 días | Mayor a 365 |
| Sharon Téllez Girón Monroy | 2,174.00 | Proveedores Cap 2000 | 2,174.00 | 0.00 | 0.00 |
| Camcor Comercializadora E Importadora , S.A. De C.V. | 168,354.41 | Proveedores Cap 2000 | 168,354.41 | 0.00 | 0.00 |
| Gilberto Martinez Mendoza | 3,132.00 | Proveedores Cap 2000 | 3,132.00 | 0.00 | 0.00 |
| Suministros Empresariales Cuatro Del Centro S.A. De C.V. | 1,423,758.89 | Proveedores Cap 2000 | 1,423,758.89 | 0.00 | 0.00 |
| Comercializadora Y Distribuidora Yantai, S.A. De C.V. | 141,944.56 | Proveedores Cap 2000 | 141,944.56 | 0.00 | 0.00 |
| Comercializadora Imak, S.A. De C.V. | 1,015,833.20 | Proveedores Cap 2000 | 1,015,833.20 | 0.00 | 0.00 |
| Bernardo Alejandro Martínez López | 29,313.20 | Proveedores Cap 2000 | 29,313.20 | 0.00 | 0.00 |
| Cecilia Sánchez Hernández | 115,034.53 | Proveedores Cap 2000 | 115,034.53 | 0.00 | 0.00 |
| Innovation In Solutions And Service Group S.A. De C.V. | 281,664.47 | Proveedores Cap 2000 | 281,664.47 | 0.00 | 0.00 |
| Tecnología De Desarrollo E Insumos S.A. De C.V. | 495,672.64 | Proveedores Cap 2000 | 495,672.64 | 0.00 | 0.00 |
| Eloy Torres Villa | 12,526,313.59 | Proveedores Cap 2000 | 12,526,313.59 | 0.00 | 0.00 |
| María Eugenia Cuellar Salazar | 811.00 | Proveedores Cap 2000 | 811.00 | 0.00 | 0.00 |
| Editorial Vortex S.A De C.V | 382,856.39 | Proveedores Cap 2000 | 382,856.39 | 0.00 | 0.00 |
| Comercializadora Mercantil B&F S.A. De C.V. | 3,085,704.09 | Proveedores Cap 2000 | 3,085,704.09 | 0.00 | 0.00 |
| José Alonso Samperio González | 3,997,812.96 | Proveedores Cap 2000 | 3,997,812.96 | 0.00 | 0.00 |
| Nacional Ferretera De Hidalgo, S.A. De C.V. | 2,471,124.80 | Proveedores Cap 2000 | 2,471,124.80 | 0.00 | 0.00 |
| Ingeniería Y Señalización Vial Del Bajío S.A. De C.V. | 358,835.97 | Proveedores Cap 2000 | 358,835.97 | 0.00 | 0.00 |
| Diza Soluciones De Oficina, S.A. De C.V. | 2,763,823.71 | Proveedores Cap 2000 | 2,763,823.71 | 0.00 | 0.00 |
| Comisión De Agua Y Alcantarillado De Sistemas Intermunicipales C.A.A.S.I.M. | 417.73 | Proveedores Cap 3000 | 417.73 | 0.00 | 0.00 |
| Roberto Chávez Sánchez | 788.80 | Proveedores Cap 3000 | 788.80 | 0.00 | 0.00 |
| Roberto Velázquez Meneses | 19,160.88 | Proveedores Cap 3000 | 19,160.88 | 0.00 | 0.00 |
| Comisión De Agua Y Saneamiento Del Mpio. De Tlahuelilpan (C.A.S.M.T.H.) | 1,418.44 | Proveedores Cap 3000 | 1,418.44 | 0.00 | 0.00 |
| José Arturo Jiménez Alburquerque | 652.00 | Proveedores Cap 3000 | 652.00 | 0.00 | 0.00 |
| Julio César Godínez Soto | 603.20 | Proveedores Cap 3000 | 603.20 | 0.00 | 0.00 |
| Extintores De La Compañía De Seguridad Industrial E Integral | 10,718.40 | Proveedores Cap 3000 | 10,718.40 | 0.00 | 0.00 |
| Comisión De Agua Potable, Alcantarillado Y Saneamiento C.A.P.A.S.M.I.H. | 213.56 | Proveedores Cap 3000 | 213.56 | 0.00 | 0.00 |
| Soluciones Integrales Tolia S.A. De C.V. | 901,192.40 | Proveedores Cap 3000 | 901,192.40 | 0.00 | 0.00 |
| Compañía Contratista Astro S.A. De C.V. | 355,308.00 | Proveedores Cap 3000 | 355,308.00 | 0.00 | 0.00 |
| Comercializadora Del Este S. De R.L. De C.V. | 368,998.32 | Proveedores Cap 3000 | 368,998.32 | 0.00 | 0.00 |
| Solarsir S.A. De C.V. | 1,444,901.97 | Proveedores Cap 3000 | 1,444,901.97 | 0.00 | 0.00 |
| Sacromex Servicios Empresariales S.A. De C.V. | 780.00 | Proveedores Cap 3000 | 780.00 | 0.00 | 0.00 |
| Corporativo Grupo Único De Investigación Y Asesoría S.C. | 400.00 | Proveedores Cap 3000 | 400.00 | 0.00 | 0.00 |
| José Juan Zaldivar Rivera | 22,433.96 | Proveedores Cap 3000 | 22,433.96 | 0.00 | 0.00 |
| Arnulfo López Bernañ | 55,500.00 | Proveedores Cap 3000 | 55,500.00 | 0.00 | 0.00 |

| | | | | | |
|---|---------------|----------------------|---------------|------|------|
| Comarka Firma Creativa S.A. De C.V. | 29,000.00 | Proveedores Cap 3000 | 29,000.00 | 0.00 | 0.00 |
| Nuga Sys S.A. De C.V. | 198,505.00 | Proveedores Cap 3000 | 198,505.00 | 0.00 | 0.00 |
| Identificación Digital Y Control De Acceso S. De R.L. De C.V. | 374,912.00 | Proveedores Cap 3000 | 374,912.00 | 0.00 | 0.00 |
| Ha Contadores Asociados S.C. | 209,483.99 | Proveedores Cap 3000 | 209,483.99 | 0.00 | 0.00 |
| Suministros Empresariales Cuatro Del Centro S.A. De C.V. | 12,257,100.50 | Proveedores Cap 5000 | 12,257,100.50 | 0.00 | 0.00 |
| Comercializadora Imak, S.A. De C.V. | 484.48 | Proveedores Cap 5000 | 484.48 | 0.00 | 0.00 |
| Arturo Caballero Briseño | 198,750.00 | Proveedores Cap 5000 | 198,750.00 | 0.00 | 0.00 |
| Diza Soluciones De Oficina, S.A. De C.V. | 9,471.40 | Proveedores Cap 5000 | 9,471.40 | 0.00 | 0.00 |

Subsidio, participaciones y aportaciones por pagar a corto plazo:

Al 31 de diciembre de 2020, no se tiene saldo en esta cuenta.

Retenciones y contribuciones por pagar:

Esta cuenta se integra por la cantidad de \$63,510,582.74, \$57,731,119.46 corresponden a las retenciones de impuesto sobre la renta por arrendamientos de bienes inmuebles, servicios profesionales independientes y de sueldos y salarios a los trabajadores del Organismo, las cuotas (8%), aportaciones (17.75%) al I.S.S.T.E., por parte de los trabajadores, retenidos por el patrón para su entero correspondiente, y contribuciones estatales de obra y por pago de Nómina, mientras que la cantidad de \$5,779,463.28, se refieren a las retenciones derivadas de la nómina, como convenios con empresas para descuento de pagos o pensiones alimenticias por mandato legal.

| Persona | Monto | Concepto | Vencimiento | | |
|---------------------------------------|---------------|---|---------------|----------|-------------------------|
| | | | 90 días | 180 días | Menor a 365 Mayor a 365 |
| Bruno Sánchez Basurto | 4,000.00 | I.S.R. Retenido Arrendamiento | 4,000.00 | 0.00 | 0.00 |
| Oswal Rivera Díaz | 1,886.79 | I.S.R. Retenido Arrendamiento | 1,886.79 | 0.00 | 0.00 |
| Everardo Olivares Martínez | 353.80 | I.S.R. Retenido Arrendamiento | 353.80 | 0.00 | 0.00 |
| Gloria Ramírez Morales | 783.02 | I.S.R. Retenido Arrendamiento | 783.02 | 0.00 | 0.00 |
| María Del Consuelo Valdespino Arneaga | 3,113.21 | I.S.R. Retenido Arrendamiento | 3,113.21 | 0.00 | 0.00 |
| María Guadalupe Villeda Bravo | 9,568.97 | I.S.R. Retenido Arrendamiento | 9,568.97 | 0.00 | 0.00 |
| Servicio De Administración Tributaria | 7,758.62 | I.S.R. Retenido Serv. Profesionales | 7,758.62 | 0.00 | 0.00 |
| Carlos Fernando Licona Rivemar | 613.21 | I.S.R. Retenido Serv. Profesionales | 613.21 | 0.00 | 0.00 |
| José Juan Zaldívar Rivera | 1,132.08 | I.S.R. Retenido Serv. Profesionales | 1,132.08 | 0.00 | 0.00 |
| Servicio De Administración Tributaria | 42,992,683.28 | I.S.R. Retenido Sueldos Y Salarios | 42,992,683.28 | 0.00 | 0.00 |
| Secretaría De Finanzas Públicas | 6,983,757.00 | Impuesto Sobre Nomina | 6,983,757.00 | 0.00 | 0.00 |
| I.S.S.T.E. | 1,621,548.21 | I.S.S.T.E. Cuotas Del Trabajador | 1,621,548.21 | 0.00 | 0.00 |
| Ahorro Solidario | 158,926.13 | I.S.S.T.E. Cesantía Y Vejez | 158,926.13 | 0.00 | 0.00 |
| Sistema De Ahorro Para El Retiro | 5,940,651.24 | I.S.S.T.E. Cesantía Y Vejez | 5,940,651.24 | 0.00 | 0.00 |
| Secretaría De Finanzas Públicas | 4,343.90 | 5 Al Millar Por Inspección Y Vigilancia | 0.00 | 0.00 | 4,343.90 |
| Pensiones Alimenticias | 100,492.63 | Retenciones Por Pagar Derivadas De Nómina | 100,492.63 | 0.00 | 0.00 |

| Persona | Monto | Concepto | 90 días | 180 días | Vencimiento | Menor a 365 | Mayor a 365 |
|---|--------------|---|--------------|----------|-------------|-------------|-------------|
| I.S.S.T.E. | 1,095,059.71 | Retenciones Por Pagar Derivadas De Nómina | 1,095,059.71 | | 0.00 | 0.00 | 0.00 |
| Cuota Sindical Docente | 276,353.66 | Retenciones Por Pagar Derivadas De Nómina | 276,353.66 | | 0.00 | 0.00 | 0.00 |
| Metlife De México, S.A. De C.V. | 855,069.73 | Retenciones Por Pagar Derivadas De Nómina | 855,069.73 | | 0.00 | 0.00 | 0.00 |
| Fonacot | 72,478.48 | Retenciones Por Pagar Derivadas De Nómina | 72,478.48 | | 0.00 | 0.00 | 0.00 |
| Caja Libertad, S.C.I. | 7,082.00 | Retenciones Por Pagar Derivadas De Nómina | 7,082.00 | | 0.00 | 0.00 | 0.00 |
| Seguro Vehicular | 7,845.60 | Retenciones Por Pagar Derivadas De Nómina | 7,845.60 | | 0.00 | 0.00 | 0.00 |
| Celular Milenium | 252,451.06 | Retenciones Por Pagar Derivadas De Nómina | 252,451.06 | | 0.00 | 0.00 | 0.00 |
| Consorcio Peredo, S.A. De C.V. | 155,258.27 | Retenciones Por Pagar Derivadas De Nómina | 155,258.27 | | 0.00 | 0.00 | 0.00 |
| Fimubac | 191,558.38 | Retenciones Por Pagar Derivadas De Nómina | 191,558.38 | | 0.00 | 0.00 | 0.00 |
| Credifiel | 624,733.34 | Retenciones Por Pagar Derivadas De Nómina | 624,733.34 | | 0.00 | 0.00 | 0.00 |
| Arriaga | 2,240.00 | Retenciones Por Pagar Derivadas De Nómina | 2,240.00 | | 0.00 | 0.00 | 0.00 |
| Famsa Promobien | 120,276.24 | Retenciones Por Pagar Derivadas De Nómina | 120,276.24 | | 0.00 | 0.00 | 0.00 |
| Inbursa Vida | 234,762.93 | Retenciones Por Pagar Derivadas De Nómina | 234,762.93 | | 0.00 | 0.00 | 0.00 |
| Inbursa Crédito | 34,354.46 | Retenciones Por Pagar Derivadas De Nómina | 34,354.46 | | 0.00 | 0.00 | 0.00 |
| Total Crédito S.A. | 33,006.62 | Retenciones Por Pagar Derivadas De Nómina | 33,006.62 | | 0.00 | 0.00 | 0.00 |
| Mas Nomina | 270,510.62 | Retenciones Por Pagar Derivadas De Nómina | 270,510.62 | | 0.00 | 0.00 | 0.00 |
| Tu Nomina Plus | 969.50 | Retenciones Por Pagar Derivadas De Nómina | 969.50 | | 0.00 | 0.00 | 0.00 |
| Crediamigo | 2,867.00 | Retenciones Por Pagar Derivadas De Nómina | 2,867.00 | | 0.00 | 0.00 | 0.00 |
| Fincomun | 9,692.08 | Retenciones Por Pagar Derivadas De Nómina | 9,692.08 | | 0.00 | 0.00 | 0.00 |
| Prel5na, S.A. De C.V. S.O.F.O.M. E.N.R. | 1,634.20 | Retenciones Por Pagar Derivadas De Nómina | 1,634.20 | | 0.00 | 0.00 | 0.00 |
| F.O.V.I.S.S.T.E. | 1,316,554.61 | Retenciones Por Pagar Derivadas De Nómina | 1,316,554.61 | | 0.00 | 0.00 | 0.00 |
| Agustín Barraquán Torres | 2,960.10 | Retenciones Por Pagar Derivadas De Nómina | 2,960.10 | | 0.00 | 0.00 | 0.00 |
| Go Credit | 17,104.78 | Retenciones Por Pagar Derivadas De Nómina | 17,104.78 | | 0.00 | 0.00 | 0.00 |
| Dinerito Xtra | 94,147.28 | Retenciones Por Pagar Derivadas De Nómina | 94,147.28 | | 0.00 | 0.00 | 0.00 |

Otras cuentas por pagar a corto plazo:

El saldo al 31 de diciembre de 2020, es por la cantidad de \$2,192,581.40, la cual está integrado por cancelación de cheque por haber vencido la vigencia para su cobro, recurso pendiente por aplicar a proveedores por prestación de servicios o entrega de productos para la operación del Colegio, así como por las retenciones aplicadas a trabajadores por financieras y empresas por convenio.

| Persona | Monto | Concepto | Vencimiento | | |
|---|------------|---------------------|-------------|----------|-------------|
| | | | 90 días | 180 días | Mayor a 365 |
| I.S.S.T.E. | 967,409.41 | Acreedores Diversos | 0.00 | 0.00 | 967,409.41 |
| Irma Carballo Álvarez | 800.40 | Acreedores Diversos | 0.00 | 0.00 | 800.40 |
| Tatiana Azucena Peña Alviter | 4,959.00 | Acreedores Diversos | 0.00 | 0.00 | 4,959.00 |
| Sueldos No Cobrados Por Vigencia | 100,388.18 | Acreedores Diversos | 0.00 | 0.00 | 100,388.18 |
| Publicación Reglamentos | 52,350.00 | Acreedores Diversos | 0.00 | 0.00 | 52,350.00 |
| Citnova Ciencia Y Tecnología | 8,702.42 | Acreedores Diversos | 0.00 | 0.00 | 8,702.42 |
| Creaciones Industriales, S.A. | 10,799.97 | Acreedores Diversos | 0.00 | 0.00 | 10,799.97 |
| Grupo Tecnológico Dual Toner S.A. De C.V. | 861.46 | Acreedores Diversos | 0.00 | 0.00 | 861.46 |

| | | | | | | |
|-----------------------------------|--------------|---------------------------------|------|------|------|--------------|
| Jesús Quintanar Gómez | 696.00 | Acreedores Diversos | 0.00 | 0.00 | 0.00 | 696.00 |
| Marisol Teresa Mandujano Cerrilla | 24,247.93 | Acreedores Diversos | 0.00 | 0.00 | 0.00 | 24,247.93 |
| Alicia Espejel Flores | 1,366.48 | Acreedores Diversos | 0.00 | 0.00 | 0.00 | 1,366.48 |
| Antonio González Velázquez | 1,137.60 | Acreedores Diversos | 0.00 | 0.00 | 0.00 | 1,137.60 |
| Sistema De Ahorro Para El Retiro | 7,134.27 | Acreedores Diversos | 0.00 | 0.00 | 0.00 | 7,134.27 |
| Miguel Ángel Vera Rivera | 580.00 | Acreedores Diversos | 0.00 | 0.00 | 0.00 | 580.00 |
| Aprendesof S.C. | 1,007,840.94 | Acreedores Diversos | 0.00 | 0.00 | 0.00 | 1,007,840.94 |
| Fimubac | 357.19 | Retenciones Por Pagar De Nomina | 0.00 | 0.00 | 0.00 | 357.19 |
| Muebles América | 245.65 | Retenciones Por Pagar De Nomina | 0.00 | 0.00 | 0.00 | 245.65 |
| Mas Crédito | 1,435.71 | Retenciones Por Pagar De Nomina | 0.00 | 0.00 | 0.00 | 1,435.71 |
| Descuento Curso | 1,268.79 | Retenciones Por Pagar De Nomina | 0.00 | 0.00 | 0.00 | 1,268.79 |

Otras provisiones a corto plazo:

Al 31 de diciembre de 2020, no se cuenta con saldo de provisiones a corto plazo.

Otros Documentos por pagar a corto plazo:

Al 31 de diciembre de 2020, se cuenta con un monto en este rubro de \$ 2,694,756.22, esto correspondiente a los sueldos pendientes de cobro por vigencia y a los que se encuentran en laudo indefinido.

Otros Pasivos a corto plazo:

Al 31 de diciembre de 2020, no se cuenta con saldo en este rubro.

Bienes en garantía a largo plazo:

El saldo al 31 de diciembre de 2020, es por la cantidad de \$ 200,849.90, y son de los recursos que cubren los concesionarios de las tiendas escolares en centros educativos.

Provisiones a largo plazo:

El saldo al 31 de diciembre de 2020, es por la cantidad de \$ 827,132.09, corresponde a recurso asignado como provisión para gastos de Iniciativa México, así como del programa PAGES fondo de autonomía de gestión. Así mismo el acumulado por decreto de condonación de impuestos federales.

| Concepto | Monto |
|--|------------|
| Provisión iniciativa México | 388,852.66 |
| PAGES fondo de Autonomía de Gestión Esc. | 14,578.42 |
| Decreto de condonación | 13,701.01 |
| Retribución Banamex | 410,000.00 |

2) Notas al Estado de Actividades

Ingresos de Gestión

Productos

A la fecha del 31 de diciembre de 2020, lo ingresos por productos de tipo corriente intereses bancarios, asciende a la cantidad de \$ 835,435.02

Ingresos por venta de bienes y prestación de servicios

A la fecha del 31 de diciembre de 2020, los ingresos por concepto ingresos por venta de bienes y prestación de servicios de entidades paraestatales se integran de un saldo de \$ 28,668,078.00, distribuyéndose de la siguiente manera:

| Ingresos por venta de bienes y prestación de servicios | Monto |
|---|---------------|
| Inscripción COBAEH | 3,413,200.00 |
| Reinscripción COBAEH | 14,745,200.00 |
| Periodo de Regularización COBAEH | 136,565.00 |
| Examen de admisión COBAEH | 1,862,446.00 |
| Examen a título de suficiencia COBAEH | 2,140.00 |
| Examen de mejoramiento académico COBAEH | 2,785.00 |
| Examen Extraordinario COBAEH | 1,323.00 |
| Certificado parcial COBAEH | 25,459.00 |
| Duplicado de certificado de parcial COBAEH | 1,018.00 |
| Duplicado de certificado de terminación COBAEH | 26,500.00 |
| Duplicado de constancia con calificaciones COBAEH | 10,505.00 |
| Duplicado de constancia sin calificaciones COBAEH | 26,060.00 |
| Historial Académico COBAEH | 10,272.00 |
| Credencial escolar pvc (alumnos) COBAEH | 273,755.00 |
| Legalización de certificados COBAEH | 1,049,031.00 |
| Duplicado de credencial escolar pvc (alumnos) COBAEH | 52,075.00 |
| Seguro estudiantil contra accidentes COBAEH | 1,166,090.00 |
| Equivalencia de estudios (costo fijo) COBAEH | 56,510.00 |
| Equivalencia de estudios (costo adicional por materia) COBAEH | 4,890.00 |
| Tienda escolar (mínimo por alumno) COBAEH | 425,829.00 |
| Inscripción CEMSAD | 659,400.00 |
| Reinscripción CEMSAD | 2,863,000.00 |
| Periodo de Regularización CEMSAD | 52,613.00 |
| Examen de admisión CEMSAD | 606,050.00 |
| Examen a título de suficiencia CEMSAD | 206.00 |
| Examen Extraordinario CEMSAD | 246.00 |
| Certificado parcial CEMSAD | 3,791.00 |
| Duplicado de certificado de parcial CEMSAD | 50.00 |
| Duplicado de certificado de terminación CEMSAD | 4,394.00 |
| Duplicado de constancia con calificaciones CEMSAD | 1,145.00 |
| Duplicado de constancia sin calificaciones CEMSAD | 431.00 |
| Historial Académico CEMSAD | 728.00 |
| Credencial escolar pvc (alumnos) CEMSAD | 119,587.00 |
| Legalización de certificados CEMSAD | 465,346.00 |
| Duplicado de credencial escolar pvc (alumnos) CEMSAD | 10,886.00 |
| Seguro estudiantil contra accidentes CEMSAD | 515,223.00 |
| Equivalencia de estudios (costo fijo) CEMSAD | 9,511.00 |
| Equivalencia de estudios (costo adicional por materia) CEMSAD | 329.00 |
| Tienda Escolar (mínimo por alumno por semana) CEMSAD | 63,489.00 |

De la misma manera se menciona que se cuenta con un saldo por la cantidad de \$ 282,757.30, perteneciente a otros ingresos derivados de actividades diversas no inherentes a la operación.

Participaciones, Aportaciones, Convenios, Incentivos Derivados de la Colaboración Fiscal, Fondos Distintos de Aportaciones, Transferencias, Asignaciones, Subsidios y Subvenciones, y Pensiones y Jubilaciones

Transferencias, asignaciones, subsidios y subvenciones y pensiones y jubilaciones

A la fecha del 31 de diciembre de 2020, los ingresos por transferencias ascienden a la cantidad de \$1,149,299,927.71, integrados de la siguiente manera:

| Transferencias | Monto |
|--------------------------|----------------|
| Subsidios federales | 470,448,575.50 |
| Transferencias estatales | 678,851,352.21 |

Otros Ingresos y Beneficios

A la fecha del 31 de diciembre de 2020, se cuenta con saldo en este rubro por la cantidad de \$103.27, derivada de ganancia por condonación de deudas y otros ingresos varios.

Gastos y otras pérdidas:

| Capítulo | Federal | Estatal | Ingresos Propios | Otros ingresos | Total |
|--------------|-----------------------|-----------------------|----------------------|----------------------|-------------------------|
| 1000 | 434,923,619.89 | 527,173,025.91 | 684,156.41 | 0.00 | 962,780,802.21 |
| 2000 | 13,654,927.67 | 83,934,538.24 | 9,563,060.49 | 0.00 | 107,152,526.40 |
| 3000 | 18,983,186.97 | 58,360,715.09 | 539,283.32 | 0.00 | 77,883,185.38 |
| 5000 | 0.00 | 333,864.24 | 12,511,266.48 | 0.00 | 12,845,130.72 |
| Contable | 4.69 | 4.65 | 3.07 | 14,000,124.82 | 14,000,137.23 |
| Total | 467,561,739.22 | 669,802,148.13 | 23,297,769.77 | 14,000,124.82 | 1,174,661,781.94 |

Las cantidades correspondientes a capítulo 5000, son inversiones y no gastos contables, por lo que no coincidirán con el estado de actividades, el capítulo denominado "Contable", corresponde a gastos contables no presupuestales, como redondeos por pago de contribuciones.

Los egresos por partida al 31 de diciembre de 2020, se explican aquellas cuentas de gastos de funcionamiento, transferencias, subsidios y otras ayudas, participaciones y aportaciones, otros gastos y pérdidas extraordinarias, así como los ingresos y gastos extraordinarios, que en lo individual representen el 10% o más del total de los gastos.

| Concepto | Monto | Representación | Descripción |
|---|----------------|----------------|---|
| Sueldos base al personal permanente | 447,443,998.54 | 39% | Sueldo al personal de COBAEH |
| Primas de vacaciones, dominical y gratificación de fin de año | 177,425,063.39 | 15% | Gratificación anual de fin de año prima vacacional COBAEH |

3) NOTAS AL ESTADO DE VARIACIONES EN LA HACIENDA PÚBLICA/PATRIMONIO

El saldo al 31 de diciembre de 2020, es de \$330,722,041.06, integrados de la siguiente manera:

| Concepto | Monto |
|--|-----------------|
| Donativos de capital | 75,181,092.41 |
| Donaciones Patrimonio ingresos propios | -129,323,378.98 |
| Donaciones Patrimonio edificios Capece | 150,831,579.16 |
| Donaciones Edificios adeudo Gobierno Estatal | 15,820,261.70 |
| Donaciones Patrimonio gastos de operación | 11,796,356.43 |
| Donaciones Patrimonio programas especiales | 212,816,696.87 |
| Donaciones Patrimonio (F. P.) | 23,984,319.10 |
| Resultado ejercicio 2007 | 3,943,972.26 |
| Resultado ejercicio 2008 | 653,663.48 |
| Resultado ejercicio 2009 | 303,134.14 |
| Resultado ejercicio 2010 | 3,587,220.36 |
| Resultado de ejercicio 2011 | 49,038,731.45 |
| Resultado de ejercicio 2012 | -50,445,326.71 |
| Resultado de ejercicio 2013 | 6,091,862.63 |
| Resultado de ejercicio 2014 | 13,213,534.91 |
| Resultado de ejercicio 2014 Min 2015 | 65,318,609.97 |
| Resultado de ejercicio 2015 | -35,657,159.90 |
| Resultado de ejercicio 2016 | -80,084,024.12 |
| Resultado de ejercicio 2017 | -24,486,124.62 |
| Resultado de ejercicio 2018 | -48,412,896.81 |
| Resultado de ejercicio 2019 | 16,828,144.75 |
| Rectificaciones por errores contables | -524,703.47 |
| Reserva de contingencias equipamiento | 10,893,877.57 |
| Reserva de cont. Infraestructura | 905,877.23 |
| Fondo de reserva estatal 2009 | 1,303,239.52 |
| Fondo de reserva federal 2009 | 6,135,436.40 |
| Fondo de reserva 2010 ingresos propios | 5,460,879.19 |
| Fondo de reserva estatal 2012 | 8,277,516.06 |
| Resultado al 31 de diciembre de 2020 | 17,269,650.08 |

De los saldos anteriores, del 01 de enero al 31 de diciembre de 2020, existieron modificaciones que corresponden de la siguiente manera:

Incrementos:

| Concepto | Monto |
|--|--------------|
| Variación por entero de contribuciones federales comp abril 2019 | 12.00 |
| Cancelación de cheques duplicados gratificación anual | 38,619.04 |
| Registro de donaciones diversos centros educativos | 258,915.51 |
| Registro y reclasif de bienes donados a centros educ | 36,990.00 |
| Donación terreno Chapantongo | 4,832.00 |
| Donación de Lap Top | 6,900.00 |
| Cancelación de pasivos 2019 | 2,215,430.29 |
| Donaciones a diversos centros educativos | 39,562.00 |
| Alta de terrenos regularizados COBAEH | 908,419.43 |
| Suficiencia de reintegro de recurso | 654,475.33 |

Disminuciones:

| Concepto | Monto |
|--|---------------|
| Variación por entero de contribuciones federales comp abril 2019 | 4,716.98 |
| Reintegro de remanentes, recurso 2016 | 1,471,216.70 |
| Reintegro de remanentes, recurso 2017 | 2,308,322.37 |
| Reclasificación de bien sujeto a control Doxey | 5,211.28 |
| Reintegro de recursos a TESOFE recurso 2016 | 654,243.73 |
| Registro de cancelación de deudor eje 2015 | 9,193,568.89 |
| Registro de cancelación de deudor eje 2019 apartado "D" | 14,809,702.46 |

4) Notas al Estado de Flujos de Efectivo

Efectivo y equivalentes. Los saldos inicial y final que figuran en la última parte del estado de flujo de efectivo en la cuenta de efectivo y equivalentes se integran:

| Concepto | Saldo inicial | Saldo final |
|---------------------------------------|----------------------|-----------------------|
| Efectivo y equivalentes | 85,350,790.88 | 134,759,690.76 |
| Efectivo | 0.00 | 0.00 |
| Efectivo de Servicios Administrativos | 0.00 | 0.00 |
| Efectivo de Adquisiciones | 0.00 | 0.00 |
| Bancos/tesorería | 43,402,182.38 | 132,382,118.87 |
| Banamex | 25,370,324.87 | 109,693,714.05 |
| Banamex 173 | 7,725.83 | 7,725.83 |
| Banamex 092 | 2,642,900.91 | 183,192.81 |
| Banamex 165 | 1,945,261.90 | 165,815.61 |
| Banamex 150 | 835,772.69 | 3,004,437.73 |
| Banamex 485 | 43,895.01 | 44,038.21 |
| Banamex 246 | 193,433.45 | 3,210,845.21 |
| Banamex 291 | 19,529.31 | 8,339.49 |
| Banamex 266 | 28,240.39 | 28,240.39 |
| Banamex 258 | 10,462.99 | 10,462.99 |
| Banamex 374 | 0.00 | 0.00 |
| Banamex 265 | 323,669.50 | 323,669.50 |
| Banamex 891 | 1,801.45 | 1,447.72 |
| Banamex 559 | 221,573.93 | 222,538.42 |
| Citibanamex 183 | 0.00 | 0.00 |
| Citibanamex 187 | 40,514.30 | 40,514.30 |
| Citibanamex 599 | 0.00 | 0.00 |
| Citibanamex 707 | 5,280.34 | 5,577.20 |
| Citibanamex 004 | 0.00 | 0.00 |
| Citibanamex 012 | 1,092,027.64 | 1,092,044.39 |
| Citibanamex 020 | 637,738.50 | 71,469.53 |
| Citibanamex 329 | 3,382,949.87 | 3,399,163.32 |
| Citibanamex 843 | 1,497,736.60 | 72,179.37 |
| Citibanamex 019 | 0.00 | 0.00 |
| Citibanamex 027 | 0.00 | 4,089.90 |
| Citibanamex 035 | 558,890.88 | 863,274.22 |
| Citibanamex 078 | 3,728,875.26 | 40,314.56 |
| Citibanamex 051 | 2,108,599.87 | 397,645.18 |
| Citibanamex 086 | 4,865,474.81 | 11,472.65 |
| Citibanamex 094 | 79,385.53 | 84,003.32 |
| Citibanamex 043 | 6.51 | 7,020,573.47 |
| Citibanamex 108 | 181,980.50 | 974,643.39 |
| Citibanamex 116 | 730,137.63 | 7,664,463.63 |
| Citibanamex 124 | 186,459.27 | 0.00 |
| Citibanamex 178 | 0.00 | 30,609,416.90 |
| Citibanamex 814 | 0.00 | 34,792,766.49 |
| Citibanamex 824 | 0.00 | 180,911.53 |
| Citibanamex 284 | 0.00 | 3,281,659.71 |
| Citibanamex 146 | 0.00 | 773,877.33 |
| Citibanamex 633 | 0.00 | 10,652,506.81 |
| Citibanamex 014 | 0.00 | 442,387.60 |
| Citibanamex 758 | 0.00 | 8,005.34 |
| Bancomer | 817,268.55 | 3,559,596.25 |
| Bancomer 629 | 64,479.58 | 64,479.58 |
| Bancomer 905 | 752,788.91 | 1,048,584.31 |
| BBVA Bancomer 967 | 0.06 | 4,303.30 |
| BBVA 998 | 0.00 | 254.52 |
| BBVA 955 | 0.00 | 2,441,974.54 |
| Bancos finanzas | 10,995,428.25 | 10,995,428.25 |
| Secretaría de Finanzas | 10,995,428.25 | 10,995,428.25 |
| Santander Serfin | 5,369,952.61 | 6,822,912.12 |
| Santander Serfin 321 | 161,397.39 | 161,397.39 |
| Santander Serfin 528 | 4,010.74 | 4,010.74 |

| | | |
|---|----------------------|---------------------|
| Santander Serfin 463 | 0.00 | 0.00 |
| Santander Serfin 554 | 5,167,349.59 | 4,768,889.29 |
| Santander Serfin 446 | 37,162.89 | 36,959.89 |
| Santander Serfin 722 | 0.00 | 0.00 |
| Santander 387 | 32.00 | 0.00 |
| Santander 208 | 0.00 | 0.01 |
| Santander 947 | 0.00 | 1,851,654.80 |
| Banorte | 849,208.10 | 1,310,468.20 |
| Banorte 640 | 92,106.66 | 92,107.66 |
| Banorte 549 | 627,290.16 | 627,290.16 |
| Banorte 723 | 51,349.38 | 0.00 |
| Banorte 251 | 78,460.90 | 0.00 |
| Banorte 926 | 1.00 | 0.00 |
| Banorte 318 | 0.00 | 591,070.38 |
| Bancos inversiones temporales | 41,948,608.50 | 2,377,571.89 |
| Bancos Inv. Temp. Citibanamex 389 Federal | 10,281,582.13 | 873,319.30 |
| Bancos Inv. Temp. Citibanamex 347 Estatal | 31,508,164.48 | 1,337,659.81 |
| Bancos Inv. Temp. Citibanamex 950 Propios | 158,861.89 | 166,592.78 |

5) Conciliación entre los ingresos presupuestarios y contables, así como entre los egresos presupuestarios y los gastos contables.

| Colegio de Bachilleres del Estado de Hidalgo Conciliación entre los Ingresos Presupuestarios y Contables Correspondiente del 01 de enero al 31 de diciembre de 2020 (Cifras en pesos) | | |
|--|----------|---------------------------|
| 1. Ingresos Presupuestarios | | \$1,179,086,198.03 |
| 2. Más ingresos contables no presupuestarios | | \$103.27 |
| Incremento por variación de inventarios | \$0.00 | |
| Disminución del exceso de estimaciones por pérdida o deterioro u | \$0.00 | |
| Disminución del exceso de provisiones | \$0.00 | |
| Otros ingresos y beneficios varios | \$0.00 | |
| Otros ingresos contables no presupuestarios | \$103.27 | |
| 3. Menos ingresos presupuestarios no contables | | \$0.00 |
| Productos de capital | \$0.00 | |
| Aprovechamientos capital | \$0.00 | |
| Ingresos derivados de financiamientos | \$0.00 | |
| Otros Ingresos presupuestarios no contables | \$0.00 | |
| 4. Ingresos Contables (4 = 1 + 2 - 3) | | \$1,179,086,301.30 |

| Colegio de Bachilleres del Estado de Hidalgo Conciliación entre los Egresos Presupuestarios y los Gastos Contables Correspondiente del 01 de enero al 31 de diciembre de 2020 (Cifras en pesos) | | |
|--|-----------------|---------------------------|
| 1. Total de egresos (presupuestarios) | | \$1,160,661,644.71 |
| 2. Menos egresos presupuestarios no contables | | \$12,845,130.72 |
| Mobiliario y equipo de administración | \$10,835,605.03 | |
| Mobiliario y equipo educacional y recreativo | \$623,553.24 | |
| Equipo e instrumental médico y de laboratorio | \$0.00 | |
| Vehículos y equipo de transporte | \$0.00 | |
| Equipo de defensa y seguridad | \$0.00 | |
| Maquinaria, otros equipos y herramientas | \$1,385,972.45 | |
| Activos biológicos | \$0.00 | |
| Bienes inmuebles | \$0.00 | |
| Activos intangibles | \$0.00 | |
| Obra pública en bienes propios | \$0.00 | |
| Acciones y participaciones de capital | \$0.00 | |
| Compra de títulos y valores | \$0.00 | |
| Inversiones en fideicomisos, mandatos y otros análogos | \$0.00 | |
| Provisiones para contingencias y otras erogaciones especiales | \$0.00 | |
| Amortización de la deuda pública | \$0.00 | |
| Adeudos de ejercicios fiscales anteriores (ADEFAS) | \$0.00 | |
| Otros Ingresos y Beneficios varios | \$0.00 | |
| Otros Egresos Presupuestales No Contables | \$0.00 | |
| 3. Más gastos contables no presupuestales | | \$14,000,137.23 |
| Estimaciones, depreciaciones, deterioros, obsolescencia y | \$14,000,124.82 | |
| Provisiones | \$0.00 | |
| Disminución de inventarios | \$0.00 | |
| Aumento por insuficiencia de estimaciones por pérdida o deterioro | \$0.00 | |
| Aumento por insuficiencia de provisiones | \$0.00 | |
| Otros Gastos | \$0.00 | |
| Otros Gastos Contables No Presupuestales | \$12.41 | |
| 4. Total de Gasto Contable (4 = 1 - 2 + 3) | | \$1,161,816,651.22 |

B) NOTAS DE MEMORIA (CUENTAS DE ORDEN)

Los saldos de las cuentas de memoria se integran de la siguiente manera:

Contables:

| Valores en custodia | Monto | Custodia de valores | Monto |
|-------------------------------------|----------------|---|----------------|
| Terrenos en custodia | 36.00 | Terrenos en custodia | 36.00 |
| Adeudo subsidio estatal por avalúo | 133,323,951.43 | Adeudo subsidio estatal por avalúo | 133,323,951.43 |
| Bienes adquiridos sujetos a control | 1,895,276.44 | Adquisición de bienes sujetos a control | 1,853,222.09 |
| Bienes donados sujetos a control | 2,737,710.07 | Donativo de bienes sujetos a control | 2,779,764.42 |

Presupuestarias:

| Concepto | Monto |
|---|------------------|
| Ley de ingresos estimada | 1,006,222,790.71 |
| Ley de ingresos por ejecutar | 2,700,003.00 |
| Modificaciones a la ley de ingresos estimada | 175,563,410.32 |
| Ley de ingresos devengada | 32,600,390.00 |
| Ley de ingresos recaudada | 1,146,485,808.03 |
| Presupuesto de egresos aprobado | 1,006,222,790.71 |
| Presupuesto de egresos por ejercer | 21,124,556.32 |
| Modificaciones al presupuesto de egresos aprobado | 175,563,410.32 |
| Presupuesto de egresos comprometido | 0.00 |
| Presupuesto de egresos devengado | 0.00 |
| Presupuesto de egresos ejercido | 67,784,412.10 |
| Presupuesto de egresos pagado | 1,092,877,232.61 |

C) NOTAS DE GESTIÓN ADMINISTRATIVA

1. Introducción

Los estados financieros de los entes públicos, proveen de información financiera a los principales usuarios de la misma, al Congreso y a los ciudadanos.

El objetivo del presente documento es la revelación del contexto y de los aspectos económicos financieros más relevantes que influyeron en las decisiones del período, y que deberán ser considerados en la elaboración de los estados financieros para la mayor comprensión de los mismos y sus particularidades.

De esta manera, se informa y explica la respuesta del gobierno a las condiciones relacionadas con la información financiera de cada período de gestión; además, de exponer aquellas políticas que podrían afectar la toma de decisiones en períodos posteriores.

2. Panorama económico y financiero

Las condiciones económicas financieras del organismo son las siguientes:

Que es un Organismo Público Descentralizado cuya aportación siendo federal y estatal es equivalente al 50% de subsidio por cada una de las partes, cabe mencionar que la Federación aportó 100% del subsidio que le correspondió, mientras que el Estado aportó 95% del subsidio que le correspondió. Los ingresos propios captados por venta de bienes o prestación de servicios fueron el 91% de los estimados, así mismo se captaron cantidades adicionales por concepto de productos (rendimientos financieros) y otros ingresos no inherentes a las actividades del Organismo.

3. Autorización e historia

Se informará sobre:

Fecha de creación del ente.

El Colegio de Bachilleres del Estado de Hidalgo fue creado el 24 de septiembre de 1984, mediante decreto No. 16 emitido por el C. Gobernador Constitucional del Estado Libre y Soberano de Hidalgo.

Principales cambios en su estructura.

El decreto de creación fue reformado el 24 de noviembre de 1998, y publicado el 7 de enero del mismo año, con el propósito de adecuar algunas disposiciones relativas a la estructura legal es decir, definición de integrantes de la junta directiva y requisitos a cubrir por el director general de organismo básicamente; en la actualidad al organismo se rige por la Ley del Colegio de Bachilleres del Estado de Hidalgo la cual entra en vigor el día 19 de junio de 2007 y es publicada el Periódico Oficial del Estado el 02 de julio del mismo año; reformada en alcance al Periódico Oficial el 4 de julio de 2016.

4. Organización y objeto social

Se informará sobre:

Objeto social.

El Colegio, impartirá e impulsará la educación correspondiente al bachillerato general, en cualquiera de las modalidades de educación que resulten necesarias.

Principal actividad.

I. Establecer, organizar y administrar centros educativos propios, en los municipios del Estado que estime conveniente, en función de la disponibilidad presupuestal;

II. Expedir los certificados de estudios y otorgar las constancias de capacitación para el trabajo, respecto de los planes y programas impartidos por éste;

III. Otorgar el reconocimiento de validez a los estudios realizados en los centros educativos a que se refiere la fracción I; y

IV. Las demás que se deriven de la Ley del Colegio de Bachilleres del Estado de Hidalgo, y otros ordenamientos legales aplicables.

Ejercicio fiscal

Los presentes estados financieros al 31 de diciembre de 2020, están en pesos históricos y no reconocen los efectos de la inflación en información financiera contenidos en la norma de información financiera correspondiente.

Régimen jurídico

El Colegio de Bachilleres del Estado de Hidalgo, es un organismo público descentralizado de la administración pública estatal, con personalidad jurídica y patrimonio propios, con residencia en la localidad en donde se encuentre establecida la sede de su Dirección General, pudiendo establecer unidades administrativas, representaciones y centros educativos, en cualquier municipio del territorio del estado

Consideraciones fiscales del ente.

El régimen fiscal aplicable al Colegio es el correspondiente a las Personas Morales con Fines No Lucrativos de conformidad con el artículo 79, fracción X, título III de la Ley de Impuesto Sobre la Renta vigente durante 2020. Tiene la obligación de retener y enterar el impuesto y exigir la documentación que reúna los requisitos fiscales cuando se hagan pagos a terceros y estén obligados a ello en términos de la ley. Así como el pago del impuesto estatal sobre nómina.

Fideicomisos, mandatos y análogos de los cuales es fideicomitente o fiduciario.
No aplica el ente en el presente apartado.

5. Bases de preparación de los estados financieros

Los estados financieros del Colegio representan la situación financiera del Organismo de conformidad a los principios de contabilidad generalmente aceptados y norma de información financiera, con principios gubernamentales, postulados básicos del consejo nacional de armonización contable y con la normatividad que le afecte. Al efecto los presentes estados, son preparados mediante sistema automatizado armonizado y con base en presupuesto anual estimado.

Los estados financieros son presentados en costos históricos y no reconocen los efectos de la inflación en su información financiera.

Postulados básicos.

El Colegio sustenta de manera técnica el registro de las operaciones, la elaboración y presentación de estados financieros basados en la Ley General de Contabilidad Gubernamental con la finalidad de uniformar los métodos se realizan en base de los siguientes postulados básicos:

- o Sustancia económica
- o Ente publico
- o Existencia permanente
- o Revelación suficiente
- o Importancia relativa
- o Registro e integración presupuestaria
- o Consolidación de la información financiera
- o Devengó contable
- o Valuación
- o Dualidad económica, y
- o Consistencia

Normatividad supletoria.

No aplica.

6. Políticas de contabilidad significativas

Los estados financieros son presentados en costos históricos y no reconocen los efectos de la inflación en su información financiera; de la misma manera el Colegio no realiza operaciones en el extranjero, o en bolsa de valores o cualquier otra operación financiera.

Provisiones.

Existen provisiones a largo plazo por monto de \$ 827,132.09 por decreto de condonación de impuestos federales, PAAGES fondo de autonomía de Gestión y por gastos de iniciativa México creada para sufragar los gastos del proyecto presentado ante iniciativa México, todas por su naturaleza no son sujetos a plazo alguno.

Reservas.

Fueron creadas para pagos de: equipamiento, rehabilitación de bienes inmuebles, becas federales, siendo un monto de \$32,976,825.97; por la naturaleza del Organismo dichos montos no están sujetos a plazo alguno. El Organismo ha realizado adecuaciones a las políticas contables en base a los lineamientos emitidos por el CONAC.

7. Posición en moneda extranjera y protección de riesgos cambiarios. No aplica

8. Reporte analítico del activo

El Colegio a la fecha actual se encuentra en proceso de revaloración de activos inmuebles, del mismo modo se reconoce el efecto de deterioro y vida útil para el posterior cálculo de su depreciación, una vez realizada la vida útil del bien es desincorporado del organismo mediante la junta de desincorporación de bienes y aprobada por la H. Junta de Gobierno.

9. Fideicomisos, mandatos y análogos. No aplica

10. Reporte de la recaudación.

| Concepto | Modificado | Recaudado | Porcentaje |
|---|-------------------------|-------------------------|------------|
| Subsidio federal | 470,448,575.50 | 470,448,575.50 | 100% |
| Transferencia estatal | 678,851,352.21 | 646,250,962.21 | 95% |
| Productos | 835,435.02 | 835,435.02 | 100% |
| Venta de bienes y prestación de servicios | 31,368,081.00 | 28,668,078.00 | 91% |
| Ingresos no inherentes a las actividades | 282,757.30 | 282,757.30 | 100% |
| Otros Ingresos Extraordinarios | 0.00 | 103.27 | N/A |
| Total | 1,181,786,201.03 | 1,146,485,911.30 | |

11. Información sobre la deuda y el reporte analítico de la deuda. No aplica

12. Calificaciones otorgadas

No aplica

13. Procesos de mejora

- Crear las comisiones y comités que resulten necesarios, para el debido cumplimiento de las atribuciones del Colegio, con la aprobación de la Junta de Gobierno;
- Formular y presentar a la Junta de Gobierno para su autorización, el proyecto de Presupuesto Anual de Ingresos y Egresos del Colegio;
- Formular los programas institucionales, de acción, financiero y operativo anual y presentarlos para su aprobación a la Junta de Gobierno;
- Formular y presentar a la Junta de Gobierno para su aprobación el programa de mejora continua de la gestión pública del Colegio;
- Presentar anualmente a la Junta de Gobierno, un informe de las actividades realizadas por el Colegio, en el año inmediato anterior, incluida la evaluación programática presupuestal, el ejercicio de los presupuestos de ingresos y egresos y los estados financieros correspondientes;
- Establecer los mecanismos que permitan el óptimo aprovechamiento de los bienes muebles e inmuebles del Colegio;
- Establecer los sistemas de registro, control y evaluación necesario para alcanzar las metas y objetivos propuestos;
- Establecer sistemas eficientes para la administración del personal, de los recursos financieros y de los materiales que aseguren la prestación del servicio o producción y distribución de bienes del Colegio
- Establecer un sistema de indicadores que permita el evaluar la gestión del Colegio;
- Elaborar los manuales de organización, procedimientos y de servicios del Colegio y presentarlo a la junta de gobierno para su aprobación;
- Adquirir bienes muebles de acuerdo a las necesidades del Colegio, de conformidad con el presupuesto autorizado; y
- Las demás que sean necesarias para el cumplimiento del objeto del Colegio y le asigne la junta de gobierno, la presente ley y disposiciones legales aplicables.

14. Información por segmentos. No aplica


15. Eventos posteriores al cierre. No existen eventos posteriores al cierre del periodo.

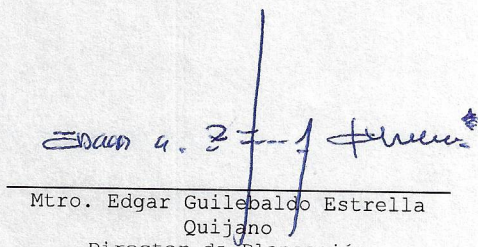
16. Partes relacionadas. No aplica.

17. Responsabilidad sobre la presentación razonable de los estados financieros.

"Bajo protesta de decir verdad declaramos que los Estados Financieros y sus notas, son razonablemente correctos y son responsabilidad del emisor"


Ing. Néctor Pedraza Olguín
Director General


Lic. Armando Cornejo Vargas
Director de Administración y Finanzas


Mtro. Edgar Guilebaldo Estrella Quijano
Director de Planeación

COLEGIO DE BACHILLERES DEL ESTADO DE HIDALGO

DIRECCIÓN DE ADMINISTRACIÓN Y FINANZAS

DEPARTAMENTO DE RECURSOS FINANCIEROS


8. ESTADO ANALÍTICO DEL ACTIVO


ESTADO ANALÍTICO DEL ACTIVO
Del 1 de Enero al 31 de Diciembre de 2020
(Cifras en pesos)


| Concepto | Saldo Inicial 1 | Cargos del periodo 2 | Abonos del periodo 3 | Saldo final 4=(1+2-3) | Variación del periodo 5=(4-1) |
|---|--------------------|-------------------------|-------------------------|--------------------------|----------------------------------|
| ACTIVO | 530,214,973.27 | 4,214,086,479.16 | 4,281,464,701.64 | 462,836,750.79 | -67,378,222.48 |
| ACTIVO CIRCULANTE | 129,629,932.00 | 4,199,990,940.78 | 4,161,847,712.87 | 167,773,159.91 | 38,143,227.91 |
| EFFECTIVO Y EQUIVALENTES | 85,350,790.88 | 2,982,315,509.43 | 2,932,906,609.55 | 134,759,690.76 | 49,408,899.88 |
| DERECHOS A RECIBIR EFECTIVO O EQUIVALENTES | 44,255,718.12 | 1,212,857,792.38 | 1,224,123,464.35 | 32,990,046.15 | -11,265,671.97 |
| DERECHOS A RECIBIR BIENES O SERVICIOS | 23,423.00 | 4,817,638.97 | 4,817,638.97 | 23,423.00 | 0.00 |
| INVENTARIOS | 0.00 | 0.00 | 0.00 | 0.00 | 0.00 |
| ALMACENES | 0.00 | 0.00 | 0.00 | 0.00 | 0.00 |
| ESTIMACIÓN POR PÉRDIDAS O DETERIORO DE ACTIVOS CIRCULANTES | 0.00 | 0.00 | 0.00 | 0.00 | 0.00 |
| OTROS ACTIVOS CIRCULANTES | 0.00 | 0.00 | 0.00 | 0.00 | 0.00 |
| ACTIVO NO CIRCULANTE | 400,585,041.27 | 14,095,538.38 | 119,616,988.77 | 295,063,590.88 | -105,521,450.39 |
| INVERSIONES FINANCIERAS A LARGO PLAZO | 0.00 | 0.00 | 0.00 | 0.00 | 0.00 |
| DERECHOS A RECIBIR EFECTIVO O EQUIVALENTES A LARGO PLAZO | 105,616,863.95 | 0.00 | 105,616,863.95 | 0.00 | -105,616,863.95 |
| BIENES INMUEBLES, INFRAESTRUCTURA Y CONSTRUCCIONES EN PROCESO | 329,106,039.52 | 859,664.28 | 0.00 | 329,965,703.80 | 859,664.28 |
| BIENES MUEBLES | 231,767,045.16 | 13,235,874.10 | 0.00 | 245,002,919.26 | 13,235,874.10 |
| ACTIVOS INTANGIBLES | 15,689,181.86 | 0.00 | 0.00 | 15,689,181.86 | 0.00 |
| DEPRECIACIÓN, DETERIORO Y AMORTIZACIÓN ACUMULADA DE BIENES | -282,340,774.62 | 0.00 | -14,000,124.82 | -296,340,899.44 | -14,000,124.82 |
| ACTIVOS DIFERIDOS | 746,685.40 | 0.00 | 0.00 | 746,685.40 | 0.00 |
| ESTIMACIÓN POR PÉRDIDA O DETERIORO DE ACTIVOS NO CIRCULANTES | 0.00 | 0.00 | 0.00 | 0.00 | 0.00 |
| OTROS ACTIVOS NO CIRCULANTES | 0.00 | 0.00 | 0.00 | 0.00 | 0.00 |

Bajo protesta de decir verdad declaramos que los Estados Financieros y sus notas, son razonablemente correctos y son responsabilidad del emisor.

ESTADO ANALÍTICO DEL ACTIVO
Del 1 de Enero al 31 de Diciembre de 2020
(Cifras en pesos)


ING. HECTOR PEDRAZA OLGUIN
DIRECTOR GENERAL


LIC. ARMANDO CORNEJO VARGAS
DIRECTOR DE ADMINISTRACION Y FINANZAS


MTRO. EDGAR GUILBEALDO ESTRELLA QUIJANO
DIRECTOR DE PLANEACIÓN

COLEGIO DE BACHILLERES DEL ESTADO DE HIDALGO

DIRECCIÓN DE ADMINISTRACIÓN Y FINANZAS

DEPARTAMENTO DE RECURSOS FINANCIEROS

9. ESTADO ANALÍTICO DE LA DEUDA Y OTROS PASIVOS

ESTADO ANALÍTICO DE LA DEUDA Y OTROS PASIVOS
Del 1 de Enero al 31 de Diciembre de 2020
(Cifras en pesos)

| DENOMINACIÓN DE LAS DEUDAS | Moneda de Contratación | Institución o País Acreedor | Saldo Inicial del Periodo | Saldo Final del Periodo |
|--|------------------------|-----------------------------|---------------------------|-------------------------|
| DEUDA PÚBLICA | | | | |
| CORTO PLAZO | | | | |
| DEUDA INTERNA | | | | |
| Instituciones de Crédito | | | 0.00 | 0.00 |
| Títulos y Valores | | | 0.00 | 0.00 |
| Arrendamientos financieros | | | 0.00 | 0.00 |
| DEUDA EXTERNA | | | | |
| Organismos Financieros Internacionales | | | 0.00 | 0.00 |
| Deuda Bilateral | | | 0.00 | 0.00 |
| Títulos y Valores | | | 0.00 | 0.00 |
| Arrendamientos Financieros | | | 0.00 | 0.00 |
| SUBTOTAL CORTO PLAZO | | | 0.00 | 0.00 |
| LARGO PLAZO | | | | |
| DEUDA INTERNA | | | | |
| Instituciones de Crédito | | | 0.00 | 0.00 |
| Títulos y Valores | | | 0.00 | 0.00 |
| Arrendamientos financieros | | | 0.00 | 0.00 |
| DEUDA EXTERNA | | | | |
| Organismos Financieros Internacionales | | | 0.00 | 0.00 |
| Deuda Bilateral | | | 0.00 | 0.00 |
| Títulos y Valores | | | 0.00 | 0.00 |
| Arrendamientos Financieros | | | 0.00 | 0.00 |
| SUBTOTAL LARGO PLAZO | | | 0.00 | 0.00 |
| OTROS PASIVOS | | | 192,479,755.48 | 132,114,709.73 |
| TOTAL DEUDA Y OTROS PASIVOS | | | 192,479,755.48 | 132,114,709.73 |

Bajo protesta de decir verdad declaramos que los Estados Financieros y sus notas, son razonablemente correctos y son responsabilidad del emisor.

ING. HECTOR PEDRAZA OLGUIN
DIRECTOR GENERAL

LIC. ARMANDO CORNEJO VARGAS
DIRECTOR DE ADMINISTRACION Y FINANZAS

MTRO. EDGAR GUILLEBALDO ESTRELLA QUIJANO
DIRECTOR DE PLANEACIÓN

COLEGIO DE BACHILLERES DEL ESTADO DE HIDALGO

DIRECCIÓN DE ADMINISTRACIÓN Y FINANZAS

DEPARTAMENTO DE RECURSOS FINANCIEROS

10. INFORMACIÓN AUXILIAR

10.1. BALANZA DE COMPROBACIÓN A NIVEL MAYOR

COLEGIO DE BACHILLERES DEL ESTADO DE HIDALGO

RFC: CBE840902MQ5

BALANZA DE COMPROBACIÓN DE 01 ENE 2020 A 31 DIC 2020

| | SALDO ANT. : | CARGOS: | ABONOS: | SALDO: | |
|--------------|--|----------------|------------------|------------------|----------------|
| 1 | ACTIVO | 530,214,973.27 | 4,214,086,479.16 | 4,281,464,701.64 | 462,836,750.79 |
| 1.1 | ACTIVO CIRCULANTE | 129,629,932.00 | 4,199,990,940.78 | 4,161,847,712.87 | 167,773,159.91 |
| 1.1.1 | EFFECTIVO Y EQUIVALENTES | 85,350,790.88 | 2,982,315,509.43 | 2,932,906,609.55 | 134,759,690.76 |
| 1.1.1.1 | BANCOS/TESORERÍA | 43,402,182.38 | 2,982,014,546.04 | 2,893,034,609.55 | 132,382,118.87 |
| 1.1.1.2 | BANAMEX | 25,370,324.87 | 2,751,761,488.25 | 2,667,438,099.07 | 109,693,714.05 |
| 1.1.1.2.1 | BANAMEX 827-8053173 ESTIMULO AL DESEMPEÑO DOCENTE FEDERAL | 7,725.83 | 0.00 | 0.00 | 7,725.83 |
| 1.1.1.2.1.1 | BANAMEX 827-8053092 INGRESOS PROPIOS | 2,642,900.91 | 3,891,758.58 | 6,351,466.68 | 183,192.81 |
| 1.1.1.2.1.2 | BANAMEX 827-8053165 TIENDA ESCOLAR | 1,945,261.90 | 1,060,902.90 | 2,840,349.19 | 165,815.61 |
| 1.1.1.2.1.3 | BANAMEX 827-8069150 GASTOS DE OPERACION | 835,772.69 | 8,410,000.00 | 6,241,334.96 | 3,004,437.73 |
| 1.1.1.2.1.4 | BANAMEX 827-8070485 REMANENTES | 43,895.01 | 143.20 | 0.00 | 44,038.21 |
| 1.1.1.2.1.5 | BANAMEX 827-8053246 SERVICIOS PERSONALES | 193,433.45 | 8,655,936.52 | 5,638,524.76 | 3,210,845.21 |
| 1.1.1.2.1.6 | BANAMEX 827-8072291 ESTIMULO AL DESEMPEÑO DOCENTE ESTATAL / CONDONACION DE IMPUESTOS FEDERALES | 19,529.31 | 9.07 | 11,198.89 | 8,339.49 |
| 1.1.1.2.1.7 | BANAMEX 827-8220266 SUBSIDIO FEDERAL (ANTERIORES) | 28,240.39 | 0.00 | 0.00 | 28,240.39 |
| 1.1.1.2.1.8 | BANAMEX 827-8220258 SUBSIDIO ESTATAL (ANTERIORES) | 10,462.99 | 0.00 | 0.00 | 10,462.99 |
| 1.1.1.2.1.9 | BANAMEX 7003-857265 INICIATIVA MEXICO | 323,669.50 | 0.00 | 0.00 | 323,669.50 |
| 1.1.1.2.1.10 | BANAMEX 7008-3291891 EROGACIONES SINDICALES | 1,801.45 | 0.00 | 353.73 | 1,447.72 |
| 1.1.1.2.1.11 | BANAMEX 7009-3174559 FONDO PAAGES (CANCELADA) CITIBANAMEX 7012-58183 SUBSIDIO FEDERAL 2017 | 0.00 | 10,000.00 | 10,000.00 | 0.00 |
| 1.1.1.2.1.12 | CITIBANAMEX 7012-439187 SUBSIDIO ESTATAL 2017 | 40,514.30 | 0.00 | 0.00 | 40,514.30 |
| 1.1.1.2.1.13 | (CANCELADA) CITIBANAMEX 7011-8890599 FFAGPEMS | 0.00 | 10,000.00 | 10,000.00 | 0.00 |
| 1.1.1.2.1.14 | CITIBANAMEX 7012-8511707 SUBSIDIO ESTATAL 2018 | 5,280.34 | 296.86 | 0.00 | 5,577.20 |
| 1.1.1.2.1.15 | CITIBANAMEX 7012-8552012 GASTOS DE OPERACION 2018 | 1,092,027.64 | 470,016.75 | 470,000.00 | 1,092,044.39 |
| 1.1.1.2.1.16 | CITIBANAMEX 7012-8552020 SERVICIOS PERSONALES 2018 | 637,738.50 | 0.16 | 566,269.13 | 71,469.53 |
| 1.1.1.2.1.17 | CITIBANAMEX 7012-8599329 INGRESOS PROPIOS 2018 | 3,382,949.87 | 9,016,213.45 | 9,000,000.00 | 3,399,163.32 |
| 1.1.1.2.1.18 | CITIBANAMEX 7012-8651843 TIENDA ESCOLAR 2018 | 1,497,736.60 | 1,305,011.22 | 2,730,568.45 | 72,179.37 |
| 1.1.1.2.1.19 | CITIBANAMEX 0023-6414027 LIBROS DE TEXTO | 0.00 | 30,657,380.89 | 30,653,290.99 | 4,089.90 |
| 1.1.1.2.1.20 | CITIBANAMEX 0023-6414035 OTROS INGRESOS | 558,890.88 | 504,383.34 | 200,000.00 | 863,274.22 |
| 1.1.1.2.1.21 | CITIBANAMEX 0023-6414078 SUBSIDIO ESTATAL 2019 | 3,728,875.26 | 52,627,411.28 | 56,315,971.98 | 40,314.56 |
| 1.1.1.2.1.22 | CITIBANAMEX 0023-6414051 SUBSIDIO FEDERAL 2019 | 2,108,599.87 | 60,760,262.90 | 62,471,217.59 | 397,645.18 |
| 1.1.1.2.1.23 | CITIBANAMEX 0023-6414086 GASTO DE OPERACIÓN 2019 | 4,865,474.81 | 12,591,825.24 | 17,445,827.40 | 11,472.65 |
| 1.1.1.2.1.24 | CITIBANAMEX 0023-6414094 SERVICIOS PERSONALES 2019 | 79,385.53 | 68,967,587.65 | 68,962,969.86 | 84,003.32 |
| 1.1.1.2.1.25 | CITIBANAMEX 0023-6414043 INGRESOS PROPIOS 2019 | 6.51 | 19,499,218.29 | 12,478,651.33 | 7,020,573.47 |
| 1.1.1.2.1.26 | CITIBANAMEX 0023-6414108 UNIFORMES | 181,980.50 | 58,851,647.57 | 58,058,984.68 | 974,643.39 |
| 1.1.1.2.1.27 | CITIBANAMEX 0023-6414116 IMPUESTO SOBRE NÓMINAS | 730,137.63 | 29,699,708.00 | 22,765,382.00 | 7,664,463.63 |
| 1.1.1.2.1.28 | CITIBANAMEX 0023-6414124 DIAGNOSTICO INTEGRAL DE CAPITAL HUMANO | 186,459.27 | 628.61 | 187,087.88 | 0.00 |
| 1.1.1.2.1.29 | CITIBANAMEX 7015-690178 SUBSIDIO ESTATAL 2020 | 0.00 | 701,768,154.18 | 671,158,737.28 | 30,609,416.90 |

| | SALDO ANT.: | CARGOS: | ABONOS: | SALDO: |
|--|---------------|----------------|----------------|---------------|
| 1.1.1.2.1.35 | | | | |
| CITIBANAMEX 7015-622814 SUBSIDIO FEDERAL 2020 | 0.00 | 629,148,171.25 | 594,355,404.76 | 34,792,766.49 |
| 1.1.1.2.1.36 | | | | |
| CITIBANAMEX 7015-1524824 SERVICIOS PERSONALES 2020 | 0.00 | 893,374,192.54 | 893,193,281.01 | 180,911.53 |
| 1.1.1.2.1.37 | | | | |
| CITIBANAMEX 7015-889284 GASTO DE OPERACIÓN 2020 | 0.00 | 78,559,268.34 | 75,277,608.63 | 3,281,659.71 |
| 1.1.1.2.1.38 | | | | |
| CITIBANAMEX 7015-466146 INGRESOS PROPIOS 2020 (REFERENCIADO) | 0.00 | 773,900.53 | 23.20 | 773,877.33 |
| 1.1.1.2.1.39 | | | | |
| CITIBANAMEX 7014-8148633 INGRESOS PROPIOS 2020 (CONCENTRADORA) | 0.00 | 68,797,523.30 | 58,145,016.49 | 10,652,506.81 |
| 1.1.1.2.1.40 | | | | |
| CITIBANAMEX 7015-1965014 TIENDAS ESCOLARES 2020 | 0.00 | 442,387.60 | 0.00 | 442,387.60 |
| 1.1.1.2.1.41 | | | | |
| CITIBANAMEX 7015-6455758 SISTEMA DE AUTOAPRENDIZAJE MOVIL | 0.00 | 11,906,583.54 | 11,898,578.20 | 8,005.34 |
| 1.1.1.2.2 | | | | |
| BEVA BANCOMER | 817,268.55 | 174,708,533.77 | 171,966,206.07 | 3,559,596.25 |
| 1.1.1.2.2.1 | | | | |
| BANCOMER 0189340629 PAGOS SAR Y FOVISSSTE | 64,479.58 | 849,086.83 | 849,086.83 | 64,479.58 |
| 1.1.1.2.2.2 | | | | |
| BEVA BANCOMER 0111334905 INGRESOS PROPIOS | 752,788.91 | 497,165.50 | 201,370.10 | 1,048,584.31 |
| 1.1.1.2.2.3 | | | | |
| BEVA BANCOMER 0113089967 SERVICIOS PERSONALES 2019 | 0.06 | 19,345,868.30 | 19,341,565.06 | 4,303.30 |
| 1.1.1.2.2.4 | | | | |
| BEVA 0114346998 SERVICIOS PERSONALES 2020 | 0.00 | 151,113,547.87 | 151,113,293.35 | 254.52 |
| 1.1.1.2.2.5 | | | | |
| BEVA 0114346955 INGRESOS PROPIOS 2020 | 0.00 | 2,902,865.27 | 460,890.73 | 2,441,974.54 |
| 1.1.1.2.3 | | | | |
| BANCO SECRETARÍA DE FINANZAS | 10,995,428.25 | 0.00 | 0.00 | 10,995,428.25 |
| 1.1.1.2.3.1 | | | | |
| SECRETARIA DE FINANZAS DEL GOBIERNO DEL ESTADO DE HIDALGO | 10,995,428.25 | 0.00 | 0.00 | 10,995,428.25 |
| 1.1.1.2.4 | | | | |
| SANTANDER SERFIN | 5,369,952.61 | 53,475,978.23 | 52,023,018.72 | 6,822,912.12 |
| 1.1.1.2.4.1 | | | | |
| SANTANDER 6550202932 SERVICIOS PERSONALES | 161,397.39 | 0.00 | 0.00 | 161,397.39 |
| 1.1.1.2.4.2 | | | | |
| SANTANDER 65502111528 ANIVERSARIO COBAEH | 4,010.74 | 0.00 | 0.00 | 4,010.74 |
| 1.1.1.2.4.4 | | | | |
| SANTANDER 6550340554 INGRESOS PROPIOS | 5,167,349.59 | 4,572,376.60 | 4,970,836.90 | 4,768,889.29 |
| 1.1.1.2.4.5 | | | | |
| SANTANDER 65503405446 GASTOS DE OPERACION | 37,162.89 | 0.00 | 203.00 | 36,959.89 |
| 1.1.1.2.4.7 | | | | |
| (CANCELADA) SANTANDER 65507401387 SERVICIOS PERSONALES 2019 | 32.00 | 32.00 | 64.00 | 0.00 |
| 1.1.1.2.4.8 | | | | |
| SANTANDER 65507880208 SERVICIOS PERSONALES 2020 | 0.00 | 47,005,268.02 | 47,005,268.01 | 0.01 |
| 1.1.1.2.4.9 | | | | |
| SANTANDER 65507879947 INGRESOS PROPIOS 2020 | 0.00 | 1,898,301.61 | 46,646.81 | 1,851,654.80 |
| 1.1.1.2.5 | | | | |
| BANORTE | 849,208.10 | 2,068,545.79 | 1,607,285.69 | 1,310,468.20 |
| 1.1.1.2.5.1 | | | | |
| BANORTE 072290414894640 SUBSIDIO ESTATAL | 92,106.66 | 349.15 | 348.15 | 92,107.66 |
| 1.1.1.2.5.2 | | | | |
| BANORTE 072290414890549 SUBSIDIO FEDERAL | 627,290.16 | 1,639.35 | 1,639.35 | 627,290.16 |
| 1.1.1.2.5.3 | | | | |
| (CANCELADA) BANORTE 071904148987230 TIENDA ESCOLAR | 51,349.38 | 153,673.74 | 205,023.12 | 0.00 |
| 1.1.1.2.5.4 | | | | |
| (CANCELADA) BANORTE 071904148962510 INGRESOS PROPIOS | 78,460.90 | 1,311,474.75 | 1,389,935.65 | 0.00 |
| 1.1.1.2.5.5 | | | | |
| (CANCELADA) BANORTE 072290414899926 EJERCICIOS ANTERIORES | 1.00 | 0.00 | 1.00 | 0.00 |
| 1.1.1.2.5.6 | | | | |
| BANORTE 1117642318 INGRESOS PROPIOS 2020 | 0.00 | 601,408.80 | 10,338.42 | 591,070.38 |
| 1.1.1.4 | | | | |
| INVERSIONES TEMPORALES (HASTA 3 MESES) | 41,948,608.50 | 300,963.39 | 39,872,000.00 | 2,377,571.89 |
| 1.1.1.4.2 | | | | |
| CITIBANAMEX | 41,948,608.50 | 300,963.39 | 39,872,000.00 | 2,377,571.89 |
| 1.1.1.4.2.1 | | | | |
| BANCOS INVERSIONES TEMPORALES CITIBANAMEX CTA. 389 ESTATAL | 10,281,582.13 | 113,737.17 | 9,522,000.00 | 873,319.30 |
| 1.1.1.4.2.2 | | | | |
| BANCOS INVERSIONES TEMPORALES CITIBANAMEX CTA. 347 FEDERAL | 31,508,164.48 | 179,495.33 | 30,350,000.00 | 1,337,659.81 |
| 1.1.1.4.2.3 | | | | |
| BANCOS INVERSIONES TEMPORALES CITIBANAMEX CTA. 950 PROPIOS | 158,861.89 | 7,730.89 | 0.00 | 166,592.78 |

| | SALDO ANT.: | CARGOS: | ABONOS: | SALDO: |
|--|----------------|------------------|------------------|----------------|
| 1.1.2 | | | | |
| DERECHOS A RECIBIR EFECTIVO O EQUIVALENTES | 44,255,718.12 | 1,212,857,792.38 | 1,224,123,464.35 | 32,990,046.15 |
| 1.1.2.2 | | | | |
| CUENTAS POR COBRAR A CORTO PLAZO | 44,060,072.67 | 1,179,185,696.03 | 1,190,645,378.70 | 32,600,390.00 |
| 1.1.2.2.2 | | | | |
| CUENTAS POR COBRAR A CORTO PLAZO (SUBSIDIO FEDERAL) | 14,809,702.46 | 470,448,575.50 | 485,258,277.96 | 0.00 |
| 1.1.2.2.3 | | | | |
| CUENTAS POR COBRAR A CORTO PLAZO (SUBSIDIO ESTATAL) | 29,219,040.21 | 678,851,352.21 | 675,470,002.42 | 32,600,390.00 |
| 1.1.2.2.4 | | | | |
| CUENTAS POR COBRAR A CORTO PLAZO (PRODUCTOS DE TIPO CORRIENTE) | 0.00 | 872,921.82 | 872,921.82 | 0.00 |
| 1.1.2.2.6 | | | | |
| CUENTAS POR COBRAR A CORTO PLAZO (APROVECHAMIENTOS) | 0.00 | 87.16 | 87.16 | 0.00 |
| 1.1.2.2.7 | | | | |
| CUENTAS POR COBRAR A CORTO PLAZO (VTA DE PROD Y SERVICIOS) | 31,330.00 | 29,012,759.34 | 29,044,089.34 | 0.00 |
| 1.1.2.3 | | | | |
| DEUDORES DIVERSOS POR COBRAR A CORTO PLAZO | 181,192.33 | 33,272,267.19 | 33,089,287.22 | 364,172.30 |
| 1.1.2.3.1 | | | | |
| DEUDORES DIVERSOS | 160,526.11 | 32,395,940.69 | 32,192,294.50 | 364,172.30 |
| 1.1.2.3.2 | | | | |
| VIATICOS | 689.90 | 57,990.00 | 58,679.90 | 0.00 |
| 1.1.2.3.3 | | | | |
| GASTOS A COMPROBAR | 19,976.32 | 818,336.50 | 838,312.82 | 0.00 |
| 1.1.2.9 | | | | |
| OTROS DERECHOS A RECIBIR EFECTIVO O EQUIVALENTE A CORTO PLAZO | 14,453.12 | 399,829.16 | 388,798.43 | 25,483.85 |
| 1.1.2.9.3 | | | | |
| CONTRIBUCIONES A FAVOR | 0.00 | 5,904.92 | 0.00 | 5,904.92 |
| 1.1.2.9.4 | | | | |
| SUBSIDIO AL EMPLEO ACREDITABLE | 14,453.12 | 393,924.24 | 388,798.43 | 19,578.93 |
| 1.1.3 | | | | |
| DERECHOS A RECIBIR BIENES O SERVICIOS | 23,423.00 | 4,817,638.97 | 4,817,638.97 | 23,423.00 |
| 1.1.3.1 | | | | |
| ANTICIPO A PROVEEDORES POR ADQUISICIÓN DE BIENES Y PRESTACIÓN DE SERVICIOS A CORTO PLAZO | 23,423.00 | 4,817,638.97 | 4,817,638.97 | 23,423.00 |
| 1.2 | | | | |
| ACTIVO NO CIRCULANTE | 400,585,041.27 | 14,095,538.38 | 119,616,988.77 | 295,063,590.88 |
| 1.2.2 | | | | |
| DERECHOS A RECIBIR EFECTIVO O EQUIVALENTES A LARGO PLAZO | 105,616,863.95 | 0.00 | 105,616,863.95 | 0.00 |
| 1.2.2.9 | | | | |
| OTROS DERECHOS A RECIBIR EFECTIVO O EQUIVALENTES A LARGO PLAZO | 105,616,863.95 | 0.00 | 105,616,863.95 | 0.00 |
| 1.2.2.9.1 | | | | |
| TRANSFERENCIAS POR RECIBIR FEDERAL | 35,316,863.95 | 0.00 | 35,316,863.95 | 0.00 |
| 1.2.2.9.1.1 | | | | |
| TRANSFERENCIAS POR RECIBIR FEDERAL EJERCICIO 2014 | 26,123,295.06 | 0.00 | 26,123,295.06 | 0.00 |
| 1.2.2.9.1.2 | | | | |
| TRANSFERENCIAS POR RECIBIR FEDERAL EJERCICIO 2015 | 9,193,568.89 | 0.00 | 9,193,568.89 | 0.00 |
| 1.2.2.9.2 | | | | |
| TRANSFERENCIAS POR RECIBIR ESTATAL | 70,300,000.00 | 0.00 | 70,300,000.00 | 0.00 |
| 1.2.2.9.2.1 | | | | |
| TRANSFERENCIAS POR RECIBIR ESTATAL EJERCICIO 2010 | 70,300,000.00 | 0.00 | 70,300,000.00 | 0.00 |
| 1.2.3 | | | | |
| BIENES INMUEBLES, INFRAESTRUCTURA Y CONSTRUCCIONES EN PROCESO | 329,106,039.52 | 859,664.28 | 0.00 | 329,965,703.80 |
| 1.2.3.1 | | | | |
| TERRENOS | 112,155,050.49 | 913,251.43 | 0.00 | 113,068,301.92 |
| 1.2.3.3 | | | | |
| EDIFICIOS NO HABITACIONALES | 216,346,071.48 | -53,587.15 | 0.00 | 216,292,484.33 |
| 1.2.3.5 | | | | |
| CONSTRUCCIONES EN PROCESO EN BIENES DE DOMINIO PÚBLICO | 604,917.55 | 0.00 | 0.00 | 604,917.55 |
| 1.2.3.5.2 | | | | |
| EDIFICACIÓN NO HABITACIONAL EN PROCESO | 604,917.55 | 0.00 | 0.00 | 604,917.55 |
| 1.2.4 | | | | |
| BIENES MUEBLES | 231,767,045.16 | 13,235,874.10 | 0.00 | 245,002,919.26 |
| 1.2.4.1 | | | | |
| MOBILIARIO Y EQUIPO DE ADMINISTRACIÓN | 158,433,018.21 | 11,106,924.54 | 0.00 | 169,539,942.75 |
| 1.2.4.1.1 | | | | |
| MUEBLES DE OFICINA Y ESTANTERÍA | 45,471,634.90 | 0.00 | 0.00 | 45,471,634.90 |
| 1.2.4.1.3 | | | | |
| EQUIPO DE CÓMPUTO Y DE TECNOLOGÍAS DE LA INFORMACIÓN | 112,856,303.94 | 11,057,454.54 | 0.00 | 123,913,758.48 |
| 1.2.4.1.9 | | | | |
| OTROS MOBILIARIOS Y EQUIPOS DE ADMINISTRACIÓN | 105,079.37 | 49,470.00 | 0.00 | 154,549.37 |
| 1.2.4.2 | | | | |
| MOBILIARIO Y EQUIPO EDUCACIONAL Y RECREATIVO | 42,921,260.58 | 670,051.24 | 0.00 | 43,591,311.82 |
| 1.2.4.2.1 | | | | |
| EQUIPOS Y APARATOS AUDIOVISUALES | 9,694,562.03 | 208,184.60 | 0.00 | 9,902,746.63 |
| 1.2.4.2.3 | | | | |
| CÁMARAS FOTOGRÁFICAS Y DE VIDEO | 0.00 | 70,053.44 | 0.00 | 70,053.44 |
| 1.2.4.2.9 | | | | |
| OTRO MOBILIARIO Y EQUIPO EDUCACIONAL Y | | | | |

| | SALDO ANT.: | CARGOS: | ABONOS: | SALDO: |
|---|----------------|--------------|---------------|----------------|
| RECREATIVO | 33,226,698.55 | 391,813.20 | 0.00 | 33,618,511.75 |
| 1.2.4.3 EQUIPO E INSTRUMENTAL MÉDICO Y DE LABORATORIO | 7,811,410.38 | 0.00 | 0.00 | 7,811,410.38 |
| 1.2.4.3.1 EQUIPO MÉDICO Y DE LABORATORIO | 5,922,556.33 | 0.00 | 0.00 | 5,922,556.33 |
| 1.2.4.3.2 INSTRUMENTAL MÉDICO Y DE LABORATORIO | 1,888,854.05 | 0.00 | 0.00 | 1,888,854.05 |
| 1.2.4.4 VEHÍCULOS Y EQUIPO DE TRANSPORTE | 14,142,222.68 | 0.00 | 0.00 | 14,142,222.68 |
| 1.2.4.4.1 VEHÍCULOS Y EQUIPO TERRESTRE | 14,142,222.68 | 0.00 | 0.00 | 14,142,222.68 |
| 1.2.4.6 MAQUINARIA, OTROS EQUIPOS Y HERRAMIENTAS | 8,452,420.93 | 1,458,898.32 | 0.00 | 9,911,319.25 |
| 1.2.4.6.4 SISTEMAS DE AIRE ACONDICIONADO, CALEFACCIÓN Y DE REFRIGERACIÓN INDUSTRIAL Y COMERCIAL | 702,402.02 | 388,214.07 | 0.00 | 1,090,616.09 |
| 1.2.4.6.5 EQUIPO DE COMUNICACIÓN Y TELECOMUNICACIÓN | 65,169.03 | 45,944.58 | 0.00 | 111,113.61 |
| 1.2.4.6.6 EQUIPOS DE GENERACIÓN ELÉCTRICA, APARATOS Y ACCESORIOS ELÉCTRICOS | 356,102.28 | 657,839.67 | 0.00 | 1,013,941.95 |
| 1.2.4.6.7 HERRAMIENTAS Y MÁQUINAS-HERRAMIENTA | 5,092,750.18 | 14,550.00 | 0.00 | 5,107,300.18 |
| 1.2.4.6.9 OTROS EQUIPOS | 2,235,997.42 | 352,350.00 | 0.00 | 2,588,347.42 |
| 1.2.4.7 COLECCIONES, OBRAS DE ARTE Y OBJETOS VALIOSOS | 6,712.38 | 0.00 | 0.00 | 6,712.38 |
| 1.2.4.7.1 BIENES ARTÍSTICOS, CULTURALES Y CIENTÍFICOS | 6,712.38 | 0.00 | 0.00 | 6,712.38 |
| 1.2.5 ACTIVOS INTANGIBLES | 15,689,181.86 | 0.00 | 0.00 | 15,689,181.86 |
| 1.2.5.1 SOFTWARE | 2,829,920.16 | 0.00 | 0.00 | 2,829,920.16 |
| 1.2.5.4 LICENCIAS | 12,859,261.70 | 0.00 | 0.00 | 12,859,261.70 |
| 1.2.5.4.1 LICENCIAS INFORMÁTICAS E INTELECTUALES | 12,859,261.70 | 0.00 | 0.00 | 12,859,261.70 |
| 1.2.6 DEPRECIACIÓN, DETERIORO Y AMORTIZACIÓN ACUMULADA DE BIENES | 282,340,774.62 | 0.00 | 14,000,124.82 | 296,340,899.44 |
| 1.2.6.1 DEPRECIACIÓN ACUMULADA DE BIENES INMUEBLES | 65,780,844.18 | 0.00 | 7,209,749.56 | 72,990,593.74 |
| 1.2.6.1.2 DEPRECIACIÓN ACUMULADA DE EDIFICIOS NO RESIDENCIALES | 65,780,844.18 | 0.00 | 7,209,749.56 | 72,990,593.74 |
| 1.2.6.3 DEPRECIACIÓN ACUMULADA DE BIENES MUEBLES | 202,936,129.95 | 0.00 | 6,086,731.25 | 209,022,861.20 |
| 1.2.6.3.1 DEPRECIACIÓN ACUMULADA DE MOBILIARIO Y EQUIPO DE ADMINISTRACIÓN | 140,904,857.58 | 0.00 | 3,380,864.22 | 144,285,721.80 |
| 1.2.6.3.1.1 MUEBLES DE OFICINA Y ESTANTERÍA | 37,272,737.59 | 0.00 | 1,045,674.79 | 38,318,412.38 |
| 1.2.6.3.1.3 EQUIPO DE CÓMPUTO Y DE TECNOLOGÍA DE LA INFORMACIÓN | 103,632,119.99 | 0.00 | 2,309,024.14 | 105,941,144.13 |
| 1.2.6.3.1.4 OTROS MOBILIARIOS Y EQUIPOS DE ADMINISTRACIÓN | 0.00 | 0.00 | 26,165.29 | 26,165.29 |
| 1.2.6.3.2 DEPRECIACIÓN ACUMULADA DE MOBILIARIO Y EQUIPO EDUCACIONAL Y RECREATIVO | 37,979,161.03 | 0.00 | 2,143,068.66 | 40,122,229.69 |
| 1.2.6.3.2.1 EQUIPOS Y APARATOS AUDIOVISUALES | 31,837,463.31 | 0.00 | 929,755.99 | 32,767,219.30 |
| 1.2.6.3.2.4 OTRO MOBILIARIO Y EQUIPO EDUCACIONAL Y RECREATIVO | 6,141,697.72 | 0.00 | 1,213,312.67 | 7,355,010.39 |
| 1.2.6.3.3 DEPRECIACIÓN ACUMULADA DE EQUIPO E INSTRUMENTAL MÉDICO Y DE LABORATORIO | 4,613,585.78 | 0.00 | 67,702.50 | 4,681,288.28 |
| 1.2.6.3.3.1 EQUIPO MEDICO Y DE LABORATORIO | 797,509.91 | 0.00 | 67,702.50 | 865,212.41 |
| 1.2.6.3.3.2 INSTRUMENTAL MEDICO Y DE LABORATORIO | 3,816,075.87 | 0.00 | 0.00 | 3,816,075.87 |
| 1.2.6.3.4 DEPRECIACIÓN ACUMULADA DE EQUIPO DE TRANSPORTE | 10,344,614.93 | 0.00 | 332,595.56 | 10,677,210.49 |
| 1.2.6.3.4.1 VEHÍCULOS Y EQUIPO TERRESTRE | 10,344,614.93 | 0.00 | 332,595.56 | 10,677,210.49 |
| 1.2.6.3.6 DEPRECIACIÓN ACUMULADA DE MAQUINARIA, OTRO EQUIPO Y HERRAMIENTAS | 9,093,910.63 | 0.00 | 161,829.07 | 9,255,739.70 |
| 1.2.6.3.6.4 SISTEMA DE AIRE ACONDICIONADO, CALEFACCIÓN Y DE REFRIGERACIÓN | 1,052,004.13 | 0.00 | 65,442.78 | 1,117,446.91 |
| 1.2.6.3.6.5 EQUIPO COMUNICACIÓN Y TELECOMUNICACIÓN | 291,887.22 | 0.00 | 1,486.70 | 293,373.92 |
| 1.2.6.3.6.6 EQUIPO GENERACIÓN ELÉCTRICA, APARATOS Y ACCESORIOS ELÉCTRICOS | 218,827.61 | 0.00 | 39,985.85 | 258,813.46 |

| | | SALDO ANT.: | CARGOS: | ABONOS: | SALDO: |
|---------------|--|----------------|------------------|------------------|----------------|
| 1.2.6.3.6.7 | HERRAMIENTAS Y MÁQUINAS - HERRAMIENTAS | 5,227,264.79 | 0.00 | 105,121.36 | 5,332,386.15 |
| 1.2.6.3.6.8 | OTROS EQUIPOS | 2,303,926.88 | 0.00 | -50,207.62 | 2,253,719.26 |
| 1.2.6.3.7 | COLECCIONES, OBRAS DE ARTE Y OBJETIVOS VALIOSOS | 0.00 | 0.00 | 671.24 | 671.24 |
| 1.2.6.3.7.1 | BIENES ARTÍSTICOS, CULTURALES Y CIENTÍFICOS | 0.00 | 0.00 | 671.24 | 671.24 |
| 1.2.6.5 | AMORTIZACIÓN ACUMULADA DE ACTIVOS INTANGIBLES | 13,623,800.49 | 0.00 | 703,644.01 | 14,327,444.50 |
| 1.2.6.5.1 | AMORTIZACIÓN ACUMULADA DE SOFTWARE | 1,171,212.41 | 0.00 | 563,158.22 | 1,734,370.63 |
| 1.2.6.5.4 | AMORTIZACIÓN ACUMULADA DE LICENCIAS | 12,452,588.08 | 0.00 | 140,485.79 | 12,593,073.87 |
| 1.2.6.5.4.1 | AMORTIZACIÓN ACUMULADA DE LICENCIAS INFORMÁTICAS E INTELECTUALES | 12,452,588.08 | 0.00 | 140,485.79 | 12,593,073.87 |
| 1.2.7 | ACTIVOS DIFERIDOS | 746,685.40 | 0.00 | 0.00 | 746,685.40 |
| 1.2.7.9 | OTROS ACTIVOS DIFERIDOS | 746,685.40 | 0.00 | 0.00 | 746,685.40 |
| 1.2.7.9.1 | DEPOSITOS EN GARANTIA | 746,685.40 | 0.00 | 0.00 | 746,685.40 |
| 1.2.7.9.1.1 | ARRENDAMIENTO | 87,963.04 | 0.00 | 0.00 | 87,963.04 |
| 1.2.7.9.1.2 | TELEFONIA CELULAR | 3,000.00 | 0.00 | 0.00 | 3,000.00 |
| 1.2.7.9.1.3 | PEAJES NACIONALES | 7,300.00 | 0.00 | 0.00 | 7,300.00 |
| 1.2.7.9.1.4 | ENERGIA ELECTRICA | 648,422.36 | 0.00 | 0.00 | 648,422.36 |
| 2 | PASIVO | 192,479,755.48 | 1,513,979,987.47 | 1,453,614,941.72 | 132,114,709.73 |
| 2.1 | PASIVO CIRCULANTE | 191,803,676.13 | 1,513,921,422.11 | 1,453,204,473.72 | 131,086,727.74 |
| 2.1.1 | CUENTAS POR PAGAR A CORTO PLAZO | 189,247,489.68 | 1,502,003,555.29 | 1,441,148,037.13 | 128,391,971.52 |
| 2.1.1.1 | SERVICIOS PERSONALES POR PAGAR A CORTO PLAZO | 16,482,767.08 | 967,191,653.54 | 967,672,334.40 | 16,963,447.94 |
| 2.1.1.1.1 | SUELDOS POR PAGAR A CORTO PLAZO | 5,084,127.76 | 866,765,441.04 | 866,903,551.69 | 5,222,238.41 |
| 2.1.1.1.4 | APORTACIONES PATRONALES POR PAGAR A CORTO PLAZO | 11,398,639.32 | 100,426,212.50 | 100,768,782.71 | 11,741,209.53 |
| 2.1.1.1.2 | PROVEEDORES POR PAGAR A CORTO PLAZO | 17,206,080.51 | 145,522,136.78 | 174,041,415.71 | 45,725,359.44 |
| 2.1.1.1.2.1 | PROVEEDORES CAP 2000 | 14,216,966.56 | 92,114,847.65 | 107,162,045.50 | 29,264,164.41 |
| 2.1.1.1.2.2 | PROVEEDORES CAP 3000 | 2,988,629.47 | 53,027,480.31 | 54,034,239.49 | 3,995,388.65 |
| 2.1.1.1.2.3 | PROVEEDORES CAP 5000 | 484.48 | 379,808.82 | 12,845,130.72 | 12,465,806.38 |
| 2.1.1.4 | PARTICIPACIONES Y APORTACIONES POR PAGAR A CORTO PLAZO | 96,423,295.06 | 96,423,295.06 | 0.00 | 0.00 |
| 2.1.1.4.1 | SUBSIDIOS POR CAPTAR | 96,423,295.06 | 96,423,295.06 | 0.00 | 0.00 |
| 2.1.1.4.1.1 | SUBSIDIOS POR CAPTAR FEDERAL | 26,123,295.06 | 26,123,295.06 | 0.00 | 0.00 |
| 2.1.1.4.1.1.1 | SUBSIDIOS POR CAPTAR FEDERAL DEL EJERCICIO 2014 | 26,123,295.06 | 26,123,295.06 | 0.00 | 0.00 |
| 2.1.1.4.1.2 | SUBSIDIOS POR CAPTAR ESTATAL | 70,300,000.00 | 70,300,000.00 | 0.00 | 0.00 |
| 2.1.1.4.1.2.1 | SUBSIDIOS POR CAPTAR ESTATAL DEL EJERCICIO 2010 | 70,300,000.00 | 70,300,000.00 | 0.00 | 0.00 |
| 2.1.1.7 | RETENCIONES Y CONTRIBUCIONES POR PAGAR A CORTO PLAZO | 56,509,726.62 | 292,433,430.90 | 299,434,287.02 | 63,510,582.74 |
| 2.1.1.7.1 | IMPUESTOS POR PAGAR | 45,647,446.20 | 140,713,335.15 | 145,071,538.93 | 50,005,649.98 |
| 2.1.1.7.1.1 | I.S.R. RETENIDO | 39,856,583.72 | 118,063,587.67 | 121,228,896.93 | 43,021,892.98 |
| 2.1.1.7.1.1.1 | I.S.R. RETENIDO ARRENDAMIENTO | 14,542.48 | 102,047.57 | 107,210.88 | 19,705.79 |
| 2.1.1.7.1.1.2 | I.S.R. RETENIDO SERVICIOS PROFESIONALES | 120,460.14 | 137,882.36 | 26,926.13 | 9,503.91 |
| 2.1.1.7.1.1.3 | I.S.R. RETENIDO SUELDOS Y SALARIOS | 39,721,581.10 | 117,823,657.74 | 121,094,759.92 | 42,992,683.28 |
| 2.1.1.7.1.2 | IMPUESTOS ESTATALES | 5,790,862.48 | 22,649,747.48 | 23,842,642.00 | 6,983,757.00 |
| 2.1.1.7.1.2.1 | IMPUESTO SOBRE NOMINA | 5,790,862.48 | 22,649,747.48 | 23,842,642.00 | 6,983,757.00 |
| 2.1.1.7.2 | RETENCIONES POR PAGAR | 7,180,543.71 | 53,083,417.03 | 53,628,342.80 | 7,725,469.48 |
| 2.1.1.7.2.1 | I.S.S.S.T.E. RETENIDO | 7,176,199.81 | 53,083,417.03 | 53,628,342.80 | 7,721,125.58 |
| 2.1.1.7.2.1.1 | I.S.S.S.T.E. CUOTAS DEL TRABAJADOR | 903,604.23 | 21,647,841.12 | 22,365,785.10 | 1,621,548.21 |
| 2.1.1.7.2.1.2 | I.S.S.S.T.E. CESANTIA Y VEJEZ (BIMESTRAL) | 6,272,595.58 | 31,435,575.91 | 31,262,557.70 | 6,099,577.37 |
| 2.1.1.7.2.2 | CONTRIBUCIONES ESTATALES | 4,343.90 | 0.00 | 0.00 | 4,343.90 |
| 2.1.1.7.2.2.1 | 5 AL MILLAR POR INSPECCION Y VIGILANCIA | 4,343.90 | 0.00 | 0.00 | 4,343.90 |
| 2.1.1.7.9 | OTRAS RETENCIONES Y CONTRIBUCIONES POR PAGAR A CORTO PLAZO | 3,681,736.71 | 98,636,678.72 | 100,734,405.29 | 5,779,463.28 |

| | SALDO ANT.: | CARGOS: | ABONOS: | SALDO: |
|---|-----------------|---------------|---------------|-----------------|
| 2.1.1.7.9.1 | | | | |
| RETENCIONES POR PAGAR DERIVADAS DE NÓMINA (PENSIONES ALIMENTICIAS) | 93,783.33 | 8,887,519.34 | 8,894,228.64 | 100,492.63 |
| 2.1.1.7.9.2 | | | | |
| RETENCIONES POR PAGAR DERIVADAS DE NÓMINA (FINANCIERAS) | 3,587,953.38 | 89,749,159.38 | 91,840,176.65 | 5,678,970.65 |
| 2.1.1.9 | | | | |
| OTRAS CUENTAS POR PAGAR A CORTO PLAZO | 2,625,620.41 | 433,039.01 | 0.00 | 2,192,581.40 |
| 2.1.1.9.9 | | | | |
| OTRAS CUENTAS POR PAGAR A CORTO PLAZO | 2,625,620.41 | 433,039.01 | 0.00 | 2,192,581.40 |
| 2.1.1.9.9.1 | | | | |
| ACREEDORES DIVERSOS | 2,622,302.97 | 433,028.91 | 0.00 | 2,189,274.06 |
| 2.1.1.9.9.2 | | | | |
| RETENCIONES POR PAGAR DE NOMINA | 3,317.44 | 10.10 | 0.00 | 3,307.34 |
| 2.1.2 | | | | |
| DOCUMENTOS POR PAGAR A CORTO PLAZO | 2,550,965.45 | 0.00 | 143,790.77 | 2,694,756.22 |
| 2.1.2.9 | | | | |
| OTROS DOCUMENTOS POR PAGAR A CORTO PLAZO | 2,550,965.45 | 0.00 | 143,790.77 | 2,694,756.22 |
| 2.1.9 | | | | |
| OTROS PASIVOS A CORTO PLAZO | 5,221.00 | 11,917,866.82 | 11,912,645.82 | 0.00 |
| 2.1.9.1 | | | | |
| INGRESOS POR CLASIFICAR | 5,221.00 | 11,917,866.82 | 11,912,645.82 | 0.00 |
| 2.1.9.1.1 | | | | |
| INGRESOS POR CLASIFICAR | 5,221.00 | 11,908,542.84 | 11,903,321.84 | 0.00 |
| 2.1.9.1.2 | | | | |
| OTROS INGRESOS O EGRESOS EXTRAORDINARIOS | 0.00 | 9,323.98 | 9,323.98 | 0.00 |
| 2.2 | | | | |
| PASIVO NO CIRCULANTE | 676,079.35 | 58,565.36 | 410,468.00 | 1,027,981.99 |
| 2.2.5 | | | | |
| FONDOS Y BIENES DE TERCEROS EN GARANTÍA Y/O ADMINISTRACIÓN A LARGO PLAZO | 205,484.90 | 5,103.00 | 468.00 | 200,849.90 |
| 2.2.5.6 | | | | |
| VALORES Y BIENES EN GARANTÍA A LARGO PLAZO | 205,484.90 | 5,103.00 | 468.00 | 200,849.90 |
| 2.2.5.6.1 | | | | |
| GARANTIA PRENDARIA | 205,484.90 | 5,103.00 | 468.00 | 200,849.90 |
| 2.2.6 | | | | |
| PROVISIONES A LARGO PLAZO | 470,594.45 | 53,462.36 | 410,000.00 | 827,132.09 |
| 2.2.6.9 | | | | |
| OTRAS PROVISIONES A LARGO PLAZO | 470,594.45 | 53,462.36 | 410,000.00 | 827,132.09 |
| 2.2.6.9.1 | | | | |
| PROVISION INICIATIVA MEXICO | 388,852.66 | 0.00 | 0.00 | 388,852.66 |
| 2.2.6.9.2 | | | | |
| DECRETO DE CONDONACION DE IMPUESTOS FEDERALES | 67,163.37 | 53,462.36 | 0.00 | 13,701.01 |
| 2.2.6.9.3 | | | | |
| PAAGES FONDO DE AUTONOMIA DE GESTION ESCUELAS DE EDUCACION MEDIA SUPERIOR | 14,578.42 | 0.00 | 0.00 | 14,578.42 |
| 2.2.6.9.4 | | | | |
| RETRIBUCIÓN BANAMEX | 0.00 | 0.00 | 410,000.00 | 410,000.00 |
| 3 | | | | |
| HACIENDA PÚBLICA/PATRIMONIO | 337,735,217.79 | 57,830,273.99 | 33,547,447.18 | 313,452,390.98 |
| 3.1 | | | | |
| HACIENDA PÚBLICA/PATRIMONIO CONTRIBUIDO | 359,856,519.03 | 0.00 | 1,250,407.66 | 361,106,926.69 |
| 3.1.2 | | | | |
| DONACIONES DE CAPITAL | 359,856,519.03 | 0.00 | 1,250,407.66 | 361,106,926.69 |
| 3.1.2.1 | | | | |
| DONACIONES DE CAPITAL | 73,930,684.75 | 0.00 | 1,250,407.66 | 75,181,092.41 |
| 3.1.2.2 | | | | |
| PATRIMONIO INGRESOS PROPIOS | -129,323,378.98 | 0.00 | 0.00 | -129,323,378.98 |
| 3.1.2.3 | | | | |
| PATRIMONIO EDIFICIOS CAPECE | 150,831,579.16 | 0.00 | 0.00 | 150,831,579.16 |
| 3.1.2.4 | | | | |
| EDIFICIOS ADEUDO GOBIERNO OFICINAS CENTRALES | 15,820,261.70 | 0.00 | 0.00 | 15,820,261.70 |
| 3.1.2.5 | | | | |
| PATRIMONIO GASTOS DE OPERACION | 11,796,356.43 | 0.00 | 0.00 | 11,796,356.43 |
| 3.1.2.6 | | | | |
| PATRIMONIO PROGRAMAS ESPECIALES | 212,816,696.87 | 0.00 | 0.00 | 212,816,696.87 |
| 3.1.2.7 | | | | |
| PATRIMONIO (FONDO DE PREVISION) | 23,984,319.10 | 0.00 | 0.00 | 23,984,319.10 |
| 3.2 | | | | |
| HACIENDA PÚBLICA/PATRIMONIO GENERADO | -22,121,301.24 | 57,830,273.99 | 32,297,039.52 | -47,654,535.71 |
| 3.2.1 | | | | |
| RESULTADOS DEL EJERCICIO (AHORRO / DESAHORRO) | 29,388,502.86 | 29,388,502.86 | 0.00 | 0.00 |
| 3.2.1.1 | | | | |
| RESULTADOS DEL EJERCICIO (AHORRO / DESAHORRO) | 29,388,502.86 | 29,388,502.86 | 0.00 | 0.00 |
| 3.2.2 | | | | |
| RESULTADOS DE EJERCICIOS ANTERIORES | -83,961,926.60 | 28,441,771.13 | 32,297,039.52 | -80,106,658.21 |
| 3.2.2.1 | | | | |
| RESULTADOS DE EJERCICIOS ANTERIORES | -83,961,926.60 | 28,441,771.13 | 32,297,039.52 | -80,106,658.21 |
| 3.2.2.1.1 | | | | |
| RESULTADOS DEL EJERCICIO 2007 | 3,943,972.26 | 0.00 | 0.00 | 3,943,972.26 |
| 3.2.2.1.2 | | | | |
| RESULTADOS DEL EJERCICIO 2008 | 653,663.48 | 0.00 | 0.00 | 653,663.48 |
| 3.2.2.1.3 | | | | |
| RESULTADOS DEL EJERCICIO 2009 | 303,134.14 | 0.00 | 0.00 | 303,134.14 |
| 3.2.2.1.4 | | | | |
| RESULTADOS DEL EJERCICIO 2010 | 3,587,220.36 | 0.00 | 0.00 | 3,587,220.36 |
| 3.2.2.1.5 | | | | |
| RESULTADOS DEL EJERCICIO 2011 | 49,038,731.45 | 0.00 | 0.00 | 49,038,731.45 |
| 3.2.2.1.6 | | | | |
| RESULTADOS DEL EJERCICIO 2012 | -50,445,326.71 | 0.00 | 0.00 | -50,445,326.71 |
| 3.2.2.1.7 | | | | |
| RESULTADOS DEL EJERCICIO 2013 | 6,091,862.63 | 0.00 | 0.00 | 6,091,862.63 |
| 3.2.2.1.8 | | | | |
| RESULTADOS DEL EJERCICIO 2014 | 13,213,534.91 | 0.00 | 0.00 | 13,213,534.91 |
| 3.2.2.1.9 | | | | |
| MINISTRACIONES EN EJERCICIO 2015 | 65,318,609.97 | 0.00 | 0.00 | 65,318,609.97 |
| 3.2.2.1.10 | | | | |
| RESULTADOS DEL EJERCICIO 2015 | -26,463,591.01 | 9,193,568.89 | 0.00 | -35,657,159.90 |
| 3.2.2.1.11 | | | | |
| RESULTADOS DEL EJERCICIO 2016 | -78,613,039.02 | 2,125,460.43 | 654,475.33 | -80,084,024.12 |

COLEGIO DE BACHILLERES DEL ESTADO DE HIDALGO

RFC: CBE840902MQ5

BALANZA DE COMPROBACIÓN DE 01 ENE 2020 A 31 DIC 2020

| | | SALDO ANT.: | CARGOS: | ABONOS: | SALDO: |
|----------------|--|----------------|---------------|------------------|------------------|
| 3.2.2.1.12 | RESULTADOS DEL EJERCICIO 2017 | -22,177,802.25 | 2,308,322.37 | 0.00 | -24,486,124.62 |
| 3.2.2.1.13 | RESULTADOS DEL EJERCICIO 2018 | -48,412,896.81 | 0.00 | 0.00 | -48,412,896.81 |
| 3.2.2.1.14 | RESULTADOS DEL EJERCICIO 2019 | 0.00 | 14,814,419.44 | 31,642,564.19 | 16,828,144.75 |
| 3.2.4 | RESERVAS | 32,976,825.97 | 0.00 | 0.00 | 32,976,825.97 |
| 3.2.4.3 | RESERVAS POR CONTINGENCIAS | 32,976,825.97 | 0.00 | 0.00 | 32,976,825.97 |
| 3.2.4.3.1 | RESERVAS POR CONTINGENCIAS EQUIPAMIENTO | 10,893,877.57 | 0.00 | 0.00 | 10,893,877.57 |
| 3.2.4.3.2 | RESERVAS POR CONTINGENCIAS | | | | |
| | INFRAESTRUCTURA INHIPE | 905,877.23 | 0.00 | 0.00 | 905,877.23 |
| 3.2.4.3.2.1 | JOSE ANTONIO ALONSO | 149,089.62 | 0.00 | 0.00 | 149,089.62 |
| 3.2.4.3.2.2 | FRANCISCO PEREZ VARGAS | 23,667.16 | 0.00 | 0.00 | 23,667.16 |
| 3.2.4.3.2.3 | ADZ CONSTRUCCIONES | 510,068.41 | 0.00 | 0.00 | 510,068.41 |
| 3.2.4.3.2.4 | ORGANIZACION SAKA S.A D | 223,052.04 | 0.00 | 0.00 | 223,052.04 |
| 3.2.4.3.3 | RESERVAS POR CONTINGENCIAS ESTATAL 2009 | 1,303,239.52 | 0.00 | 0.00 | 1,303,239.52 |
| 3.2.4.3.4 | RESERVAS POR CONTINGENCIAS FEDERAL 2009 | 6,135,436.40 | 0.00 | 0.00 | 6,135,436.40 |
| 3.2.4.3.5 | RESERVAS POR CONTINGENCIAS INGRESOS | | | | |
| | PROPIOS EQUIPAMIENTO 2010 | 5,460,879.19 | 0.00 | 0.00 | 5,460,879.19 |
| 3.2.4.3.6 | RESERVAS POR CONTINGENCIAS ESTATAL 2012 | 8,277,516.06 | 0.00 | 0.00 | 8,277,516.06 |
| 3.2.5 | RECTIFICACIONES DE RESULTADOS DE | | | | |
| | EJERCICIOS ANTERIORES | -524,703.47 | 0.00 | 0.00 | -524,703.47 |
| 3.2.5.2 | CAMBIOS POR ERRORES CONTABLES | -524,703.47 | 0.00 | 0.00 | -524,703.47 |
| 4 | INGRESOS Y OTROS BENEFICIOS | 0.00 | 0.00 | 1,179,086,301.30 | 1,179,086,301.30 |
| 4.1 | INGRESOS DE GESTIÓN | 0.00 | 0.00 | 29,786,270.32 | 29,786,270.32 |
| 4.1.5 | PRODUCTOS | 0.00 | 0.00 | 835,435.02 | 835,435.02 |
| 4.1.5.1 | PRODUCTOS | 0.00 | 0.00 | 835,435.02 | 835,435.02 |
| 4.1.5.1.3 | PRODUCTOS DE TIPO CORRIENTE INTERESES | | | | |
| | BANCARIOS | 0.00 | 0.00 | 835,435.02 | 835,435.02 |
| 4.1.5.1.3.1 | INTERESES BANCARIOS | 0.00 | 0.00 | 790,237.77 | 790,237.77 |
| 4.1.5.1.3.1.1 | BANAMEX 827-8070485 REMANENTES | 0.00 | 0.00 | 143.20 | 143.20 |
| 4.1.5.1.3.1.2 | BANAMEX 827-8053246 SERVICIOS PERSONALES | 0.00 | 0.00 | 15,273.93 | 15,273.93 |
| 4.1.5.1.3.1.3 | BANAMEX 827-8072291 ESTIMULO AL | | | | |
| | DESEMPEÑO DOCENTE ESTATAL / CONDONACION | | | | |
| | DE IMPUESTOS FEDERALES | 0.00 | 0.00 | 9.07 | 9.07 |
| 4.1.5.1.3.1.4 | BANAMEX 7009-3174559 FONDO PAAGES | 0.00 | 0.00 | 964.49 | 964.49 |
| 4.1.5.1.3.1.5 | CITIBANAMEX 7012-8511707 SUBSIDIO | | | | |
| | ESTATAL 2018 | 0.00 | 0.00 | 296.86 | 296.86 |
| 4.1.5.1.3.1.6 | CITIBANAMEX 7012-8552012 GASTOS DE | | | | |
| | OPERACION 2018 | 0.00 | 0.00 | 16.75 | 16.75 |
| 4.1.5.1.3.1.7 | CITIBANAMEX 7012-8552020 SERVICIOS | | | | |
| | PERSONALES 2018 | 0.00 | 0.00 | 0.16 | 0.16 |
| 4.1.5.1.3.1.8 | CITIBANAMEX 7012-8599329 INGRESOS | | | | |
| | PROPIOS 2018 | 0.00 | 0.00 | 16,213.45 | 16,213.45 |
| 4.1.5.1.3.1.9 | CITIBANAMEX 7012-8651843 TIENDA ESCOLAR | | | | |
| | 2018 | 0.00 | 0.00 | 5,011.22 | 5,011.22 |
| 4.1.5.1.3.1.10 | CITIBANAMEX 0023-6414035 OTROS INGRESOS | | | | |
| | | 0.00 | 0.00 | 3,192.11 | 3,192.11 |
| 4.1.5.1.3.1.11 | CITIBANAMEX 0023-6414078 SUBSIDIO | | | | |
| | ESTATAL 2019 | 0.00 | 0.00 | 5,921.93 | 5,921.93 |
| 4.1.5.1.3.1.12 | CITIBANAMEX 0023-6414051 SUBSIDIO | | | | |
| | FEDERAL 2019 | 0.00 | 0.00 | 4,642.05 | 4,642.05 |
| 4.1.5.1.3.1.13 | CITIBANAMEX 0023-6414086 GASTO DE | | | | |
| | OPERACIÓN 2019 | 0.00 | 0.00 | 946.88 | 946.88 |
| 4.1.5.1.3.1.14 | CITIBANAMEX 0023-6414094 SERVICIOS | | | | |
| | PERSONALES 2019 | 0.00 | 0.00 | 2,304.86 | 2,304.86 |
| 4.1.5.1.3.1.15 | CITIBANAMEX 0023-6414043 INGRESOS | | | | |
| | PROPIOS 2019 | 0.00 | 0.00 | 9,968.09 | 9,968.09 |
| 4.1.5.1.3.1.16 | CITIBANAMEX 0023-6414108 UNIFORMES | | | | |
| | | 0.00 | 0.00 | 89,073.25 | 89,073.25 |
| 4.1.5.1.3.1.17 | CITIBANAMEX 0023-6414116 IMPUESTO SOBRE | | | | |
| | NÓMINAS | 0.00 | 0.00 | 6,089.00 | 6,089.00 |
| 4.1.5.1.3.1.18 | CITIBANAMEX 0023-6414124 DIAGNOSTICO | | | | |

| | SALDO ANT.: | CARGOS: | ABONOS: | SALDO: |
|--|-------------|---------|---------------|---------------|
| INTEGRAL DE CAPITAL HUMANO | 0.00 | 0.00 | 628.61 | 628.61 |
| 4.1.5.1.3.1.19 CITIBANAMEX 7015-690178 SUBSIDIO ESTATAL 2020 | 0.00 | 0.00 | 137,016.62 | 137,016.62 |
| 4.1.5.1.3.1.20 CITIBANAMEX 7015-622814 SUBSIDIO FEDERAL 2020 | 0.00 | 0.00 | 129,671.48 | 129,671.48 |
| 4.1.5.1.3.1.21 CITIBANAMEX 7015-1524824 SERVICIOS PERSONALES 2020 | 0.00 | 0.00 | 3,689.51 | 3,689.51 |
| 4.1.5.1.3.1.22 CITIBANAMEX 7015-889284 GASTO DE OPERACIÓN 2020 | 0.00 | 0.00 | 982.04 | 982.04 |
| 4.1.5.1.3.1.23 CITIBANAMEX 7015-466146 INGRESOS PROPIOS 2020 (REFERENCIADO) | 0.00 | 0.00 | 777.53 | 777.53 |
| 4.1.5.1.3.1.24 CITIBANAMEX 7014-8148633 INGRESOS PROPIOS 2020 (CONCENTRADORA) | 0.00 | 0.00 | 54,367.24 | 54,367.24 |
| 4.1.5.1.3.1.25 BBVA BANCOMER 0111334905 INGRESOS PROPIOS | 0.00 | 0.00 | 115.95 | 115.95 |
| 4.1.5.1.3.1.26 BBVA BANCOMER 0113089967 SERVICIOS PERSONALES 2019 | 0.00 | 0.00 | 15.03 | 15.03 |
| 4.1.5.1.3.1.27 BBVA 0114346998 SERVICIOS PERSONALES 2020 | 0.00 | 0.00 | 0.86 | 0.86 |
| 4.1.5.1.3.1.28 BBVA 0114346955 INGRESOS PROPIOS 2020 | 0.00 | 0.00 | 184.10 | 184.10 |
| 4.1.5.1.3.1.31 BANCOS INVERSIONES TEMPORALES CITIBANAMEX CTA. 389 ESTATAL | 0.00 | 0.00 | 113,737.17 | 113,737.17 |
| 4.1.5.1.3.1.32 BANCOS INVERSIONES TEMPORALES CITIBANAMEX CTA. 347 FEDERAL | 0.00 | 0.00 | 179,495.33 | 179,495.33 |
| 4.1.5.1.3.1.33 BANCOS INVERSIONES TEMPORALES CITIBANAMEX CTA. 950 PROPIOS | 0.00 | 0.00 | 7,730.89 | 7,730.89 |
| 4.1.5.1.3.1.35 CITIBANAMEX 7015-1965014 TIENDAS ESCOLARES 2020 | 0.00 | 0.00 | 1,012.85 | 1,012.85 |
| 4.1.5.1.3.1.36 CITIBANAMEX 7015-6455758 SISTEMA DE AUTOAPRENDIZAJE MOVIL | 0.00 | 0.00 | 745.26 | 745.26 |
| 4.1.5.1.3.2 INTERESES RECIBIDOS OTRAS FUENTES | 0.00 | 0.00 | 45,197.25 | 45,197.25 |
| 4.1.7 INGRESOS POR VENTA DE BIENES Y PRESTACIÓN DE SERVICIOS | 0.00 | 0.00 | 28,950,835.30 | 28,950,835.30 |
| 4.1.7.3 INGRESOS POR VENTA DE BIENES Y PREST. DE SERV. DE ENT. PARAEST. Y FIDEIC. NO EMPR Y NO FINANCI | 0.00 | 0.00 | 28,668,078.00 | 28,668,078.00 |
| 4.1.7.3.1 INGRESOS POR VENTA DE BIENES Y PREST. DE SERV. DE ENT. PARAEST. COBAEH | 0.00 | 0.00 | 23,291,653.00 | 23,291,653.00 |
| 4.1.7.3.1.1 INSCRIPCIÓN COBAEH | 0.00 | 0.00 | 3,413,200.00 | 3,413,200.00 |
| 4.1.7.3.1.2 REINSCRIPCIÓN COBAEH | 0.00 | 0.00 | 14,745,200.00 | 14,745,200.00 |
| 4.1.7.3.1.3 PERIODO DE REGULARIZACIÓN COBAEH | 0.00 | 0.00 | 136,565.00 | 136,565.00 |
| 4.1.7.3.1.4 EXAMEN DE ADMISIÓN COBAEH | 0.00 | 0.00 | 1,862,446.00 | 1,862,446.00 |
| 4.1.7.3.1.5 EXAMEN A TÍTULO DE SUFICIENCIA COBAEH | 0.00 | 0.00 | 2,140.00 | 2,140.00 |
| 4.1.7.3.1.6 EXAMEN DE MEJORAMIENTO ACADÉMICO COBAEH | 0.00 | 0.00 | 2,785.00 | 2,785.00 |
| 4.1.7.3.1.7 EXAMEN EXTRAORDINARIO COBAEH | 0.00 | 0.00 | 1,323.00 | 1,323.00 |
| 4.1.7.3.1.8 CERTIFICADO PARCIAL COBAEH | 0.00 | 0.00 | 25,459.00 | 25,459.00 |
| 4.1.7.3.1.10 DUPLICADO DE CERTIFICADO PARCIAL COBAEH | 0.00 | 0.00 | 1,018.00 | 1,018.00 |
| 4.1.7.3.1.11 DUPLICADO DE CERTIFICADO DE TERMINACIÓN COBAEH | 0.00 | 0.00 | 26,500.00 | 26,500.00 |
| 4.1.7.3.1.12 DUPLICADO DE CONSTANCIA CON CALIFICACIONES COBAEH | 0.00 | 0.00 | 10,505.00 | 10,505.00 |
| 4.1.7.3.1.13 DUPLICADO DE CONSTANCIA SIN CALIFICACIONES COBAEH | 0.00 | 0.00 | 26,060.00 | 26,060.00 |
| 4.1.7.3.1.14 HISTORIAL ACADÉMICO COBAEH | 0.00 | 0.00 | 10,272.00 | 10,272.00 |
| 4.1.7.3.1.15 CREDENCIAL ESCOLAR PVC (ALUMNOS) COBAEH | 0.00 | 0.00 | 273,755.00 | 273,755.00 |
| 4.1.7.3.1.16 LEGALIZACIÓN DE CERTIFICADOS COBAEH | 0.00 | 0.00 | 1,049,031.00 | 1,049,031.00 |
| 4.1.7.3.1.20 DUPLICADO DE CREDENCIAL ESCOLAR PVC (ALUMNOS) COBAEH | 0.00 | 0.00 | 52,075.00 | 52,075.00 |

| | SALDO ANT.: | CARGOS: | ABONOS: | SALDO: |
|--|-------------|---------|------------------|------------------|
| 4.1.7.3.1.22 | | | | |
| SEGURO ESTUDIANTIL CONTRA ACCIDENTES | | | | |
| COBAEH | 0.00 | 0.00 | 1,166,090.00 | 1,166,090.00 |
| 4.1.7.3.1.23 | | | | |
| EQUIVALENCIA DE ESTUDIOS (COSTO FIJO) | | | | |
| COBAEH | 0.00 | 0.00 | 56,510.00 | 56,510.00 |
| 4.1.7.3.1.24 | | | | |
| EQUIVALENCIA DE ESTUDIOS (COSTO | | | | |
| ADICIONAL POR MATERIA) COBAEH | 0.00 | 0.00 | 4,890.00 | 4,890.00 |
| 4.1.7.3.1.26 | | | | |
| TIENDA ESCOLAR (MÍNIMO POR ALUMNO) | | | | |
| COBAEH | 0.00 | 0.00 | 425,829.00 | 425,829.00 |
| 4.1.7.3.2 | | | | |
| INGRESOS POR VENTA DE BIENES Y PREST. | | | | |
| DE SERV. DE ENT. PARAEST. CEMSAD | 0.00 | 0.00 | 5,376,425.00 | 5,376,425.00 |
| 4.1.7.3.2.1 | | | | |
| INSCRIPCIÓN CEMSAD | 0.00 | 0.00 | 659,400.00 | 659,400.00 |
| 4.1.7.3.2.2 | | | | |
| REINSCRIPCIÓN CEMSAD | 0.00 | 0.00 | 2,863,000.00 | 2,863,000.00 |
| 4.1.7.3.2.3 | | | | |
| PERIODO DE REGULARIZACIÓN CEMSAD | 0.00 | 0.00 | 52,613.00 | 52,613.00 |
| 4.1.7.3.2.4 | | | | |
| EXAMEN DE ADMISIÓN CEMSAD | 0.00 | 0.00 | 606,050.00 | 606,050.00 |
| 4.1.7.3.2.5 | | | | |
| EXAMEN A TÍTULO DE SUFICIENCIA CEMSAD | 0.00 | 0.00 | 206.00 | 206.00 |
| 4.1.7.3.2.7 | | | | |
| EXAMEN EXTRAORDINARIO CEMSAD | 0.00 | 0.00 | 246.00 | 246.00 |
| 4.1.7.3.2.8 | | | | |
| CERTIFICADO PARCIAL CEMSAD | 0.00 | 0.00 | 3,791.00 | 3,791.00 |
| 4.1.7.3.2.10 | | | | |
| DUPLICADO DE CERTIFICADO PARCIAL CEMSAD | 0.00 | 0.00 | 50.00 | 50.00 |
| 4.1.7.3.2.11 | | | | |
| DUPLICADO DE CERTIFICADO DE TERMINACIÓN | | | | |
| CEMSAD | 0.00 | 0.00 | 4,394.00 | 4,394.00 |
| 4.1.7.3.2.12 | | | | |
| DUPLICADO DE CONSTANCIA CON | | | | |
| CALIFICACIONES CEMSAD | 0.00 | 0.00 | 1,145.00 | 1,145.00 |
| 4.1.7.3.2.13 | | | | |
| DUPLICADO DE CONSTANCIA SIN | | | | |
| CALIFICACIONES CEMSAD | 0.00 | 0.00 | 431.00 | 431.00 |
| 4.1.7.3.2.14 | | | | |
| HISTORIAL ACADÉMICO CEMSAD | 0.00 | 0.00 | 728.00 | 728.00 |
| 4.1.7.3.2.15 | | | | |
| CREDENCIAL ESCOLAR PVC (ALUMNOS) CEMSAD | 0.00 | 0.00 | 119,587.00 | 119,587.00 |
| 4.1.7.3.2.16 | | | | |
| LEGALIZACIÓN DE CERTIFICADOS CEMSAD | 0.00 | 0.00 | 465,346.00 | 465,346.00 |
| 4.1.7.3.2.17 | | | | |
| DUPLICADO DE CREDENCIAL ESCOLAR PVC | | | | |
| (ALUMNOS) CEMSAD | 0.00 | 0.00 | 10,886.00 | 10,886.00 |
| 4.1.7.3.2.19 | | | | |
| SEGURO ESTUDIANTIL CONTRA ACCIDENTES | | | | |
| CEMSAD | 0.00 | 0.00 | 515,223.00 | 515,223.00 |
| 4.1.7.3.2.20 | | | | |
| EQUIVALENCIA DE ESTUDIOS (COSTO FIJO) | | | | |
| CEMSAD | 0.00 | 0.00 | 9,511.00 | 9,511.00 |
| 4.1.7.3.2.21 | | | | |
| EQUIVALENCIA DE ESTUDIOS (COSTO | | | | |
| ADICIONAL POR MATERIA) CEMSAD | 0.00 | 0.00 | 329.00 | 329.00 |
| 4.1.7.3.2.23 | | | | |
| TIENDA ESCOLAR (MÍNIMO POR ALUMNO) | | | | |
| CEMSAD | 0.00 | 0.00 | 63,489.00 | 63,489.00 |
| 4.1.7.9 | | | | |
| OTROS INGRESOS | 0.00 | 0.00 | 282,757.30 | 282,757.30 |
| 4.1.7.9.1 | | | | |
| OTROS INGRESOS DERIVADOS DE ACTIVIDADES | | | | |
| DIVERSAS NO INHERENTES A LA OPERACIÓN | 0.00 | 0.00 | 282,757.30 | 282,757.30 |
| 4.1.7.9.1.1 | | | | |
| OTROS INGRESOS DERIVADOS DE ACTIVIDADES | | | | |
| DIVERSAS NO INHERENTES A LA OPERACIÓN | 0.00 | 0.00 | 282,757.30 | 282,757.30 |
| 4.2 | | | | |
| PART, APORT, CONV, INCENT. DERIV. D/COLAB. | | | | |
| FISCAL, F. DIST. DE APORT, TRANSF, ASIG, | | | | |
| SUBS Y SUBV Y P Y JUB | 0.00 | 0.00 | 1,149,299,927.71 | 1,149,299,927.71 |
| 4.2.2 | | | | |
| TRANSFERENCIAS, ASIGNACIONES, SUBSIDIOS | | | | |
| Y SUBVENCIONES Y PENSIONES Y | | | | |
| JUBILACIONES | 0.00 | 0.00 | 1,149,299,927.71 | 1,149,299,927.71 |
| 4.2.2.1 | | | | |
| TRANSFERENCIAS INTERNAS Y ASIGNACIONES | | | | |
| DEL SECTOR PÚBLICO | 0.00 | 0.00 | 678,851,352.21 | 678,851,352.21 |
| 4.2.2.1.1 | | | | |
| TRANSFERENCIAS | 0.00 | 0.00 | 678,851,352.21 | 678,851,352.21 |
| 4.2.2.1.1.2 | | | | |
| TRANSFERENCIAS ESTATALES | 0.00 | 0.00 | 678,851,352.21 | 678,851,352.21 |
| 4.2.2.3 | | | | |
| SUBSIDIOS Y SUBVENCIONES | 0.00 | 0.00 | 470,448,575.50 | 470,448,575.50 |
| 4.2.2.3.1 | | | | |
| SUBSIDIOS | 0.00 | 0.00 | 470,448,575.50 | 470,448,575.50 |
| 4.2.2.3.1.1 | | | | |
| SUBSIDIO FEDERAL | 0.00 | 0.00 | 470,448,575.50 | 470,448,575.50 |
| 4.3 | | | | |
| OTROS INGRESOS Y BENEFICIOS | 0.00 | 0.00 | 103.27 | 103.27 |
| 4.3.9 | | | | |
| OTROS INGRESOS Y BENEFICIOS VARIOS | 0.00 | 0.00 | 103.27 | 103.27 |
| 4.3.9.2 | | | | |
| BONIFICACIONES Y DESCUENTOS OBTENIDOS | 0.00 | 0.00 | 103.27 | 103.27 |

| | | SALDO ANT.: | CARGOS: | ABONOS: | SALDO: |
|-------------|--|-------------|------------------|---------|------------------|
| 4.3.9.2.1 | GANANCIA POR CONDONACIÓN DE DEUDAS | 0.00 | 0.00 | 103.27 | 103.27 |
| 5 | GASTOS Y OTRAS PERDIDAS | 0.00 | 1,161,816,651.22 | 0.00 | 1,161,816,651.22 |
| 5.1 | GASTOS DE FUNCIONAMIENTO | 0.00 | 1,147,816,513.99 | 0.00 | 1,147,816,513.99 |
| 5.1.1 | SERVICIOS PERSONALES | 0.00 | 962,780,802.21 | 0.00 | 962,780,802.21 |
| 5.1.1.1 | REMUNERACIONES AL PERSONAL DE CARÁCTER PERMANENTE | 0.00 | 447,443,998.54 | 0.00 | 447,443,998.54 |
| 5.1.1.1.3 | SUELDOS BASE AL PERSONAL PERMANENTE | 0.00 | 447,443,998.54 | 0.00 | 447,443,998.54 |
| 5.1.1.1.3.1 | SUELDOS | 0.00 | 447,443,998.54 | 0.00 | 447,443,998.54 |
| 5.1.1.3 | REMUNERACIONES ADICIONALES Y ESPECIALES | 0.00 | 267,274,549.18 | 0.00 | 267,274,549.18 |
| 5.1.1.3.1 | PRIMAS POR AÑOS DE SERVICIOS EFECTIVOS PRESTADOS | 0.00 | 82,207,223.45 | 0.00 | 82,207,223.45 |
| 5.1.1.3.1.3 | PRIMA DE ANTIGUEDAD | 0.00 | 82,207,223.45 | 0.00 | 82,207,223.45 |
| 5.1.1.3.2 | PRIMAS DE VACACIONES, DOMINICAL Y GRATIFICACIÓN DE FIN DE AÑO | 0.00 | 177,425,063.39 | 0.00 | 177,425,063.39 |
| 5.1.1.3.2.1 | PRIMA VACACIONAL Y DOMINICAL | 0.00 | 42,053,560.41 | 0.00 | 42,053,560.41 |
| 5.1.1.3.2.2 | GRATIFICACION ANUAL | 0.00 | 135,371,502.98 | 0.00 | 135,371,502.98 |
| 5.1.1.3.4 | COMPENSACIONES | 0.00 | 7,642,262.34 | 0.00 | 7,642,262.34 |
| 5.1.1.3.4.9 | COMPENSACIÓN POR ADQUISICIÓN DE MATERIAL DIDÁCTICO | 0.00 | 7,642,262.34 | 0.00 | 7,642,262.34 |
| 5.1.1.4 | SEGURIDAD SOCIAL | 0.00 | 90,389,585.19 | 0.00 | 90,389,585.19 |
| 5.1.1.4.1 | APORTACIONES DE SEGURIDAD SOCIAL | 0.00 | 55,887,364.70 | 0.00 | 55,887,364.70 |
| 5.1.1.4.1.1 | APORTACIONES AL ISSSTE | 0.00 | 42,694,515.49 | 0.00 | 42,694,515.49 |
| 5.1.1.4.1.4 | APORTACIONES AL SEGURO DE CESANTÍA EN EDAD AVANZADA Y VEJEZ | 0.00 | 13,192,849.21 | 0.00 | 13,192,849.21 |
| 5.1.1.4.2 | APORTACIONES A FONDOS DE VIVIENDA | 0.00 | 20,776,144.43 | 0.00 | 20,776,144.43 |
| 5.1.1.4.2.1 | APORTACIONES AL FOVISSSTE | 0.00 | 20,776,144.43 | 0.00 | 20,776,144.43 |
| 5.1.1.4.3 | APORTACIONES AL SISTEMA PARA EL RETIRO | 0.00 | 8,310,454.36 | 0.00 | 8,310,454.36 |
| 5.1.1.4.3.1 | APORTACIONES AL SAR | 0.00 | 8,310,454.36 | 0.00 | 8,310,454.36 |
| 5.1.1.4.4 | APORTACIONES PARA SEGUROS | 0.00 | 5,415,621.70 | 0.00 | 5,415,621.70 |
| 5.1.1.4.4.1 | CUOTAS AL SEGURO DE VIDA PERSONAL | 0.00 | 5,415,621.70 | 0.00 | 5,415,621.70 |
| 5.1.1.5 | OTRAS PRESTACIONES SOCIALES Y ECONÓMICAS | 0.00 | 110,436,086.04 | 0.00 | 110,436,086.04 |
| 5.1.1.5.3 | PRESTACIONES Y HABERES DE RETIRO | 0.00 | 966,718.14 | 0.00 | 966,718.14 |
| 5.1.1.5.3.1 | FONDO PARA PENSIONES | 0.00 | 966,718.14 | 0.00 | 966,718.14 |
| 5.1.1.5.4 | PRESTACIONES CONTRACTUALES | 0.00 | 34,784,519.78 | 0.00 | 34,784,519.78 |
| 5.1.1.5.4.1 | PRESTACIONES ESTABLECIDAS POR CONDICIONES GENERALES DE TRABAJO | 0.00 | 27,248,647.04 | 0.00 | 27,248,647.04 |
| 5.1.1.5.4.5 | AYUDA DE TRANSPORTE | 0.00 | 7,535,872.74 | 0.00 | 7,535,872.74 |
| 5.1.1.5.9 | OTRAS PRESTACIONES SOCIALES Y ECONÓMICAS | 0.00 | 74,684,848.12 | 0.00 | 74,684,848.12 |
| 5.1.1.5.9.2 | OTRAS PRESTACIONES | 0.00 | 74,684,848.12 | 0.00 | 74,684,848.12 |
| 5.1.1.6 | PAGO DE ESTÍMULOS A SERVIDORES PÚBLICOS | 0.00 | 47,236,583.26 | 0.00 | 47,236,583.26 |
| 5.1.1.6.1 | ESTIMULOS | 0.00 | 47,236,583.26 | 0.00 | 47,236,583.26 |
| 5.1.1.6.1.1 | ESTIMULOS | 0.00 | 47,236,583.26 | 0.00 | 47,236,583.26 |
| 5.1.2 | MATERIALES Y SUMINISTROS | 0.00 | 107,152,526.40 | 0.00 | 107,152,526.40 |
| 5.1.2.1 | MATERIALES DE ADMINISTRACIÓN, EMISIÓN DE DOCUMENTOS Y ARTÍCULOS OFICIALES | 0.00 | 68,020,137.20 | 0.00 | 68,020,137.20 |
| 5.1.2.1.1 | MATERIALES, ÚTILES Y EQUIPOS MENORES DE OFICINA | 0.00 | 7,198,656.14 | 0.00 | 7,198,656.14 |
| 5.1.2.1.1.1 | MATERIAL DE OFICINA | 0.00 | 2,809,674.92 | 0.00 | 2,809,674.92 |
| 5.1.2.1.1.2 | GASTOS DE OFICINA | 0.00 | 261,485.45 | 0.00 | 261,485.45 |
| 5.1.2.1.1.3 | MUEBLES DE OFICINA, ESTANTERÍA Y EQUIPO DE ADMINISTRACION | 0.00 | 4,127,495.77 | 0.00 | 4,127,495.77 |
| 5.1.2.1.4 | MATERIALES, ÚTILES Y EQUIPOS MENORES DE TECNOLOGÍAS DE LA INFORMACIÓN Y COMUNICACIONES | 0.00 | 3,393,222.25 | 0.00 | 3,393,222.25 |
| 5.1.2.1.4.1 | MATERIALES Y ÚTILES CONSUMIBLES PARA EL PROCESAMIENTO EN EQUIPOS Y BIENES INFORMATICOS | 0.00 | 3,393,222.25 | 0.00 | 3,393,222.25 |
| 5.1.2.1.5 | MATERIAL IMPRESO E INFORMACIÓN DIGITAL | 0.00 | 84.00 | 0.00 | 84.00 |

| | SALDO ANT.: | CARGOS: | ABONOS: | SALDO: |
|--|-------------|---------------|---------|---------------|
| 5.1.2.1.5.1 | | | | |
| SUSCRIPCIONES A PUBLICACIONES Y PERIÓDICOS | 0.00 | 84.00 | 0.00 | 84.00 |
| 5.1.2.1.6 | | | | |
| MATERIAL DE LIMPIEZA | 0.00 | 1,385,931.51 | 0.00 | 1,385,931.51 |
| 5.1.2.1.6.1 | | | | |
| MATERIAL DE LIMPIEZA | 0.00 | 1,385,931.51 | 0.00 | 1,385,931.51 |
| 5.1.2.1.7 | | | | |
| MATERIALES Y ÚTILES DE ENSEÑANZA | 0.00 | 56,041,112.30 | 0.00 | 56,041,112.30 |
| 5.1.2.1.7.1 | | | | |
| MATERIAL DIDÁCTICO | 0.00 | 56,041,112.30 | 0.00 | 56,041,112.30 |
| 5.1.2.1.8 | | | | |
| MATERIALES PARA EL REGISTRO E IDENTIFICACIÓN DE BIENES Y PERSONAS | 0.00 | 1,131.00 | 0.00 | 1,131.00 |
| 5.1.2.1.8.2 | | | | |
| IDENTIFICADORES E ICONOS DE SEÑALIZACIÓN | 0.00 | 1,131.00 | 0.00 | 1,131.00 |
| 5.1.2.2 | | | | |
| ALIMENTOS Y UTENSILIOS | 0.00 | 334,612.21 | 0.00 | 334,612.21 |
| 5.1.2.2.1 | | | | |
| PRODUCTOS ALIMENTICIOS PARA PERSONAS | 0.00 | 334,612.21 | 0.00 | 334,612.21 |
| 5.1.2.2.1.1 | | | | |
| ALIMENTACION DE PERSONAS | 0.00 | 211,354.22 | 0.00 | 211,354.22 |
| 5.1.2.2.1.6 | | | | |
| PRODUCTOS ALIMENTICIOS PARA EL PERSONAL DERIVADO DE ACTIVIDADES EXTRAORDINARIAS | 0.00 | 123,257.99 | 0.00 | 123,257.99 |
| 5.1.2.3 | | | | |
| MATERIAS PRIMAS Y MATERIALES DE PRODUCCIÓN Y COMERCIALIZACIÓN | 0.00 | 8,365.92 | 0.00 | 8,365.92 |
| 5.1.2.3.1 | | | | |
| PRODUCTOS ALIMENTICIOS, AGROPECUARIOS Y FORESTALES ADQUIRIDOS COMO MATERIA PRIMA | 0.00 | 8,017.92 | 0.00 | 8,017.92 |
| 5.1.2.3.1.1 | | | | |
| PRODUCTOS AGRICOLAS | 0.00 | 8,017.92 | 0.00 | 8,017.92 |
| 5.1.2.3.3 | | | | |
| PRODUCTOS DE PAPEL, CARTÓN E IMPRESOS ADQUIRIDOS COMO MATERIA PRIMA | 0.00 | 348.00 | 0.00 | 348.00 |
| 5.1.2.3.3.1 | | | | |
| PRODUCTOS DE PAPEL, CARTÓN E IMPRESOS ADQUIRIDOS COMO MATERIA PRIMA | 0.00 | 348.00 | 0.00 | 348.00 |
| 5.1.2.4 | | | | |
| MATERIALES Y ARTÍCULOS DE CONSTRUCCIÓN Y DE REPARACIÓN | 0.00 | 10,033,494.40 | 0.00 | 10,033,494.40 |
| 5.1.2.4.1 | | | | |
| PRODUCTOS MINERALES NO METÁLICOS | 0.00 | 320,132.91 | 0.00 | 320,132.91 |
| 5.1.2.4.1.1 | | | | |
| PRODUCTOS MINERALES NO METALICOS | 0.00 | 320,132.91 | 0.00 | 320,132.91 |
| 5.1.2.4.2 | | | | |
| CEMENTO Y PRODUCTOS DE CONCRETO | 0.00 | 252,770.42 | 0.00 | 252,770.42 |
| 5.1.2.4.2.1 | | | | |
| CEMENTO Y PRODUCTOS DE CONCRETO | 0.00 | 252,770.42 | 0.00 | 252,770.42 |
| 5.1.2.4.3 | | | | |
| CAL, YESO Y PRODUCTOS DE YESO | 0.00 | 23,785.80 | 0.00 | 23,785.80 |
| 5.1.2.4.3.1 | | | | |
| CAL, YESO Y PRODUCTOS DE YESO | 0.00 | 23,785.80 | 0.00 | 23,785.80 |
| 5.1.2.4.6 | | | | |
| MATERIAL ELÉCTRICO Y ELECTRÓNICO | 0.00 | 1,191,532.94 | 0.00 | 1,191,532.94 |
| 5.1.2.4.6.1 | | | | |
| MATERIAL ELÉCTRICO | 0.00 | 822,690.56 | 0.00 | 822,690.56 |
| 5.1.2.4.6.2 | | | | |
| MATERIAL ELECTRÓNICO | 0.00 | 368,842.38 | 0.00 | 368,842.38 |
| 5.1.2.4.7 | | | | |
| ARTÍCULOS METÁLICOS PARA LA CONSTRUCCIÓN | 0.00 | 2,835,045.67 | 0.00 | 2,835,045.67 |
| 5.1.2.4.7.1 | | | | |
| ARTÍCULOS METÁLICOS PARA LA CONSTRUCCIÓN | 0.00 | 2,835,045.67 | 0.00 | 2,835,045.67 |
| 5.1.2.4.8 | | | | |
| MATERIALES COMPLEMENTARIOS | 0.00 | 279,137.74 | 0.00 | 279,137.74 |
| 5.1.2.4.8.1 | | | | |
| MATERIALES COMPLEMENTARIOS | 0.00 | 279,137.74 | 0.00 | 279,137.74 |
| 5.1.2.4.9 | | | | |
| OTROS MATERIALES Y ARTÍCULOS DE CONSTRUCCIÓN Y REPARACIÓN | 0.00 | 5,131,088.92 | 0.00 | 5,131,088.92 |
| 5.1.2.4.9.1 | | | | |
| OTROS MATERIALES Y ARTÍCULOS DE CONSTRUCCIÓN Y REPARACIÓN | 0.00 | 5,131,088.92 | 0.00 | 5,131,088.92 |
| 5.1.2.5 | | | | |
| PRODUCTOS QUÍMICOS, FARMACÉUTICOS Y DE LABORATORIO | 0.00 | 676,559.48 | 0.00 | 676,559.48 |
| 5.1.2.5.2 | | | | |
| FERTILIZANTES, PESTICIDAS Y OTROS AGROQUÍMICOS | 0.00 | 12,307.60 | 0.00 | 12,307.60 |
| 5.1.2.5.2.1 | | | | |
| PLAGICIDAS, ABONOS Y FERTILIZANTES | 0.00 | 12,307.60 | 0.00 | 12,307.60 |
| 5.1.2.5.4 | | | | |
| MATERIALES, ACCESORIOS Y SUMINISTROS MÉDICOS | 0.00 | 619,589.25 | 0.00 | 619,589.25 |
| 5.1.2.5.4.1 | | | | |
| MATERIALES, ACCESORIOS Y SUMINISTROS MÉDICOS | 0.00 | 619,589.25 | 0.00 | 619,589.25 |
| 5.1.2.5.6 | | | | |
| FIBRAS SINTÉTICAS, HULES, PLÁSTICOS Y DERIVADOS | 0.00 | 44,662.63 | 0.00 | 44,662.63 |
| 5.1.2.5.6.1 | | | | |
| FIBRAS SINTÉTICAS, HULES, PLÁSTICOS Y DERIVADOS | 0.00 | 44,662.63 | 0.00 | 44,662.63 |
| 5.1.2.6 | | | | |
| COMBUSTIBLES, LUBRICANTES Y ADITIVOS | 0.00 | 1,735,848.84 | 0.00 | 1,735,848.84 |
| 5.1.2.6.1 | | | | |
| COMBUSTIBLES, LUBRICANTES Y ADITIVOS | 0.00 | 1,735,848.84 | 0.00 | 1,735,848.84 |
| 5.1.2.6.1.1 | | | | |
| COMBUSTIBLES Y LUBRICANTES VEHÍCULOS Y | | | | |

| | SALDO ANT.: | CARGOS: | ABONOS: | SALDO: |
|--|-------------|---------------|---------|---------------|
| EQUIPOS TERRESTRES | 0.00 | 1,735,848.84 | 0.00 | 1,735,848.84 |
| 5.1.2.7 VESTUARIO, BLANCOS, PRENDAS DE PROTECCIÓN Y ARTÍCULOS DEPORTIVOS | 0.00 | 25,184,412.67 | 0.00 | 25,184,412.67 |
| 5.1.2.7.1 VESTUARIO Y UNIFORMES | 0.00 | 24,088,194.83 | 0.00 | 24,088,194.83 |
| 5.1.2.7.1.1 VESTUARIO Y UNIFORMES | 0.00 | 24,088,194.83 | 0.00 | 24,088,194.83 |
| 5.1.2.7.2 PRENDAS DE SEGURIDAD Y PROTECCIÓN PERSONAL | 0.00 | 72,885.59 | 0.00 | 72,885.59 |
| 5.1.2.7.2.1 PRENDAS DE SEGURIDAD Y PROTECCION PERSONAL | 0.00 | 72,885.59 | 0.00 | 72,885.59 |
| 5.1.2.7.3 ARTÍCULOS DEPORTIVOS | 0.00 | 1,015,833.20 | 0.00 | 1,015,833.20 |
| 5.1.2.7.3.1 ARTÍCULOS DEPORTIVOS | 0.00 | 1,015,833.20 | 0.00 | 1,015,833.20 |
| 5.1.2.7.4 PRODUCTOS TEXTILES | 0.00 | 7,499.05 | 0.00 | 7,499.05 |
| 5.1.2.7.4.1 PRODUCTOS TEXTILES | 0.00 | 7,499.05 | 0.00 | 7,499.05 |
| 5.1.2.9 HERRAMIENTAS, REFACCIONES Y ACCESORIOS MENORES | 0.00 | 1,159,095.68 | 0.00 | 1,159,095.68 |
| 5.1.2.9.1 HERRAMIENTAS MENORES | 0.00 | 514,215.69 | 0.00 | 514,215.69 |
| 5.1.2.9.1.1 HERRAMIENTAS MENORES | 0.00 | 514,215.69 | 0.00 | 514,215.69 |
| 5.1.2.9.2 REFACCIONES Y ACCESORIOS MENORES DE EDIFICIOS | 0.00 | 1,784.56 | 0.00 | 1,784.56 |
| 5.1.2.9.2.1 REFACCIONES Y ACCESORIOS MENORES DE EDIFICIOS | 0.00 | 1,784.56 | 0.00 | 1,784.56 |
| 5.1.2.9.3 REFACCIONES Y ACCESORIOS MENORES DE MOBILIARIO Y EQUIPO DE ADMINISTRACIÓN, EDUCACIONAL Y RECREATIVO | 0.00 | 350.00 | 0.00 | 350.00 |
| 5.1.2.9.3.1 REFACCIONES Y ACCESORIOS MENORES DE EQUIPO MOBILIARIO Y EQUIPO DE ADMINISTRACION, EDUCACIONAL Y RECR | 0.00 | 350.00 | 0.00 | 350.00 |
| 5.1.2.9.4 REFACCIONES Y ACCESORIOS MENORES DE EQUIPO DE CÓMPUTO Y TECNOLOGÍAS DE LA INFORMACIÓN | 0.00 | 642,745.43 | 0.00 | 642,745.43 |
| 5.1.2.9.4.1 REFACCIONES Y ACCESORIOS MENORES DE EQUIPO DE CÓMPUTO Y TECNOLOGÍAS DE LA INFORMACIÓN | 0.00 | 642,745.43 | 0.00 | 642,745.43 |
| 5.1.3 SERVICIOS GENERALES | 0.00 | 77,883,185.38 | 0.00 | 77,883,185.38 |
| 5.1.3.1 SERVICIOS BÁSICOS | 0.00 | 19,053,384.27 | 0.00 | 19,053,384.27 |
| 5.1.3.1.1 ENERGÍA ELÉCTRICA | 0.00 | 5,443,989.69 | 0.00 | 5,443,989.69 |
| 5.1.3.1.1.1 SERVICIO DE ENERGÍA ELÉCTRICA | 0.00 | 5,443,989.69 | 0.00 | 5,443,989.69 |
| 5.1.3.1.2 GAS | 0.00 | 3,499.96 | 0.00 | 3,499.96 |
| 5.1.3.1.2.1 GAS | 0.00 | 3,499.96 | 0.00 | 3,499.96 |
| 5.1.3.1.3 AGUA | 0.00 | 253,425.16 | 0.00 | 253,425.16 |
| 5.1.3.1.3.1 SERVICIO DE AGUA | 0.00 | 253,425.16 | 0.00 | 253,425.16 |
| 5.1.3.1.4 TELEFONÍA TRADICIONAL | 0.00 | 898,864.05 | 0.00 | 898,864.05 |
| 5.1.3.1.4.1 SERVICIO TELEFÓNICO TRADICIONAL | 0.00 | 898,864.05 | 0.00 | 898,864.05 |
| 5.1.3.1.7 SERVICIOS DE ACCESO DE INTERNET, REDES Y PROCESAMIENTO DE INFORMACIÓN | 0.00 | 12,379,751.31 | 0.00 | 12,379,751.31 |
| 5.1.3.1.7.1 SERVICIOS DE ACCESO DE INTERNET, REDES Y PROCESAMIENTO DE INFORMACIÓN | 0.00 | 12,379,751.31 | 0.00 | 12,379,751.31 |
| 5.1.3.1.8 SERVICIOS POSTALES Y TELEGRÁFICOS | 0.00 | 565.30 | 0.00 | 565.30 |
| 5.1.3.1.8.1 SERVICIO POSTAL | 0.00 | 565.30 | 0.00 | 565.30 |
| 5.1.3.1.9 SERVICIOS INTEGRALES Y OTROS SERVICIOS | 0.00 | 73,288.80 | 0.00 | 73,288.80 |
| 5.1.3.1.9.4 SERVICIOS INTEGRALES DE INFRAESTRUCTURA DE COMPUTO | 0.00 | 73,288.80 | 0.00 | 73,288.80 |
| 5.1.3.2 SERVICIOS DE ARRENDAMIENTO | 0.00 | 14,262,349.28 | 0.00 | 14,262,349.28 |
| 5.1.3.2.2 ARRENDAMIENTO DE EDIFICIOS | 0.00 | 1,243,645.30 | 0.00 | 1,243,645.30 |
| 5.1.3.2.2.1 ARRENDAMIENTO DE EDIFICIOS | 0.00 | 1,243,645.30 | 0.00 | 1,243,645.30 |
| 5.1.3.2.3 ARRENDAMIENTO DE MOBILIARIO Y EQUIPO DE ADMINISTRACIÓN, EDUCACIONAL Y RECREATIVO | 0.00 | 402,456.00 | 0.00 | 402,456.00 |
| 5.1.3.2.3.1 ARRENDAMIENTO DE EQUIPO Y BIENES | | | | |

| | SALDO ANT.: | CARGOS: | ABONOS: | SALDO: |
|---|-------------|---------------|---------|---------------|
| INFORMATICOS | 0.00 | 42,456.00 | 0.00 | 42,456.00 |
| 5.1.3.2.3.2 ARRENDAMIENTO DE EQUIPO DE FOTOCOPIADO | 0.00 | 360,000.00 | 0.00 | 360,000.00 |
| 5.1.3.2.5 ARRENDAMIENTO DE EQUIPO DE TRANSPORTE | 0.00 | 10,440.00 | 0.00 | 10,440.00 |
| 5.1.3.2.5.1 ARRENDAMIENTO DE VEHICULOS Y EQUIPO DE TRANSPORTE | 0.00 | 10,440.00 | 0.00 | 10,440.00 |
| 5.1.3.2.7 ARRENDAMIENTO DE ACTIVOS INTANGIBLES | 0.00 | 12,521,591.98 | 0.00 | 12,521,591.98 |
| 5.1.3.2.7.1 ARRENDAMIENTO DE ACTIVOS INTANGIBLES | 0.00 | 12,521,591.98 | 0.00 | 12,521,591.98 |
| 5.1.3.2.9 OTROS ARRENDAMIENTOS | 0.00 | 84,216.00 | 0.00 | 84,216.00 |
| 5.1.3.2.9.1 OTROS ARRENDAMIENTOS | 0.00 | 84,216.00 | 0.00 | 84,216.00 |
| 5.1.3.3 SERVICIOS PROFESIONALES, CIENTÍFICOS Y TÉCNICOS Y OTROS SERVICIOS | 0.00 | 3,279,809.32 | 0.00 | 3,279,809.32 |
| 5.1.3.3.1 SERVICIOS LEGALES, DE CONTABILIDAD, AUDITORÍA Y RELACIONADOS | 0.00 | 484,926.41 | 0.00 | 484,926.41 |
| 5.1.3.3.1.1 SERVICIOS LEGALES | 0.00 | 138,017.22 | 0.00 | 138,017.22 |
| 5.1.3.3.1.2 SERVICIOS DE CONTABILIDAD, AUDITORÍA Y SERVICIOS RELACIONADOS | 0.00 | 346,909.19 | 0.00 | 346,909.19 |
| 5.1.3.3.2 SERVICIOS DE DISEÑO, ARQUITECTURA, INGENIERÍA Y ACTIVIDADES RELACIONADAS | 0.00 | 27,840.00 | 0.00 | 27,840.00 |
| 5.1.3.3.2.1 SERVICIOS DE DISEÑO, ARQUITECTURA, INGENIERÍA Y ACTIVIDADES RELACIONADAS | 0.00 | 27,840.00 | 0.00 | 27,840.00 |
| 5.1.3.3.3 SERVICIOS DE CONSULTORÍA ADMINISTRATIVA, PROCESOS, TÉCNICA Y EN TECNOLOGÍAS DE LA INFORMACIÓN | 0.00 | 3,480.00 | 0.00 | 3,480.00 |
| 5.1.3.3.3.1 SERVICIOS DE INFORMÁTICA | 0.00 | 3,480.00 | 0.00 | 3,480.00 |
| 5.1.3.3.4 SERVICIOS DE CAPACITACIÓN | 0.00 | 939,008.80 | 0.00 | 939,008.80 |
| 5.1.3.3.4.1 CAPACITACIÓN | 0.00 | 939,008.80 | 0.00 | 939,008.80 |
| 5.1.3.3.6 SERVICIOS DE APOYO ADMINISTRATIVO, FOTOCOPIADO E IMPRESIÓN | 0.00 | 1,287,688.64 | 0.00 | 1,287,688.64 |
| 5.1.3.3.6.1 SERVICIOS DE APOYO ADMINISTRATIVO, FOTOCOPIADO E IMPRESIÓN | 0.00 | 374,912.00 | 0.00 | 374,912.00 |
| 5.1.3.3.6.2 FORMAS VALORADAS | 0.00 | 912,776.64 | 0.00 | 912,776.64 |
| 5.1.3.3.8 SERVICIOS DE VIGILANCIA | 0.00 | 255,560.47 | 0.00 | 255,560.47 |
| 5.1.3.3.8.1 SERVICIOS DE VIGILANCIA | 0.00 | 255,560.47 | 0.00 | 255,560.47 |
| 5.1.3.3.9 SERVICIOS PROFESIONALES, CIENTÍFICOS Y TÉCNICOS INTEGRALES | 0.00 | 281,305.00 | 0.00 | 281,305.00 |
| 5.1.3.3.9.3 SERVICIOS INTEGRALES | 0.00 | 281,305.00 | 0.00 | 281,305.00 |
| 5.1.3.4 SERVICIOS FINANCIEROS, BANCARIOS Y COMERCIALES | 0.00 | 2,149,049.09 | 0.00 | 2,149,049.09 |
| 5.1.3.4.1 SERVICIOS FINANCIEROS Y BANCARIOS | 0.00 | 147,493.66 | 0.00 | 147,493.66 |
| 5.1.3.4.1.1 SERVICIOS FINANCIEROS Y BANCARIOS | 0.00 | 147,493.66 | 0.00 | 147,493.66 |
| 5.1.3.4.5 SEGUROS DE BIENES PATRIMONIALES | 0.00 | 2,001,555.43 | 0.00 | 2,001,555.43 |
| 5.1.3.4.5.1 SEGUROS | 0.00 | 607,266.99 | 0.00 | 607,266.99 |
| 5.1.3.4.5.4 SEGURO FACULTATIVO | 0.00 | 1,394,288.44 | 0.00 | 1,394,288.44 |
| 5.1.3.5 SERVICIOS DE INSTALACIÓN, REPARACIÓN, MANTENIMIENTO Y CONSERVACIÓN | 0.00 | 9,474,132.38 | 0.00 | 9,474,132.38 |
| 5.1.3.5.1 CONSERVACIÓN Y MANTENIMIENTO MENOR DE INMUEBLES | 0.00 | 4,966,160.82 | 0.00 | 4,966,160.82 |
| 5.1.3.5.1.1 CONSERVACIÓN Y MANTENIMIENTO MENOR DE INMUEBLES | 0.00 | 4,966,160.82 | 0.00 | 4,966,160.82 |
| 5.1.3.5.2 INSTALACIÓN, REPARACIÓN Y MANTENIMIENTO DE MOBILIARIO Y EQUIPO DE ADMÓN., EDUCACIONAL Y RECR | 0.00 | 463,145.08 | 0.00 | 463,145.08 |
| 5.1.3.5.2.1 MANTENIMIENTO DE MOBILIARIO Y EQUIPO DE ADMINISTRACIÓN | 0.00 | 463,145.08 | 0.00 | 463,145.08 |
| 5.1.3.5.5 REPARACIÓN Y MANTENIMIENTO DE EQUIPO DE TRANSPORTE | 0.00 | 954,358.34 | 0.00 | 954,358.34 |
| 5.1.3.5.5.1 MANTENIMIENTO DE VEHÍCULOS | 0.00 | 954,358.34 | 0.00 | 954,358.34 |
| 5.1.3.5.7 INSTALACIÓN, REPARACIÓN Y MANTENIMIENTO | | | | |

RFC: CBE840902MQ5

BALANZA DE COMPROBACIÓN DE 01 ENE 2020 A 31 DIC 2020

| | SALDO ANT.: | CARGOS: | ABONOS: | SALDO: |
|--|-------------|---------------|---------|---------------|
| DE MAQUINARIA, OTROS EQUIPOS Y HERRAMIENTA | 0.00 | 25,172.00 | 0.00 | 25,172.00 |
| 5.1.3.5.7.1 INSTALACIÓN, REPARACIÓN Y MANTENIMIENTO DE MAQUINARIA, OTROS EQUIPOS Y HERRAMIENTA | 0.00 | 25,172.00 | 0.00 | 25,172.00 |
| 5.1.3.5.8 SERVICIOS DE LIMPIEZA Y MANEJO DE DESECHOS | 0.00 | 3,065,296.14 | 0.00 | 3,065,296.14 |
| 5.1.3.5.8.1 SERVICIO DE LIMPIEZA Y MANEJO DE DESECHOS | 0.00 | 3,065,296.14 | 0.00 | 3,065,296.14 |
| 5.1.3.6 SERVICIOS DE COMUNICACIÓN SOCIAL Y PUBLICIDAD | 0.00 | 2,635,621.86 | 0.00 | 2,635,621.86 |
| 5.1.3.6.1 DIFUSIÓN POR RADIO, TELEVISIÓN Y OTROS MEDIOS DE MENSAJES S | 0.00 | 2,152,553.46 | 0.00 | 2,152,553.46 |
| 5.1.3.6.1.1 OBRE PROGRAM. Y ACTIVIDAD. GUBERNAMENTALES DIFUSIÓN DE PROGRAMAS Y ACTIVIDADES GUBERNAMENTALES | 0.00 | 2,059,869.46 | 0.00 | 2,059,869.46 |
| 5.1.3.6.1.2 IMPRESIONES Y PUBLICACIONES OFICIALES | 0.00 | 92,684.00 | 0.00 | 92,684.00 |
| 5.1.3.6.2 DIFUSIÓN POR RADIO, TELEVISIÓN Y OTROS MEDIOS DE MENSAJES C | 0.00 | 309,068.40 | 0.00 | 309,068.40 |
| 5.1.3.6.2.1 OMER. PARA PROMO. LA VNTA DE BIE. O SERV DIFUSIÓN POR RADIO, TELEVISIÓN Y OTROS MEDIOS DE MENSAJES COMERCIALES PARA PROMOVER LA VENTA DE BIE | 0.00 | 309,068.40 | 0.00 | 309,068.40 |
| 5.1.3.6.6 SERVICIO DE CREACIÓN Y DIFUSIÓN DE CONTENIDO EXCLUSIVAMENTE A TRAVÉS DE INTERNET | 0.00 | 174,000.00 | 0.00 | 174,000.00 |
| 5.1.3.6.6.1 SERVICIO DE CREACIÓN Y DIFUSIÓN DE CONTENIDO EXCLUSIVAMENTE A TRAVÉS DE INTERNET | 0.00 | 174,000.00 | 0.00 | 174,000.00 |
| 5.1.3.7 SERVICIOS DE TRASLADO Y VIÁTICOS | 0.00 | 67,790.20 | 0.00 | 67,790.20 |
| 5.1.3.7.2 PASAJES TERRESTRES | 0.00 | 622.00 | 0.00 | 622.00 |
| 5.1.3.7.2.1 PASAJES TERRESTRES | 0.00 | 622.00 | 0.00 | 622.00 |
| 5.1.3.7.5 VIÁTICOS EN EL PAÍS | 0.00 | 66,952.20 | 0.00 | 66,952.20 |
| 5.1.3.7.5.1 VIÁTICOS EN EL PAÍS | 0.00 | 66,952.20 | 0.00 | 66,952.20 |
| 5.1.3.7.9 OTROS SERVICIOS DE TRASLADO Y HOSPEDAJE | 0.00 | 216.00 | 0.00 | 216.00 |
| 5.1.3.7.9.1 OTROS SERVICIOS DE TRASLADO Y HOSPEDAJE | 0.00 | 216.00 | 0.00 | 216.00 |
| 5.1.3.8 SERVICIOS OFICIALES | 0.00 | 767,639.55 | 0.00 | 767,639.55 |
| 5.1.3.8.2 GASTOS DE ORDEN SOCIAL Y CULTURAL | 0.00 | 752,679.55 | 0.00 | 752,679.55 |
| 5.1.3.8.2.1 GASTOS DE ORDEN SOCIAL Y CULTURAL | 0.00 | 752,679.55 | 0.00 | 752,679.55 |
| 5.1.3.8.3 CONGRESOS Y CONVENCIONES | 0.00 | 14,960.00 | 0.00 | 14,960.00 |
| 5.1.3.8.3.1 CONGRESOS Y CONVENCIONES | 0.00 | 14,960.00 | 0.00 | 14,960.00 |
| 5.1.3.9 OTROS SERVICIOS GENERALES | 0.00 | 26,193,409.43 | 0.00 | 26,193,409.43 |
| 5.1.3.9.2 IMPUESTOS Y DERECHOS | 0.00 | 1,656,301.00 | 0.00 | 1,656,301.00 |
| 5.1.3.9.2.5 PAGO DE OTROS IMPUESTOS | 0.00 | 39,228.00 | 0.00 | 39,228.00 |
| 5.1.3.9.2.6 PAGO DE DERECHOS | 0.00 | 1,617,073.00 | 0.00 | 1,617,073.00 |
| 5.1.3.9.6 OTROS GASTOS POR RESPONSABILIDADES | 0.00 | 654,475.33 | 0.00 | 654,475.33 |
| 5.1.3.9.6.1 OTROS GASTOS POR RESPONSABILIDADES | 0.00 | 654,475.33 | 0.00 | 654,475.33 |
| 5.1.3.9.8 IMPUESTO SOBRE NÓMINAS Y OTROS QUE SE DERIVEN DE UNA RELACIÓN LABORAL | 0.00 | 23,842,642.00 | 0.00 | 23,842,642.00 |
| 5.1.3.9.8.1 IMPUESTO SOBRE NÓMINAS Y OTROS QUE SE DERIVEN DE UNA RELACION LABORAL | 0.00 | 23,842,642.00 | 0.00 | 23,842,642.00 |
| 5.1.3.9.9 OTROS SERVICIOS GENERALES | 0.00 | 39,991.10 | 0.00 | 39,991.10 |
| 5.1.3.9.9.5 PENSIONES PARA VEHICULOS OFICIALES | 0.00 | 21,924.00 | 0.00 | 21,924.00 |
| 5.1.3.9.9.6 OTROS SERVICIOS | 0.00 | 18,067.10 | 0.00 | 18,067.10 |
| 5.5 OTROS GASTOS Y PÉRDIDAS EXTRAORDINARIAS | 0.00 | 14,000,137.23 | 0.00 | 14,000,137.23 |
| 5.5.1 ESTIMACIONES, DEPRECIACIONES, DETERIOROS, OBSOLESCENCIAS Y AMORTIZACIONES | 0.00 | 14,000,124.82 | 0.00 | 14,000,124.82 |

| | | SALDO ANT.: | CARGOS: | ABONOS: | SALDO: |
|-------------|---|----------------|-------------------|-------------------|------------------|
| 5.5.1.3 | DEPRECIACIÓN DE BIENES INMUEBLES | 0.00 | 7,209,749.56 | 0.00 | 7,209,749.56 |
| 5.5.1.5 | DEPRECIACIÓN DE BIENES MUEBLES | 0.00 | 6,086,731.25 | 0.00 | 6,086,731.25 |
| 5.5.1.7 | AMORTIZACIÓN DE ACTIVOS INTANGIBLES | 0.00 | 703,644.01 | 0.00 | 703,644.01 |
| 5.5.9 | OTROS GASTOS | 0.00 | 12.41 | 0.00 | 12.41 |
| 5.5.9.9 | OTROS GASTOS VARIOS | 0.00 | 12.41 | 0.00 | 12.41 |
| 5.5.9.9.1 | OTROS GASTOS VARIOS PÉRDIDA PAGO DEUDAS | 0.00 | 12.41 | 0.00 | 12.41 |
| 7 | CUENTAS DE ORDEN CONTABLES | 0.00 | 450,161.46 | 450,161.46 | 0.00 |
| 7.1.1 | VALORES EN CUSTODIA | 133,323,987.43 | 0.00 | 0.00 | 133,323,987.43 |
| 7.1.1.1 | VALORES EN CUSTODIA | 133,323,987.43 | 0.00 | 0.00 | 133,323,987.43 |
| 7.1.1.1.1 | TERRENOS EN CUSTODIA | 36.00 | 0.00 | 0.00 | 36.00 |
| 7.1.1.1.2 | ADEUDO SUBSIDIO ESTATAL AVA | 133,323,951.43 | 0.00 | 0.00 | 133,323,951.43 |
| 7.1.2 | CUSTODIA DE VALORES | 133,323,987.43 | 0.00 | 0.00 | 133,323,987.43 |
| 7.1.2.1 | CUSTODIA DE VALORES | 133,323,987.43 | 0.00 | 0.00 | 133,323,987.43 |
| 7.1.2.1.1 | TERRENOS EN CUSTODIA | 36.00 | 0.00 | 0.00 | 36.00 |
| 7.1.2.1.2 | ADEUDO SUBSIDIO ESTATAL AVA | 133,323,951.43 | 0.00 | 0.00 | 133,323,951.43 |
| 7.8 | OTRAS CUENTAS DE ORDEN | 0.00 | 450,161.46 | 450,161.46 | 0.00 |
| 7.8.1 | OTRAS CUENTAS DE ORDEN | 0.00 | 450,161.46 | 450,161.46 | 0.00 |
| 7.8.1.1 | OTRAS CUENTAS DE ORDEN DEUDORAS | 4,182,825.05 | 450,161.46 | 0.00 | 4,632,986.51 |
| 7.8.1.1.1 | BIENES ADQUIRIDOS SUJETOS A CONTROL | 1,833,942.40 | 61,334.04 | 0.00 | 1,895,276.44 |
| 7.8.1.1.1.1 | MOBILIARIO Y EQUIPO DE ADMINISTRACIÓN | 1,410,551.43 | 56,636.04 | 0.00 | 1,467,187.47 |
| 7.8.1.1.1.2 | MOBILIARIO Y EQUIPO EDUCACIONAL Y RECREATIVO | 159,354.30 | 0.00 | 0.00 | 159,354.30 |
| 7.8.1.1.1.3 | EQUIPO E INSTRUMENTAL MÉDICO Y DE LABORATORIO | 93,886.98 | 0.00 | 0.00 | 93,886.98 |
| 7.8.1.1.1.6 | MAQUINARIA, OTROS EQUIPOS Y HERRAMIENTAS | 170,149.69 | 4,698.00 | 0.00 | 174,847.69 |
| 7.8.1.1.2 | BIENES DONADOS SUJETOS A CONTROL | 2,348,882.65 | 388,827.42 | 0.00 | 2,737,710.07 |
| 7.8.1.1.2.1 | MOBILIARIO Y EQUIPO DE ADMINISTRACIÓN | 1,898,337.30 | 321,881.79 | 0.00 | 2,220,219.09 |
| 7.8.1.1.2.2 | MOBILIARIO Y EQUIPO EDUCACIONAL Y RECREATIVO | 406,396.10 | 12,499.99 | 0.00 | 418,896.09 |
| 7.8.1.1.2.3 | EQUIPO E INSTRUMENTAL MÉDICO Y DE LABORATORIO | 13,760.21 | 7,300.00 | 0.00 | 21,060.21 |
| 7.8.1.1.2.4 | VEHÍCULOS Y EQUIPO DE TRANSPORTE | 0.00 | 698.00 | 0.00 | 698.00 |
| 7.8.1.1.2.5 | EQUIPO DE DEFENSA Y SEGURIDAD | 1,685.63 | 0.00 | 0.00 | 1,685.63 |
| 7.8.1.1.2.6 | MAQUINARIA, OTROS EQUIPOS Y HERRAMIENTAS | 28,703.41 | 46,447.64 | 0.00 | 75,151.05 |
| 7.8.1.2 | OTRAS CUENTAS DE ORDEN ACREEDORAS | 4,182,825.05 | 0.00 | 450,161.46 | 4,632,986.51 |
| 7.8.1.2.1 | ADQUISICION DE BIENES SUJETOS A CONTROL | 1,791,888.05 | 0.00 | 61,334.04 | 1,853,222.09 |
| 7.8.1.2.1.1 | MOBILIARIO Y EQUIPO DE ADMINISTRACIÓN | 1,381,283.39 | 0.00 | 56,636.04 | 1,437,919.43 |
| 7.8.1.2.1.2 | MOBILIARIO Y EQUIPO EDUCACIONAL Y RECREATIVO | 152,504.30 | 0.00 | 0.00 | 152,504.30 |
| 7.8.1.2.1.3 | EQUIPO E INSTRUMENTAL MÉDICO Y DE LABORATORIO | 93,886.98 | 0.00 | 0.00 | 93,886.98 |
| 7.8.1.2.1.6 | MAQUINARIA, OTROS EQUIPOS Y HERRAMIENTAS | 164,213.38 | 0.00 | 4,698.00 | 168,911.38 |
| 7.8.1.2.2 | DONATIVO DE BIENES SUJETOS A CONTROL | 2,390,937.00 | 0.00 | 388,827.42 | 2,779,764.42 |
| 7.8.1.2.2.1 | MOBILIARIO Y EQUIPO DE ADMINISTRACIÓN | 1,927,605.34 | 0.00 | 321,881.79 | 2,249,487.13 |
| 7.8.1.2.2.2 | MOBILIARIO Y EQUIPO EDUCACIONAL Y RECREATIVO | 413,246.10 | 0.00 | 12,499.99 | 425,746.09 |
| 7.8.1.2.2.3 | EQUIPO E INSTRUMENTAL MÉDICO Y DE LABORATORIO | 13,760.21 | 0.00 | 7,300.00 | 21,060.21 |
| 7.8.1.2.2.4 | VEHÍCULOS Y EQUIPO DE TRANSPORTE | 0.00 | 0.00 | 698.00 | 698.00 |
| 7.8.1.2.2.5 | EQUIPO DE DEFENSA Y SEGURIDAD | 1,685.63 | 0.00 | 0.00 | 1,685.63 |
| 7.8.1.2.2.6 | MAQUINARIA, OTROS EQUIPOS Y HERRAMIENTAS | 34,639.72 | 0.00 | 46,447.64 | 81,087.36 |
| 8 | CUENTAS DE ORDEN PRESUPUESTARIAS | 0.00 | 10,607,148,239.20 | 10,607,148,239.20 | 0.00 |
| 8.1 | LEY DE INGRESOS | 0.00 | 3,948,953,125.67 | 3,948,953,125.67 | 0.00 |
| 8.1.1 | LEY DE INGRESOS ESTIMADA | 0.00 | 1,006,222,790.71 | 0.00 | 1,006,222,790.71 |
| 8.1.1.1 | LEY DE INGRESOS ESTIMADA | 0.00 | 1,006,222,790.71 | 0.00 | 1,006,222,790.71 |
| 8.1.2 | LEY DE INGRESOS POR EJECUTAR | 0.00 | 1,399,883,657.32 | 1,402,583,660.32 | 2,700,003.00 |
| 8.1.2.1 | LEY DE INGRESOS POR EJECUTAR | 0.00 | 1,399,883,657.32 | 1,402,583,660.32 | 2,700,003.00 |
| 8.1.3 | MODIFICACIONES A LA LEY DE INGRESOS | | | | |

| | SALDO ANT.: | CARGOS: | ABONOS: | SALDO: |
|---|-------------|--------------------------|--------------------------|------------------|
| ESTIMADA | 0.00 | 396,360,869.61 | 220,797,459.29 | 175,563,410.32 |
| 8.1.3.1 AMPLIACIONES A LA LEY DE INGRESOS ESTIMADA | 0.00 | 396,360,869.61 | 0.00 | 396,360,869.61 |
| 8.1.3.2 REDUCCIONES A LA LEY DE INGRESOS ESTIMADA | 0.00 | 0.00 | 220,797,459.29 | 220,797,459.29 |
| 8.1.4 LEY DE INGRESOS DEVENGADA | 0.00 | 1,146,485,808.03 | 1,179,086,198.03 | 32,600,390.00 |
| 8.1.4.1 LEY DE INGRESOS DEVENGADA | 0.00 | 1,146,485,808.03 | 1,179,086,198.03 | 32,600,390.00 |
| 8.1.5 LEY DE INGRESOS RECAUDADA | 0.00 | 0.00 | 1,146,485,808.03 | 1,146,485,808.03 |
| 8.1.5.1 LEY DE INGRESOS RECAUDADA | 0.00 | 0.00 | 1,146,485,808.03 | 1,146,485,808.03 |
| 8.2 PRESUPUESTO DE EGRESOS | 0.00 | 6,658,195,113.53 | 6,658,195,113.53 | 0.00 |
| 8.2.1 PRESUPUESTO DE EGRESOS APROBADO | 0.00 | 0.00 | 1,006,222,790.71 | 1,006,222,790.71 |
| 8.2.1.1 PRESUPUESTO DE EGRESO APROBADO | 0.00 | 0.00 | 1,006,222,790.71 | 1,006,222,790.71 |
| 8.2.2 PRESUPUESTO DE EGRESOS POR EJERCER | 0.00 | 1,632,559,573.91 | 1,611,435,017.59 | 21,124,556.32 |
| 8.2.2.1 PRESUPUESTO DE EGRESOS POR EJERCER | 0.00 | 1,632,559,573.91 | 1,611,435,017.59 | 21,124,556.32 |
| 8.2.3 MODIFICACIONES AL PRESUPUESTO DE EGRESOS APROBADO | 0.00 | 450,773,372.88 | 626,336,783.20 | 175,563,410.32 |
| 8.2.3.1 AMPLIACIONES AL PRESUPUESTO DE EGRESOS APROBADO | 0.00 | 0.00 | 626,336,783.20 | 626,336,783.20 |
| 8.2.3.2 REDUCCIONES AL PRESUPUESTO DE EGRESOS APROBADO | 0.00 | 450,773,372.88 | 0.00 | 450,773,372.88 |
| 8.2.4 PRESUPUESTO DE EGRESOS COMPROMETIDO | 0.00 | 1,160,661,644.71 | 1,160,661,644.71 | 0.00 |
| 8.2.4.1 PRESUPUESTO DE EGRESOS COMPROMETIDO | 0.00 | 1,160,661,644.71 | 1,160,661,644.71 | 0.00 |
| 8.2.5 PRESUPUESTO DE EGRESOS DEVENGADO | 0.00 | 1,160,661,644.71 | 1,160,661,644.71 | 0.00 |
| 8.2.5.1 PRESUPUESTO DE EGRESOS DEVENGADO | 0.00 | 1,160,661,644.71 | 1,160,661,644.71 | 0.00 |
| 8.2.6 PRESUPUESTO DE EGRESOS EJERCIDO | 0.00 | 1,160,661,644.71 | 1,092,877,232.61 | 67,784,412.10 |
| 8.2.6.1 PRESUPUESTO DE EGRESOS EJERCIDO | 0.00 | 1,160,661,644.71 | 1,092,877,232.61 | 67,784,412.10 |
| 8.2.7 PRESUPUESTO DE EGRESOS PAGADO | 0.00 | 1,092,877,232.61 | 0.00 | 1,092,877,232.61 |
| 8.2.7.1 PRESUPUESTO DE EGRESOS PAGADO | 0.00 | 1,092,877,232.61 | 0.00 | 1,092,877,232.61 |
| TOTAL DE LA BALANZA: | 0.00 | 17,555,311,792.50 | 17,555,311,792.50 | 0.00 |

ING. HECTOR PEDRAZA OLGUIN
DIRECTOR GENERAL

DIC. ARMANDO CORNEJO VARGAS
DIRECTOR DE ADMINISTRACION Y FINANZAS

MTRO. EDGAR GUILIBALDO ESTRELLA QUIJANO
DIRECTOR DE PLANEACIÓN

COLEGIO DE BACHILLERES DEL ESTADO DE HIDALGO

DIRECCIÓN DE PLANEACIÓN

DEPARTAMENTO DE PROGRAMACIÓN Y PRESUPUESTO

3. ENDEUDAMIENTO NETO


COLEGIO DE BACHILLERES DEL ESTADO DE HIDALGO

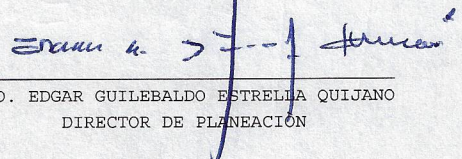
ENDEUDAMIENTO NETO
Del 1 de Enero al 31 de Diciembre de 2020
(Cifras en pesos)

| Identificación de Crédito o Instrumento | Contratación/Coloc A | Amortización B | Endeudamiento Neto C = A - B |
|---|-------------------------|-------------------|---------------------------------|
| Créditos Bancarios | | | |
| Total Créditos Bancarios | 0.00 | 0.00 | 0.00 |
| Otros Instrumentos de Deuda | | | |
| Total Otros Instrumentos de Deuda | 0.00 | 0.00 | 0.00 |
| TOTAL | 0.00 | 0.00 | 0.00 |

Bajo protesta de decir verdad declaramos que los Estados Financieros y sus notas, son razonablemente correctos y son responsabilidad del emisor.


ING. HECTOR PEDRAZA OLGUIN
DIRECTOR GENERAL


LIC. ARMANDO CORNEJO VARGAS
DIRECTOR DE ADMINISTRACION Y FINANZAS


MTRO. EDGAR GUILLEBALDO ESTRELLA QUIJANO
DIRECTOR DE PLANEACION

COLEGIO DE BACHILLERES DEL ESTADO DE HIDALGO

DIRECCIÓN DE PLANEACIÓN


DEPARTAMENTO DE PROGRAMACIÓN Y PRESUPUESTO

4. INTERESES DE LA DEUDA


INTERESES DE LA DEUDA
Del 1 de Enero al 31 de Diciembre de 2020
(Cifras en pesos)

| Identificación de Crédito o Instrumento | Devengado | Pagado |
|---|-----------|--------|
| Créditos Bancarios | | |
| Total de Intereses de Créditos Bancarios | 0.00 | 0.00 |
| Otros Instrumentos de Deuda | | |
| Total de Intereses de Otros Instrumentos de Deuda | 0.00 | 0.00 |
| TOTAL | 0.00 | 0.00 |

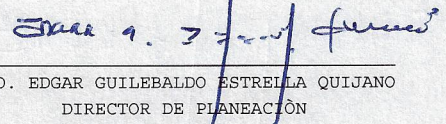
Bajo protesta de decir verdad declaramos que los Estados Financieros y sus notas, son razonablemente correctos y son responsabilidad del emisor.



ING. HECTOR PEDRAZA OLGUIN
DIRECTOR GENERAL



LIC. ARMANDO CORNEJO VARGAS
DIRECTOR DE ADMINISTRACION Y FINANZAS



MTRO. EDGAR GUILBALDO ESTRELLA QUIJANO
DIRECTOR DE PLANEACIÓN

**“Colegio de Bachilleres del
Estado de Hidalgo”**

(Dictamen presupuestal del ejercicio 2020)



San Agustín Tlaxiaca, Hidalgo a 29 de marzo del 2021

**H. JUNTA DE GOBIERNO
COLEGIO DE BACHILLERES
DEL ESTADO DE HIDALGO,**

P R E S E N T E.-

Derivado de mi auditoría a los Estados Presupuestales emitidos durante el periodo comprendido del 01 de enero al 31 de diciembre de 2020 del **Colegio de Bachilleres del Estado de Hidalgo (COBAEH)** que comprenden: Estado Analítico de Ingresos por Fuente de Financiamiento, Estado Analítico de Ingresos por Clasificación Económica, Estado Analítico de Ingresos por Concepto (incluidos los ingresos excedentes generados), Estado Analítico del Ejercicio del Presupuesto de Egresos por Clasificación Administrativa, Estado Analítico del Ejercicio del Presupuesto de Egresos por Clasificación Económica, Estado Analítico del Ejercicio del Presupuesto de Egresos por Clasificación por Objeto del Gasto y Estado Analítico del Ejercicio del Presupuesto de Egresos con identificación de los montos y adecuaciones presupuestales y subejercicios por ramo y programa. Hago mención que dicha información presupuestal es responsabilidad de quien la emite y que mi compromiso como prestador de servicios profesionales consiste en expresar una opinión sobre la misma con base en mi análisis de auditoría realizado mediante pruebas selectivas y conforme a lo dispuesto en las Normas Profesionales de Auditoría del Sistema Nacional de Fiscalización, Ley General de Contabilidad Gubernamental, Acuerdos del Consejo Nacional de Armonización Contable (CONAC), y supletoriamente las Normas Internacionales de Contabilidad para el Sector Público, así como la Ley de Presupuesto y Contabilidad Gubernamental del Estado de Hidalgo.

En mi opinión, la evidencia obtenida como parte de la auditoría anteriormente referida, proporciona una base suficiente y adecuada para sustentarla, por lo tanto, considero que los Estados Presupuestales presentan razonablemente la información sobre el ejercicio de la Ley de Ingresos y del Presupuesto de Egresos aprobado para el **Colegio de Bachilleres del Estado de Hidalgo (COBAEH)** de acuerdo con las disposiciones legales y normativas vigentes aplicables.

ATENTAMENTE



L.C.C. SEGISMUNDO HERNÁNDEZ VILLAR
AUDITOR GENERAL

GED. PROF.: 2288267

COLEGIO DE BACHILLERES DEL ESTADO DE HIDALGO

DIRECCIÓN DE PLANEACIÓN

DEPARTAMENTO DE PROGRAMACIÓN Y PRESUPUESTO

INFORMACIÓN PRESUPUESTARIA

1. ESTADO ANALÍTICO DE INGRESOS

2. ESTADO ANALÍTICO DEL EJERCICIO DEL PRESUPUESTO DE EGRESOS

2.1 CLASIFICACIÓN ADMINISTRATIVA

2.2 CLASIFICACIÓN ECONÓMICA

2.3 CLASIFICACIÓN POR OBJETO DEL GASTO

2.4 CLASIFICACIÓN FUNCIONAL

3. ENDEUDAMIENTO NETO

4. INTERESES DE LA DEUDA

COLEGIO DE BACHILLERES DEL ESTADO DE HIDALGO

DIRECCIÓN DE PLANEACIÓN

DEPARTAMENTO DE PROGRAMACIÓN Y PRESUPUESTO

1. ESTADO ANALÍTICO DE INGRESOS

ESTADO ANALÍTICO DE INGRESOS

Del 1 de Enero al 31 de Diciembre de 2020
(Cifras en pesos)

| Rubro de Ingresos | Ingreso Estimado (1) | Ampliaciones y Reducciones (2) | Ingreso Modificado (3=1+2) | Ingreso Devengado (4) | Ingreso Recaudado (5) | Diferencia (6=5-1) |
|---|-------------------------|--------------------------------|----------------------------|-------------------------|-------------------------|-----------------------|
| IMPUESTOS | 0.00 | 0.00 | 0.00 | 0.00 | 0.00 | 0.00 |
| CUOTAS Y APORTACIONES DE SEGURIDAD SOCIAL | 0.00 | 0.00 | 0.00 | 0.00 | 0.00 | 0.00 |
| CONTRIBUCIONES DE MEJORAS | 0.00 | 0.00 | 0.00 | 0.00 | 0.00 | 0.00 |
| DERECHOS | 0.00 | 0.00 | 0.00 | 0.00 | 0.00 | 0.00 |
| PRODUCTOS | 0.00 | 835,435.02 | 835,435.02 | 835,435.02 | 835,435.02 | 835,435.02 |
| APROVECHAMIENTOS | 0.00 | 0.00 | 0.00 | 0.00 | 0.00 | 0.00 |
| INGRESOS POR VENTAS DE BIENES, PRESTACIÓN DE SERVICIOS Y OTROS INGRESOS PARTICIPACIONES, APORTACIONES, CONVENIOS, INCENTIVOS DERIV. DE LA COLAB. FISCAL Y FONDOS DIST. DE APORT | 31,368,081.00 | 282,757.30 | 31,650,838.30 | 28,950,835.30 | 28,950,835.30 | -2,417,245.70 |
| TRANSFERENCIAS, ASIGNACIONES, SUBSIDIOS Y SUBVENCIONES, Y PENSIONES Y JUBILACIONES | 0.00 | 0.00 | 0.00 | 0.00 | 0.00 | 0.00 |
| INGRESOS DERIVADOS DE FINANCIAMIENTOS | 974,854,709.71 | 174,445,218.00 | 1,149,299,927.71 | 1,149,299,927.71 | 1,116,699,537.71 | 141,844,828.00 |
| TOTAL | 1,006,222,790.71 | 175,563,410.32 | 1,181,786,201.03 | 1,179,086,198.03 | 1,146,485,808.03 | 140,263,017.32 |

ESTADO ANALÍTICO DE INGRESOS
Del 1 de Enero al 31 de Diciembre de 2020
(Cifras en pesos)

| Estado Analítico de Ingresos por Fuente de Financiamiento | Ingreso Estimado (1) | Ampliaciones/ Reducciones (2) | Ingreso Modificado (3=1+2) | Ingreso Devengado (4) | Ingreso Recaudado (5) | Diferencia (6=5-1) |
|---|----------------------------|-------------------------------------|----------------------------------|-----------------------------|-----------------------------|-----------------------|
| INGRESOS DEL PODER EJECUTIVO FEDERAL O ESTATAL Y DE LOS MUNICIPIOS | 0.00 | 0.00 | 0.00 | 0.00 | 0.00 | 0.00 |
| IMPUESTOS | 0.00 | 0.00 | 0.00 | 0.00 | 0.00 | 0.00 |
| CUOTAS Y APORTACIONES DE SEGURIDAD SOCIAL | 0.00 | 0.00 | 0.00 | 0.00 | 0.00 | 0.00 |
| CONTRIBUCIONES DE MEJORAS | 0.00 | 0.00 | 0.00 | 0.00 | 0.00 | 0.00 |
| DERECHOS | 0.00 | 0.00 | 0.00 | 0.00 | 0.00 | 0.00 |
| PRODUCTOS | 0.00 | 0.00 | 0.00 | 0.00 | 0.00 | 0.00 |
| APOVECHAMIENTOS | 0.00 | 0.00 | 0.00 | 0.00 | 0.00 | 0.00 |
| PARTICIPACIONES, APORTACIONES, CONVENIOS, INCENTIVOS DERIV. DE LA COLAB. FISCAL Y FONDOS DIST. DE APORT | 0.00 | 0.00 | 0.00 | 0.00 | 0.00 | 0.00 |
| TRANSFERENCIAS, ASIGNACIONES, SUBSIDIOS Y SUBVENCIONES, Y PENSIONES Y JUBILACIONES | 0.00 | 0.00 | 0.00 | 0.00 | 0.00 | 0.00 |
| INGRESOS DE LOS ENTES PÚBLICOS DE LOS PODERES LEGISLATIVO Y JUDICIAL, DE LOS ÓRGANOS AUTÓNOMOS Y DEL SECTOR PARAESTATAL O PARAMUNICIPAL, ASÍ COMO DE LAS EMPRESAS PRODUCTIVAS DEL ESTADO | 1,006,222,790.71 | 175,563,410.32 | 1,181,786,201.03 | 1,179,086,198.03 | 1,146,485,808.03 | 140,263,017.32 |
| CUOTAS Y APORTACIONES DE SEGURIDAD SOCIAL | 0.00 | 0.00 | 0.00 | 0.00 | 0.00 | 0.00 |
| PRODUCTOS | 0.00 | 835,435.02 | 835,435.02 | 835,435.02 | 835,435.02 | 835,435.02 |
| INGRESOS POR VENTAS DE BIENES, PRESTACIÓN DE SERVICIOS Y OTROS INGRESOS | 31,368,081.00 | 282,757.30 | 31,650,838.30 | 28,950,835.30 | 28,950,835.30 | -2,417,245.70 |
| TRANSFERENCIAS, ASIGNACIONES, SUBSIDIOS Y SUBVENCIONES, Y PENSIONES Y JUBILACIONES | 974,854,709.71 | 174,445,218.00 | 1,149,299,927.71 | 1,149,299,927.71 | 1,116,699,537.71 | 141,844,828.00 |

ESTADO ANALÍTICO DE INGRESOS
Del 1 de Enero al 31 de Diciembre de 2020
(Cifras en pesos)

| Estado Analítico de Ingresos por Fuente de Financiamiento | Ingreso Estimado (1) | Ampliaciones/ Reducciones (2) | Ingreso Modificado (3=1+2) | Ingreso Devengado (4) | Ingreso Recaudado (5) | Diferencia (6=5-1) |
|--|----------------------------|-------------------------------------|----------------------------------|-----------------------------|-----------------------------|-----------------------|
| INGRESOS DERIVADOS DE FINANCIAMIENTO | 0.00 | 0.00 | 0.00 | 0.00 | 0.00 | 0.00 |
| INGRESOS DERIVADOS DE FINANCIAMIENTOS | 0.00 | 0.00 | 0.00 | 0.00 | 0.00 | 0.00 |
| TOTAL | 1,006,222,790.71 | 175,563,410.32 | 1,181,786,201.03 | 1,179,086,198.03 | 1,146,485,808.03 | 140,263,017.32 |

Bajo protesta de decir verdad declaramos que los Estados Financieros y sus notas, son razonablemente correctos y son responsabilidad del emisor.

[Handwritten signature]
ING. HENRIK PÉREZ OLGUÍN
DIRECTOR GENERAL

[Handwritten signature]
LIC. ARMANDO CORNEJO VARGAS
DIRECTOR DE ADMINISTRACIÓN Y FINANZAS

[Handwritten signature]

MRO. EDGAR GUILIBALDO ESTRELLA GUILIANO
DIRECTOR DE PLANEACIÓN

COLEGIO DE BACHILLERES DEL ESTADO DE HIDALGO

DIRECCIÓN DE PLANEACIÓN

DEPARTAMENTO DE PROGRAMACIÓN Y PRESUPUESTO

2. ESTADO ANALÍTICO DEL EJERCICIO DEL PRESUPUESTO DE EGRESOS

2.1 CLASIFICACIÓN ADMINISTRATIVA

ESTADO ANALÍTICO DEL EJERCICIO DEL PRESUPUESTO DE EGRESOS
CLASIFICACIÓN ADMINISTRATIVA

Del 1 de Enero al 31 de Diciembre de 2020
(Cifras en pesos)

| Concepto | Egreso Aprobado (1) | Ampliaciones/Reducciones (2) | Egreso Modificado (3=1+2) | Egreso Devengado (4) | Egreso Pagado (5) | Subejercicio (6=3-4) |
|---|---------------------|------------------------------|---------------------------|----------------------|-------------------|----------------------|
| 2 | 1,006,222,790.71 | 175,563,410.32 | 1,181,786,201.03 | 1,160,661,644.71 | 1,092,877,232.61 | 21,124,556.32 |
| FEDERATIVAS | | | | | | |
| 2.1 | 1,006,222,790.71 | 175,563,410.32 | 1,181,786,201.03 | 1,160,661,644.71 | 1,092,877,232.61 | 21,124,556.32 |
| 2.1.1 | 1,006,222,790.71 | 175,563,410.32 | 1,181,786,201.03 | 1,160,661,644.71 | 1,092,877,232.61 | 21,124,556.32 |
| FEDERAL | | | | | | |
| 2.1.1.2 | 1,006,222,790.71 | 175,563,410.32 | 1,181,786,201.03 | 1,160,661,644.71 | 1,092,877,232.61 | 21,124,556.32 |
| ENTIDADES PARAESTATALES Y FIDEICOMISOS | | | | | | |
| NO EMPRESARIALES Y NO FINANCIEROS | | | | | | |
| RAMO GENERAL | 0.00 | 0.00 | 0.00 | 0.00 | 0.00 | 0.00 |
| 000 | | | | | | |
| 001 | 51,366,335.71 | -49,396,101.89 | 1,970,233.82 | 847,165.86 | 767,945.94 | 1,123,067.96 |
| DIRECCIÓN GENERAL | | | | | | |
| 002 | 894,056.00 | -534,104.08 | 359,951.92 | 359,932.84 | 228,715.75 | 19.08 |
| DIRECCIÓN DE ADMINISTRACIÓN Y FINANZAS | | | | | | |
| 003 | 99,439.00 | -16,601.26 | 82,837.74 | 82,804.11 | 33,563.92 | 33.63 |
| SUBDIRECCIÓN DE ADMINISTRACIÓN Y FINANZAS | | | | | | |
| 004 | 744,096.00 | 22,113.30 | 766,209.30 | 729,867.65 | 169,140.98 | 36,341.65 |
| DEPARTAMENTO RECURSOS FINANCIEROS | | | | | | |
| 005 | 861,485,933.00 | 137,786,156.44 | 999,272,089.44 | 987,591,051.39 | 965,304,927.58 | 11,681,038.05 |
| DEPARTAMENTO RECURSOS HUMANOS | | | | | | |
| 006 | 15,455,747.00 | 6,647,427.36 | 22,103,174.36 | 22,055,699.92 | 15,512,863.49 | 47,474.44 |
| DEPARTAMENTO RECURSOS MATERIALES Y SERVICIOS GENERALES | | | | | | |
| 007 | 332,998.00 | -52,933.68 | 280,064.32 | 279,062.11 | 67,190.40 | 1,002.21 |
| DEPARTAMENTO ADQUISICIONES | | | | | | |
| 008 | 319,601.00 | -32,669.18 | 286,931.82 | 273,218.79 | 37,153.88 | 13,713.03 |
| DEPARTAMENTO TÉCNICO | | | | | | |
| 009 | 54,970.00 | 666,008.79 | 720,978.79 | 720,781.26 | 667,442.13 | 197.53 |
| DEPARTAMENTO SERVICIOS ADMINISTRATIVOS | | | | | | |
| 011 | 175,691.00 | -67,091.68 | 108,599.32 | 108,598.13 | 97,713.01 | 1.19 |
| DIRECCIÓN DE PLANEACIÓN | | | | | | |
| 012 | 70,904.00 | 55,557.20 | 126,461.20 | 125,303.48 | 79,085.76 | 1,157.72 |
| SUBDIRECCIÓN DE PLANEACIÓN | | | | | | |
| 013 | 15,252,804.00 | 4,435,692.41 | 19,688,496.41 | 17,834,091.82 | 980,119.34 | 1,854,404.59 |
| DEPARTAMENTO PROGRAMACIÓN Y PRESUPUESTO | | | | | | |
| 014 | 90,324.00 | -33,955.12 | 56,368.88 | 56,366.45 | 22,008.00 | 2.43 |
| DEPARTAMENTO DESARROLLO INSTITUCIONAL | | | | | | |
| 015 | 4,438,644.00 | -555,525.38 | 3,883,118.62 | 3,880,151.11 | 3,034,583.84 | 2,967.51 |
| DEPARTAMENTO REGISTRO Y CONTROL ESCOLAR | | | | | | |
| 016 | 14,350,984.00 | 502,130.08 | 14,853,114.08 | 14,652,796.87 | 12,902,001.86 | 200,317.21 |
| DEPARTAMENTO SISTEMAS Y TECNOLOGÍAS DE LA INFORMACIÓN | | | | | | |
| 017 | 76,099.00 | -9,930.30 | 66,168.70 | 66,156.16 | 28,866.00 | 12.54 |
| DEPARTAMENTO EVALUACIÓN Y ESTADÍSTICA | | | | | | |
| 020 | 252,762.00 | -95,877.40 | 156,884.60 | 155,707.33 | 113,180.71 | 1,177.27 |
| DIRECCIÓN ACADÉMICA | | | | | | |
| 021 | 19,061.00 | -10,397.22 | 8,663.78 | 8,662.52 | 5,774.99 | 1.26 |
| SUBDIRECCIÓN ACADÉMICA | | | | | | |
| 022 | 442,798.00 | 182,835.18 | 625,633.18 | 624,381.88 | 313,874.00 | 1,241.30 |
| DEPARTAMENTO PSICOPEDAGÓGICO | | | | | | |
| 023 | 2,280,334.00 | 23,750,796.08 | 26,031,130.08 | 25,863,090.45 | 24,671,185.55 | 168,039.63 |
| DEPARTAMENTO SERVICIOS EDUCATIVOS | | | | | | |
| 024 | 2,450,478.00 | -2,047,122.42 | 403,355.58 | 403,355.56 | 396,455.16 | 0.02 |
| DEPARTAMENTO DE DESARROLLO DOCENTE | | | | | | |
| 025 | 1,623,359.00 | -996,840.98 | 626,518.02 | 546,787.92 | 484,185.44 | 79,730.10 |
| DEPARTAMENTO CAPACITACIÓN PARA EL TRABAJO | | | | | | |
| 026 | 2,729,017.00 | -1,330,126.20 | 1,398,890.80 | 1,398,856.13 | 731,650.26 | 34.67 |
| DEPARTAMENTO DESARROLLO ACADÉMICO DE PLANTELES Y EMSAD | | | | | | |
| 027 | 15,674,401.00 | 58,130,667.03 | 73,805,068.03 | 67,971,345.39 | 55,042,822.02 | 5,833,722.64 |
| DEPARTAMENTO BIBLIOTECAS Y LABORATORIOS | | | | | | |
| 028 | 48,159.00 | -18,590.42 | 29,568.58 | 29,568.57 | 22,500.00 | 0.01 |
| DEPARTAMENTO INVESTIGACIÓN E INNOVACIÓN EDUCATIVA TECNOLÓGICA | | | | | | |
| 030 | 67,284.00 | -16,385.54 | 50,898.46 | 50,898.45 | 46,368.00 | 0.01 |
| COORDINACIÓN DE ZONA I | | | | | | |

ESTADO ANALÍTICO DEL EJERCICIO DEL PRESUPUESTO DE EGRESOS
CLASIFICACIÓN ADMINISTRATIVA

Del 1 de Enero al 31 de Diciembre de 2020
(Cifras en pesos)

| Concepto | Egreso Aprobado (1) | Ampliaciones/Reducciones (2) | Egreso Modificado (3=1+2) | Egreso Devengado (4) | Egreso Pagado (5) | Subejercicio (6=3-4) |
|---|---------------------|------------------------------|---------------------------|----------------------|-------------------|----------------------|
| COORDINACIÓN DE ZONA II | 90,402.00 | 11,718.52 | 102,120.52 | 102,117.52 | 68,367.00 | 3.00 |
| COORDINACIÓN DE ZONA III | 175,265.00 | -48,884.42 | 126,380.58 | 126,376.48 | 122,550.97 | 4.10 |
| COORDINACIÓN DE ZONA IV | 147,769.00 | -21,046.40 | 126,722.60 | 125,521.94 | 71,146.86 | 1,200.66 |
| COORDINACIÓN DE ZONA V | 85,500.00 | -16,010.62 | 69,489.38 | 69,481.55 | 61,919.98 | 7.83 |
| COORDINACIÓN DE ZONA VI | 92,589.00 | 42,358.46 | 134,947.46 | 134,939.19 | 77,248.92 | 8.27 |
| DEPARTAMENTO ASUNTOS JURÍDICOS | 330,460.00 | -42,728.74 | 287,731.26 | 284,377.20 | 173,369.26 | 3,354.06 |
| ÓRGANO DE INTERNO DE CONTROL | 139,021.00 | -39,988.16 | 99,032.84 | 96,083.52 | 40,954.84 | 2,949.32 |
| UNIDAD DE RELACIONES PÚBLICAS Y COMUNICACIÓN SOCIAL | 2,955,301.00 | -357,935.94 | 2,597,365.06 | 2,596,279.62 | 2,520,406.30 | 1,085.44 |
| CARDONAL | 176,012.00 | 87,141.26 | 263,153.26 | 261,638.57 | 92,750.90 | 1,514.69 |
| NOPALA | 190,596.00 | -57,970.88 | 132,625.12 | 129,685.23 | 90,092.99 | 2,939.89 |
| TENANGO DE DORTA | 72,194.00 | 54,531.00 | 126,725.00 | 124,867.93 | 60,764.28 | 1,857.07 |
| ZIMAPÁN | 221,260.00 | 5,801.02 | 227,061.02 | 223,539.57 | 168,678.75 | 3,521.45 |
| TLANCHINOL | 122,744.00 | 1,855.18 | 124,599.18 | 122,233.18 | 81,535.24 | 2,366.00 |
| TOLCAYUCA | 211,726.00 | -74,259.64 | 137,466.36 | 137,459.03 | 121,677.40 | 7.33 |
| ZEMPOALA | 243,678.00 | -30,776.72 | 212,901.28 | 212,898.69 | 187,108.37 | 2.59 |
| CUAUTEPEC | 266,452.00 | -41,577.52 | 224,874.48 | 224,844.01 | 176,499.83 | 30.47 |
| TECOZAUTLA | 96,604.00 | 8,461.74 | 105,065.74 | 104,313.44 | 77,470.69 | 752.30 |
| SAN AGUSTÍN TLAXIACA | 200,238.00 | 33,840.38 | 234,078.38 | 231,280.89 | 150,812.53 | 2,797.49 |
| CHILCUAUTLA | 148,110.00 | -30,570.78 | 117,539.22 | 114,756.24 | 90,562.94 | 2,782.98 |
| TASQUILLO | 118,604.00 | -13,751.98 | 104,852.02 | 104,850.52 | 91,063.90 | 1.50 |
| AHUATITLA | 106,836.00 | 3,750.20 | 110,586.20 | 110,576.55 | 92,279.09 | 9.65 |
| FRANCISCO I. MADERO | 240,448.00 | -51,915.22 | 188,532.78 | 188,525.51 | 164,842.79 | 7.27 |
| MINERAL DE LA REFORMA | 292,482.00 | -15,116.26 | 277,365.74 | 268,542.05 | 199,932.13 | 8,823.69 |
| EMILIANO ZAPATA | 149,036.00 | -2,403.50 | 146,632.50 | 146,613.69 | 122,636.83 | 18.81 |
| HUICHAPAN | 204,638.00 | 7,302.52 | 211,940.52 | 206,379.01 | 169,852.79 | 5,561.51 |
| TIANGUISTENGO | 140,666.00 | -67,338.00 | 73,328.00 | 73,305.04 | 51,834.61 | 22.96 |
| TULA DE ALLENDE | 177,356.00 | -32,319.92 | 145,036.08 | 145,033.89 | 119,164.16 | 2.19 |
| ATONILCO DE TULA | 209,542.00 | -107,283.56 | 102,258.44 | 102,254.12 | 78,002.37 | 4.32 |
| ZAPOTLÁN | 124,376.00 | 16,641.02 | 141,017.02 | 141,016.88 | 87,112.84 | 0.14 |
| DURANGO | 36,902.00 | -1,598.94 | 35,303.06 | 35,301.93 | 30,607.08 | 1.13 |
| LAS PIEDRAS | 53,408.00 | -19,993.02 | 33,414.98 | 33,407.94 | 24,123.46 | 7.04 |
| SANTA MARÍA MACUA | 25,050.00 | -3,555.92 | 21,494.08 | 21,492.68 | 19,276.77 | 1.40 |
| TEPEAPULCO | 183,596.00 | -13,339.32 | 170,256.68 | 170,254.71 | 140,894.72 | 1.97 |
| CIENEGUILLA | 30,890.00 | -14,505.40 | 16,384.60 | 16,375.97 | 11,680.29 | 8.63 |
| CHANTASCO | 29,738.00 | -5,402.36 | 24,335.64 | 24,333.96 | 17,039.09 | 1.68 |
| GUNDHÓ | 12,604.00 | -6,241.40 | 6,362.60 | 6,362.60 | 3,848.32 | 0.00 |
| ACTOPAN | 201,156.00 | -29,680.04 | 171,475.96 | 171,469.27 | 145,811.86 | 6.69 |
| LOS OTATES | 105,384.00 | -21,201.66 | 84,182.34 | 84,165.45 | 66,586.37 | 16.89 |
| MINERAL DEL CHICO | 34,032.00 | -5,980.08 | 28,051.92 | 28,049.45 | 19,544.72 | 2.47 |
| SAN JUAN AHUERCO | 21,225.00 | 7,907.28 | 29,132.28 | 29,127.58 | 23,055.01 | 4.70 |

ESTADO ANALÍTICO DEL EJERCICIO DEL PRESUPUESTO DE EGRESOS
CLASIFICACIÓN ADMINISTRATIVA

Del 1 de Enero al 31 de Diciembre de 2020
(Cifras en pesos)

| Concepto | Egreso Aprobado (1) | Ampliaciones/Reducciones (2) | Egreso Modificado (3=1+2) | Egreso Devengado (4) | Egreso Pagado (5) | Subejercicio (6=3-4) |
|----------|---------------------|------------------------------|---------------------------|----------------------|-------------------|----------------------|
| 082 | 39,126.00 | -22,009.62 | 17,216.38 | 17,209.19 | 9,124.52 | 7.19 |
| 083 | 35,402.00 | -9,085.52 | 26,316.48 | 26,315.36 | 20,278.27 | 1.12 |
| 084 | 95,518.00 | -34,651.44 | 60,866.56 | 60,834.50 | 41,526.83 | 32.06 |
| 085 | 18,660.00 | -5,068.38 | 13,591.62 | 13,591.62 | 9,029.56 | 0.00 |
| 086 | 21,792.00 | 393.36 | 22,185.36 | 22,184.07 | 18,984.62 | 1.29 |
| 087 | 77,260.00 | -2,886.18 | 74,373.82 | 74,373.69 | 59,693.18 | 0.13 |
| 088 | 32,204.00 | 65,954.22 | 98,158.22 | 98,157.01 | 93,857.96 | 1.21 |
| 089 | 35,234.00 | -7,315.80 | 27,918.20 | 27,917.00 | 20,363.80 | 1.20 |
| 090 | 30,225.00 | -3,358.56 | 26,867.44 | 26,205.53 | 14,558.28 | 661.91 |
| 091 | 193,518.00 | -26,163.58 | 167,354.42 | 162,300.80 | 138,853.66 | 5,053.62 |
| 092 | 38,512.00 | 1,827.92 | 40,339.92 | 40,339.91 | 39,496.37 | 0.01 |
| 093 | 10,490.00 | -2,370.14 | 8,119.86 | 8,119.85 | 3,960.31 | 0.01 |
| 094 | 10,268.00 | 18,508.16 | 28,776.16 | 27,301.40 | 7,111.97 | 1,474.76 |
| 095 | 29,046.00 | -12,997.80 | 16,048.20 | 16,048.19 | 14,001.81 | 0.01 |
| 096 | 49,056.00 | -15,685.40 | 33,370.60 | 33,368.87 | 21,603.00 | 1.73 |
| 097 | 45,096.00 | 13,949.68 | 59,045.68 | 59,043.56 | 40,311.51 | 2.12 |
| 098 | 41,282.00 | -1,594.28 | 39,687.72 | 39,686.33 | 34,513.56 | 1.39 |
| 099 | 136,232.00 | -118,276.24 | 17,955.76 | 17,952.91 | 15,724.09 | 2.85 |
| 100 | 112,404.00 | -81,856.50 | 30,547.50 | 30,545.37 | 26,120.94 | 2.13 |
| 101 | 45,814.00 | 6,272.40 | 52,086.40 | 50,616.05 | 29,227.92 | 1,470.35 |
| 102 | 34,650.00 | 5,171.34 | 39,821.34 | 39,821.33 | 22,246.04 | 0.01 |
| 103 | 47,882.00 | -7,195.58 | 40,686.42 | 40,670.90 | 28,826.57 | 15.52 |
| 104 | 30,314.00 | -9,276.60 | 21,037.40 | 21,037.38 | 16,689.33 | 0.02 |
| 105 | 53,212.00 | -7,124.74 | 56,087.26 | 56,087.16 | 49,427.92 | 0.10 |
| 106 | 103,168.00 | 5,485.06 | 108,653.06 | 98,574.96 | 65,508.11 | 10,078.10 |
| 107 | 59,210.00 | -7,555.88 | 51,654.12 | 49,219.42 | 27,435.56 | 2,434.70 |
| 108 | 9,562.00 | -1,834.50 | 7,727.50 | 7,727.49 | 6,119.60 | 0.01 |
| 109 | 106,330.00 | -31,242.08 | 75,087.92 | 75,080.52 | 66,063.25 | 7.40 |
| 110 | 67,668.00 | -15,956.30 | 51,711.70 | 51,711.68 | 36,604.43 | 0.02 |
| 111 | 79,918.00 | 10,407.76 | 90,325.76 | 90,314.04 | 50,215.58 | 11.72 |
| 112 | 64,496.00 | 66,895.52 | 131,391.52 | 129,169.41 | 83,248.21 | 2,222.11 |
| 113 | 94,600.00 | -10,981.48 | 83,618.52 | 83,617.03 | 74,846.67 | 1.49 |
| 114 | 26,578.00 | -9,159.14 | 17,418.86 | 17,415.07 | 12,552.12 | 3.79 |
| 115 | 55,942.00 | 7,338.54 | 63,280.54 | 60,480.19 | 27,834.19 | 2,800.35 |
| 116 | 68,936.00 | 34,805.98 | 103,741.98 | 103,726.51 | 49,333.45 | 15.47 |
| 117 | 126,374.00 | -10,833.88 | 115,540.12 | 115,524.94 | 89,242.43 | 15.18 |
| 118 | 152,030.00 | -49,223.60 | 102,806.40 | 102,788.55 | 69,021.93 | 17.85 |
| 119 | 59,186.00 | 5,021.60 | 64,207.60 | 64,206.32 | 50,576.52 | 1.28 |
| 120 | 140,696.00 | -3,246.72 | 137,449.28 | 137,436.74 | 112,185.99 | 12.54 |
| 121 | 67,796.00 | -13,812.62 | 53,983.38 | 53,973.76 | 34,303.46 | 9.62 |
| 122 | 69,550.00 | -3,881.20 | 65,668.80 | 65,667.04 | 55,667.04 | 1.76 |

ESTADO ANALÍTICO DEL EJERCICIO DEL PRESUPUESTO DE EGRESOS
CLASIFICACIÓN ADMINISTRATIVA

Del 1 de Enero al 31 de Diciembre de 2020
(Cifras en pesos)

| Concepto | Egreso Aprobado (1) | Ampliaciones/Reducciones (2) | Egreso Modificado (3=1+2) | Egreso Devengado (4) | Egreso Pagado (5) | Subejercicio (6=3-4) |
|----------|------------------------|------------------------------|---------------------------|----------------------|-------------------|----------------------|
| 123 | TIZAYUCA | -40,340.50 | 193,949.50 | 193,946.75 | 180,981.29 | 2.75 |
| 124 | TULANCINGO | 160,882.00 | -13,756.02 | 147,125.98 | 147,088.26 | 37.72 |
| 125 | SAN MIGUEL VINDHO | 66,860.00 | -23,312.86 | 43,547.14 | 43,547.03 | 0.11 |
| 126 | SANTIAGO TLAUTLA | 117,710.00 | -28,831.92 | 88,878.08 | 88,874.18 | 3.90 |
| 127 | BOMINTZHA | 36,220.00 | 8,251.02 | 44,471.02 | 42,268.41 | 2,202.61 |
| 128 | APAN | 69,996.00 | -1,068.64 | 68,927.36 | 68,925.57 | 1.79 |
| 129 | CHAPANONGO | 330,712.00 | -12,956.76 | 317,755.24 | 317,738.57 | 16.67 |
| 130 | HUEJUTLA | 262,064.00 | -50,735.58 | 211,328.42 | 211,306.57 | 21.85 |
| 131 | TEHUETLAN | 116,090.00 | 11,077.30 | 127,167.30 | 127,144.10 | 23.20 |
| 132 | ZIMAPAN II | 338,264.00 | -23,771.22 | 314,492.78 | 314,477.91 | 14.87 |
| 133 | EL CID | 119,058.00 | 989.54 | 120,047.54 | 120,046.05 | 1.49 |
| 134 | CAHUZAS | 14,728.00 | -5,679.28 | 9,048.72 | 9,044.10 | 4.62 |
| 135 | CARPINTEROS | 14,082.00 | 5,528.00 | 19,610.00 | 19,608.74 | 1.26 |
| 136 | HUALULA | 113,766.00 | -40,196.96 | 73,569.04 | 73,569.04 | 0.00 |
| 137 | ACOXCATLAN | 25,628.00 | 2,895.66 | 28,523.66 | 28,523.65 | 0.01 |
| 138 | ATENGO | 63,404.00 | 19,035.04 | 82,439.04 | 82,431.83 | 7.21 |
| 139 | HUASCA | 71,330.00 | 4,067.70 | 75,397.70 | 75,380.02 | 17.68 |
| 140 | SAN CRISTOBAL | 37,708.00 | -1,148.58 | 36,559.42 | 36,543.82 | 15.60 |
| 141 | SANTIAGO TEZONTLALA | 36,930.00 | 6,109.36 | 43,039.36 | 43,035.77 | 3.59 |
| 142 | DOXEY | 51,016.00 | 15,261.34 | 66,277.34 | 66,275.83 | 1.51 |
| 143 | ACOYOTLA | 27,738.00 | 8,567.88 | 36,305.88 | 36,301.72 | 4.16 |
| 144 | TOCITILAN I | 13,998.00 | -3,410.82 | 10,587.18 | 10,586.08 | 1.10 |
| 145 | TUHUÉLOMPA | 69,354.00 | 21,210.94 | 90,564.94 | 90,564.82 | 0.12 |
| 146 | SANTA CATARINA | 48,548.00 | -21,311.50 | 27,236.50 | 27,235.39 | 1.11 |
| 147 | TEXCACO | 23,838.00 | -12,145.76 | 11,692.24 | 11,692.23 | 0.01 |
| 148 | JALAPA | 18,478.00 | -13,890.04 | 4,587.96 | 4,587.96 | 0.00 |
| 149 | AGUAS BLANCAS | 36,194.00 | 6,150.84 | 42,344.84 | 39,545.97 | 2,798.87 |
| 150 | CUALIMAX | 12,364.00 | -2,100.32 | 10,263.68 | 10,262.29 | 1.39 |
| 151 | TAMOYON I | 129,896.00 | -94,878.54 | 35,017.46 | 35,017.46 | 0.00 |
| 152 | POLINTOTLA | 10,532.00 | -2,211.12 | 8,320.88 | 8,319.76 | 1.12 |
| 153 | BOCUA | 16,478.00 | -13,748.20 | 2,729.80 | 2,729.80 | 0.00 |
| 154 | OXELOCO | 27,534.00 | -4,263.72 | 23,270.28 | 23,270.27 | 0.01 |
| 155 | ACATEPEC | 14,440.00 | -2,122.70 | 12,317.30 | 12,315.91 | 1.39 |
| 156 | ACANOA | 16,164.00 | 6,739.82 | 22,903.82 | 22,323.04 | 580.78 |
| 157 | EL RAYO | 24,524.00 | -780.84 | 23,743.16 | 23,706.52 | 36.64 |
| 158 | HUEYAPITA | 25,882.00 | -6,999.48 | 18,882.52 | 18,882.51 | 0.01 |
| 159 | HUIZTILA | 149,490.00 | -71,534.46 | 77,955.54 | 76,729.98 | 1,225.56 |
| 160 | SAN ILDEFONSO | 24,184.00 | 31,680.98 | 55,864.98 | 55,859.41 | 5.57 |
| 161 | SAN MATEO | 24,302.00 | -16,964.60 | 7,337.40 | 7,008.26 | 329.14 |
| 162 | SANTA MARÍA QUELITES | 37,432.00 | -3,750.88 | 33,681.12 | 33,679.95 | 1.17 |
| 163 | SAN JUAN DE LAS FLORES | 13,082.00 | 30,586.86 | 43,668.86 | 43,667.11 | 1.75 |

ESTADO ANALÍTICO DEL EJERCICIO DEL PRESUPUESTO DE EGRESOS
CLASIFICACIÓN ADMINISTRATIVA
Del 1 de Enero al 31 de Diciembre de 2020
(Cifras en pesos)

| Concepto | Egreso Aprobado (1) | Ampliaciones/Reducciones (2) | Egreso Modificado (3=1+2) | Egreso Devengado (4) | Egreso Pagado (5) | Subejercicio (6=3-4) |
|---------------------------|---------------------|------------------------------|---------------------------|----------------------|-------------------|----------------------|
| 164 SAN PABLO | 19,278.00 | -14,498.56 | 4,779.44 | 4,774.94 | 398.39 | 4.50 |
| 165 LA PROVIDENCIA | 550,352.00 | -4,422.70 | 545,929.30 | 542,555.51 | 503,887.34 | 3,373.79 |
| 166 COCHOTLA | 34,616.00 | -237.86 | 34,378.14 | 34,363.86 | 19,749.06 | 14.28 |
| 167 CHAPUHUACAN | 49,064.00 | -7,201.66 | 41,862.34 | 41,857.48 | 31,371.88 | 4.86 |
| 168 JULIÁN VILLAGRÁN | 69,254.00 | 9,469.64 | 78,723.64 | 78,722.23 | 69,155.78 | 1.41 |
| 169 SANTA MARÍA AMAJAC | 78,512.00 | -38,987.24 | 39,524.76 | 39,521.35 | 28,326.65 | 3.41 |
| 170 TLANALAPA | 63,488.00 | -5,082.94 | 58,405.06 | 58,402.07 | 49,621.44 | 2.99 |
| 171 MICHIMALOYA | 43,226.00 | -4,632.62 | 38,593.38 | 38,589.90 | 34,678.05 | 3.48 |
| 172 SANTO TOMAS | 43,710.00 | 919.28 | 44,629.28 | 44,627.73 | 38,225.12 | 1.55 |
| 173 TEFOJACO | 53,166.00 | 87,640.30 | 140,806.30 | 140,803.15 | 132,001.07 | 3.15 |
| 174 PROGRESO DE OBREGÓN | 36,470.00 | 85,124.22 | 121,594.22 | 121,590.98 | 116,551.22 | 3.24 |
| 175 TOSHACO II | 27,470.00 | -18,448.12 | 9,021.88 | 9,017.98 | 3,236.89 | 3.90 |
| 176 SAN ANTONIO EL GRANDE | 26,102.00 | -2,049.38 | 24,052.62 | 24,052.62 | 20,765.84 | 0.00 |
| 177 LOLOTIA | 43,558.00 | -18,804.22 | 24,753.78 | 24,752.61 | 22,219.14 | 1.17 |
| 178 LA GARGANTILLA | 51,912.00 | 98,219.42 | 150,131.42 | 150,129.86 | 139,594.24 | 1.56 |
| 179 ATECOXCO | 26,646.00 | -16,219.06 | 10,426.94 | 10,426.94 | 8,843.30 | 0.00 |
| 180 HUEYAPA | 31,310.00 | 1,377.26 | 32,687.26 | 32,686.14 | 26,417.39 | 1.12 |
| 181 YAHUALICA | 43,960.00 | -12,065.42 | 31,894.58 | 31,893.07 | 24,189.58 | 1.51 |
| TOTAL DEL GASTO | 1,006,222,790.71 | 175,563,410.32 | 1,181,786,201.03 | 1,160,661,644.71 | 1,092,877,232.61 | 21,124,556.32 |

Bajo protesta de decir verdad declaramos que los Estados Financieros y sus notas, son razonablemente correctos y son responsabilidad del emisor.

[Handwritten signature]
MÉ. HECTOR ADRAZA OJGUIN
DIRECTOR GENERAL

MFC. ARMANDO CORNEJO VARGAS
DIRECTOR DE ADMINISTRACION Y FINANZAS

[Handwritten signature]
MTR. EDGAR GUILBERALDO ESTRELLA QUIJANO
DIRECTOR DE PLANEACIÓN

COLEGIO DE BACHILLERES DEL ESTADO DE HIDALGO

DIRECCIÓN DE PLANEACIÓN

DEPARTAMENTO DE PROGRAMACIÓN Y PRESUPUESTO

2. ESTADO ANALÍTICO DEL EJERCICIO DEL PRESUPUESTO DE EGRESOS

2.2 CLASIFICACIÓN ECONÓMICA

COLEGIO DE BACHILLERES DEL ESTADO DE HIDALGO

DIRECCIÓN DE PLANEACIÓN

DEPARTAMENTO DE PROGRAMACIÓN Y PRESUPUESTO

2. ESTADO ANALÍTICO DEL EJERCICIO DEL PRESUPUESTO DE EGRESOS

2.1 CLASIFICACIÓN ADMINISTRATIVA

2.2 CLASIFICACIÓN ECONÓMICA

2.3 CLASIFICACIÓN POR OBJETO DEL GASTO

2.4 CLASIFICACIÓN FUNCIONAL

ESTADO ANALÍTICO DEL EJERCICIO DEL PRESUPUESTO DE EGRESOS
CLASIFICACIÓN ECONÓMICA (POR TIPO DE GASTO)
Del 1 de Enero al 31 de Diciembre de 2020
(Cifras en pesos)

| Concepto | Egreso Aprobado (1) | Ampliaciones/Reducciones (2) | Egreso Modificado (3=1+2) | Egreso Devengado (4) | Egreso Pagado (5) | Subejercicio (6=3-4) |
|---|-------------------------|------------------------------|---------------------------|-------------------------|-------------------------|----------------------|
| 1 GASTO CORRIENTE | 991,629,446.71 | 175,476,404.00 | 1,167,105,850.71 | 1,147,816,513.99 | 1,092,497,423.79 | 19,289,336.72 |
| 2 GASTO DE CAPITAL | 14,593,344.00 | 87,006.32 | 14,680,350.32 | 12,845,130.72 | 379,808.82 | 1,835,219.60 |
| 3 AMORTIZACIÓN DE LA DEUDA Y DISMINUCIÓN DE PASIVOS | 0.00 | 0.00 | 0.00 | 0.00 | 0.00 | 0.00 |
| 4 PENSIONES Y JUBILACIONES | 0.00 | 0.00 | 0.00 | 0.00 | 0.00 | 0.00 |
| 5 PARTICIPACIONES | 0.00 | 0.00 | 0.00 | 0.00 | 0.00 | 0.00 |
| TOTAL DEL GASTO | 1,006,222,790.71 | 175,563,410.32 | 1,181,786,201.03 | 1,160,661,644.71 | 1,092,877,232.61 | 21,124,556.32 |

Bajo protesta de decir verdad declaramos que los Estados Financieros y sus notas, son razonablemente correctos y son responsabilidad del emisor.

[Handwritten signature]

ING. HECTOR PEDRAZA OLGUIN
DIRECTOR GENERAL

LIC. ARMANDO CORNEJO VARGAS
DIRECTOR DE ADMINISTRACION Y FINANZAS

[Handwritten signature]

MRO. EDGAR GUILBERALDO ESTRELLA QUILIANO
DIRECTOR DE PLANEACIÓN

COLEGIO DE BACHILLERES DEL ESTADO DE HIDALGO

DIRECCIÓN DE PLANEACIÓN

DEPARTAMENTO DE PROGRAMACIÓN Y PRESUPUESTO

2. ESTADO ANALÍTICO DEL EJERCICIO DEL PRESUPUESTO DE EGRESOS

2.3 CLASIFICACIÓN POR OBJETO DEL GASTO

ESTADO ANALÍTICO DEL EJERCICIO DEL PRESUPUESTO DE EGRESOS
 CLASIFICACIÓN POR OBJETO DEL GASTO (CAPÍTULO Y CONCEPTO)
 Del 1 de Enero al 31 de Diciembre de 2020
 (Cifras en pesos)

| Concepto | Egreso Aprobado (1) | Ampliaciones/Reducciones (2) | Egreso Modificado (3=1+2) | Egreso Devengado (4) | Egreso Pagado (5) | Subejercicio (6=3-4) |
|---|---------------------|------------------------------|---------------------------|----------------------|-------------------|----------------------|
| 1 SERVICIOS PERSONALES | 835,137,976.00 | 138,623,665.00 | 973,761,641.00 | 962,780,802.21 | 947,726,464.29 | 10,980,838.79 |
| 1.1 REMUNERACIONES AL PERSONAL DE CARÁCTER PERMANENTE | 414,861,024.00 | 32,778,073.12 | 447,639,097.12 | 447,443,998.54 | 447,364,353.97 | 195,098.58 |
| 1.2 REMUNERACIONES AL PERSONAL DE CARÁCTER TRANSITORIO | 0.00 | 0.00 | 0.00 | 0.00 | 0.00 | 0.00 |
| 1.3 REMUNERACIONES ADICIONALES Y ESPECIALES | 186,252,122.00 | 86,048,307.04 | 272,300,429.04 | 267,274,549.18 | 266,779,440.31 | 5,025,879.86 |
| 1.4 SEGURIDAD SOCIAL | 102,692,615.00 | -8,010,391.96 | 94,682,223.04 | 90,389,585.19 | 79,168,029.05 | 4,292,637.85 |
| 1.5 OTRAS PRESTACIONES SOCIALES Y ECONÓMICAS | 96,348,531.00 | 15,554,777.36 | 111,903,308.36 | 110,436,086.04 | 107,244,851.47 | 1,467,222.32 |
| 1.6 PREVISIONES | 120,000.00 | -120,000.00 | 0.00 | 0.00 | 0.00 | 0.00 |
| 1.7 PAGO DE ESTÍMULOS A SERVIDORES PÚBLICOS | 34,863,684.00 | 12,372,899.44 | 47,236,583.44 | 47,236,583.26 | 47,169,789.49 | 0.18 |
| 2 MATERIALES Y SUMINISTROS | 37,027,306.00 | 76,180,121.07 | 113,207,427.07 | 107,152,526.40 | 77,863,845.39 | 6,054,900.67 |
| 2.1 MATERIALES DE ADMINISTRACIÓN, EMISIÓN DE DOCUMENTOS Y ARTÍCULOS OFICIALES | 23,582,016.00 | 50,405,144.45 | 73,987,160.45 | 68,020,137.20 | 44,851,296.30 | 5,967,023.25 |
| 2.2 ALIMENTOS Y UTENSILIOS | 1,647,920.00 | -1,308,655.60 | 339,264.40 | 334,612.21 | 323,325.21 | 4,652.19 |
| 2.3 MATERIAS PRIMAS Y MATERIALES DE PRODUCCIÓN Y COMERCIALIZACIÓN | 20,340.00 | -11,974.08 | 8,365.92 | 8,365.92 | 8,365.92 | 0.00 |
| 2.4 MATERIALES Y ARTÍCULOS DE CONSTRUCCIÓN Y DE REPARACIÓN | 7,284,656.00 | 2,748,847.34 | 10,033,503.34 | 10,033,494.40 | 5,922,028.38 | 8.94 |
| 2.5 PRODUCTOS QUÍMICOS, FARMACÉUTICOS Y DE LABORATORIO | 511,390.00 | 165,177.94 | 676,567.94 | 676,559.48 | 393,805.27 | 8.46 |
| 2.6 COMBUSTIBLES, LUBRICANTES Y ADITIVOS | 2,214,148.00 | -478,299.14 | 1,735,848.86 | 1,735,848.84 | 1,735,848.84 | 0.02 |
| 2.7 VESTUARIO, BLANCOS, PRENDAS DE PROTECCIÓN Y ARTÍCULOS DEPORTIVOS | 553,370.00 | 24,714,250.28 | 25,267,620.28 | 25,184,412.67 | 24,144,062.87 | 83,207.61 |
| 2.8 MATERIALES Y SUMINISTROS PARA SEGURIDAD | 0.00 | 0.00 | 0.00 | 0.00 | 0.00 | 0.00 |
| 2.9 HERRAMIENTAS, REPARACIONES Y ACCESORIOS MENORES | 1,213,466.00 | -54,370.12 | 1,159,095.88 | 1,159,095.68 | 485,112.60 | 0.20 |
| 3 SERVICIOS GENERALES | 69,016,891.00 | 10,001,699.32 | 79,018,590.32 | 77,883,185.38 | 66,907,114.11 | 1,135,404.94 |
| 3.1 SERVICIOS BÁSICOS | 20,813,884.00 | -1,467,972.64 | 19,345,911.36 | 19,053,384.27 | 19,053,384.27 | 292,527.09 |
| 3.2 SERVICIOS DE ARRENDAMIENTO | 2,925,092.00 | 11,346,851.75 | 14,271,943.75 | 14,262,349.28 | 14,063,844.28 | 9,594.47 |
| 3.3 SERVICIOS PROFESIONALES, CIENTÍFICOS, TÉCNICOS Y OTROS SERVICIOS | 4,896,984.00 | -1,512,257.60 | 3,384,726.40 | 3,279,809.32 | 2,303,816.90 | 104,917.08 |
| 3.4 SERVICIOS FINANCIEROS, BANCARIOS Y COMERCIALES | 2,643,754.00 | -462,630.14 | 2,181,123.86 | 2,149,049.09 | 2,149,049.09 | 32,074.77 |

ESTADO ANALÍTICO DEL EJERCICIO DEL PRESUPUESTO DE EGRESOS
 CLASIFICACIÓN POR OBJETO DEL GASTO (CAPÍTULO Y CONCEPTO)
 Del 1 de Enero al 31 de Diciembre de 2020
 (Cifras en pesos)


| Concepto | Egreso Aprobado (1) | Ampliaciones/Reducciones (2) | Egreso Modificado (3=1+2) | Egreso Devengado (4) | Egreso Pagado (5) | Subejercicio (6=3-4) |
|--|---------------------|------------------------------|---------------------------|----------------------|-------------------|----------------------|
| 3.5 SERVICIOS DE INSTALACIÓN, REPARACIÓN, MANTENIMIENTO Y CONSERVACIÓN | 4,172,940.00 | 5,321,696.04 | 9,494,636.04 | 9,474,132.38 | 6,686,747.53 | 20,503.66 |
| 3.6 SERVICIOS DE COMUNICACIÓN SOCIAL Y PUBLICIDAD | 2,875,064.00 | -238,407.34 | 2,636,656.66 | 2,635,621.86 | 2,605,969.86 | 1,034.80 |
| 3.7 SERVICIOS DE TRASLADO Y VIÁTICOS | 2,479,332.00 | -2,408,341.76 | 70,990.24 | 67,790.20 | 67,790.20 | 3,200.04 |
| 3.8 SERVICIOS OFICIALES | 1,860,616.00 | -1,091,166.44 | 769,449.56 | 767,639.55 | 766,859.55 | 1,810.01 |
| 3.9 OTROS SERVICIOS GENERALES | 26,349,225.00 | 513,927.45 | 26,863,152.45 | 26,193,409.43 | 19,209,652.43 | 669,743.02 |
| 4 TRANSFERENCIAS, ASIGNACIONES, SUBSIDIOS Y OTRAS AYUDAS | 0.00 | 0.00 | 0.00 | 0.00 | 0.00 | 0.00 |
| 4.1 TRANSFERENCIAS INTERNAS Y ASIGNACIONES AL SECTOR PÚBLICO | 0.00 | 0.00 | 0.00 | 0.00 | 0.00 | 0.00 |
| 4.2 TRANSFERENCIAS AL RESTO DEL SECTOR PÚBLICO | 0.00 | 0.00 | 0.00 | 0.00 | 0.00 | 0.00 |
| 4.3 SUBSIDIOS Y SUBVENCIÓNES | 0.00 | 0.00 | 0.00 | 0.00 | 0.00 | 0.00 |
| 4.4 AYUDAS SOCIALES | 0.00 | 0.00 | 0.00 | 0.00 | 0.00 | 0.00 |
| 4.5 PENSIONES Y JUBILACIONES | 0.00 | 0.00 | 0.00 | 0.00 | 0.00 | 0.00 |
| 4.6 TRANSFERENCIAS A FIDEICOMISOS, MANDATOS Y OTROS ANÁLOGOS | 0.00 | 0.00 | 0.00 | 0.00 | 0.00 | 0.00 |
| 4.7 TRANSFERENCIAS A LA SEGURIDAD SOCIAL | 0.00 | 0.00 | 0.00 | 0.00 | 0.00 | 0.00 |
| 4.8 DONATIVOS | 0.00 | 0.00 | 0.00 | 0.00 | 0.00 | 0.00 |
| 4.9 TRANSFERENCIAS AL EXTERIOR | 0.00 | 0.00 | 0.00 | 0.00 | 0.00 | 0.00 |
| 5 BIENES MUEBLES, INMUEBLES E INTANGIBLES | 14,593,344.00 | 87,006.32 | 14,680,350.32 | 12,845,130.72 | 379,808.82 | 1,835,219.60 |
| 5.1 MOBILIARIO Y EQUIPO DE ADMINISTRACIÓN | 11,609,228.00 | 187,308.81 | 11,796,536.81 | 10,835,605.03 | 333,864.24 | 960,931.78 |
| 5.2 MOBILIARIO Y EQUIPO EDUCACIONAL Y RECREATIVO | 869,625.00 | -139,115.85 | 730,509.15 | 623,553.24 | 0.00 | 106,955.91 |
| 5.3 EQUIPO E INSTRUMENTAL MÉDICO Y DE LABORATORIO | 0.00 | 0.00 | 0.00 | 0.00 | 0.00 | 0.00 |
| 5.4 VEHÍCULOS Y EQUIPO DE TRANSPORTE | 0.00 | 0.00 | 0.00 | 0.00 | 0.00 | 0.00 |
| 5.5 EQUIPO DE DEFENSA Y SEGURIDAD | 0.00 | 0.00 | 0.00 | 0.00 | 0.00 | 0.00 |
| 5.6 MAQUINARIA, OTROS EQUIPOS Y HERRAMIENTAS | 2,114,491.00 | 38,813.36 | 2,153,304.36 | 1,385,972.45 | 45,944.58 | 767,331.91 |
| 5.7 ACTIVOS BIOLÓGICOS | 0.00 | 0.00 | 0.00 | 0.00 | 0.00 | 0.00 |
| 5.8 BIENES INMUEBLES | 0.00 | 0.00 | 0.00 | 0.00 | 0.00 | 0.00 |
| 5.9 ACTIVOS INTANGIBLES | 0.00 | 0.00 | 0.00 | 0.00 | 0.00 | 0.00 |
| 6 INVERSIÓN PÚBLICA | 0.00 | 0.00 | 0.00 | 0.00 | 0.00 | 0.00 |

ESTADO ANALÍTICO DEL EJERCICIO DEL PRESUPUESTO DE EGRESOS
 CLASIFICACIÓN POR OBJETO DEL GASTO (CAPÍTULO Y CONCEPTO)
 Del 1 de Enero al 31 de Diciembre de 2020
 (Cifras en pesos)

| Concepto | Egreso Aprobado (1) | Ampliaciones/Reducciones (2) | Egreso Modificado (3=1+2) | Egreso Devengado (4) | Egreso Pagado (5) | Subejercicio (6=3-4) |
|---|---------------------|------------------------------|---------------------------|----------------------|-------------------|----------------------|
| 6.1 OBRA PÚBLICA EN BIENES DE DOMINIO PÚBLICO | 0.00 | 0.00 | 0.00 | 0.00 | 0.00 | 0.00 |
| 6.2 OBRA PÚBLICA | 0.00 | 0.00 | 0.00 | 0.00 | 0.00 | 0.00 |
| 6.3 PROYECTOS PRODUCTIVOS Y ACCIONES DE FOMENTO | 0.00 | 0.00 | 0.00 | 0.00 | 0.00 | 0.00 |
| 7 INVERSIONES FINANCIERAS Y OTRAS PROVISIONES | 50,447,273.71 | -49,329,081.39 | 1,118,192.32 | 0.00 | 0.00 | 1,118,192.32 |
| 7.1 INVERSIONES PARA EL FOMENTO DE ACTIVIDADES PRODUCTIVAS | 0.00 | 0.00 | 0.00 | 0.00 | 0.00 | 0.00 |
| 7.2 ACCIONES Y PARTICIPACIONES DE CAPITAL | 0.00 | 0.00 | 0.00 | 0.00 | 0.00 | 0.00 |
| 7.3 COMPRA DE TÍTULOS Y VALORES | 0.00 | 0.00 | 0.00 | 0.00 | 0.00 | 0.00 |
| 7.4 CONCESIÓN DE PRÉSTAMOS | 0.00 | 0.00 | 0.00 | 0.00 | 0.00 | 0.00 |
| 7.5 INVERSIONES EN FIDEICOMISOS, MANDATOS Y OTROS ANÁLOGOS | 0.00 | 0.00 | 0.00 | 0.00 | 0.00 | 0.00 |
| 7.6 OTRAS INVERSIONES FINANCIERAS | 0.00 | 0.00 | 0.00 | 0.00 | 0.00 | 0.00 |
| 7.9 PROVISIONES PARA CONTINGENCIAS Y OTRAS EROGACIONES ESPECIALES | 50,447,273.71 | -49,329,081.39 | 1,118,192.32 | 0.00 | 0.00 | 1,118,192.32 |
| 8 PARTICIPACIONES Y APORTACIONES | 0.00 | 0.00 | 0.00 | 0.00 | 0.00 | 0.00 |
| 8.1 PARTICIPACIONES | 0.00 | 0.00 | 0.00 | 0.00 | 0.00 | 0.00 |
| 8.3 APORTACIONES | 0.00 | 0.00 | 0.00 | 0.00 | 0.00 | 0.00 |
| 8.5 CONVENIOS | 0.00 | 0.00 | 0.00 | 0.00 | 0.00 | 0.00 |
| 9 DEUDA PÚBLICA | 0.00 | 0.00 | 0.00 | 0.00 | 0.00 | 0.00 |
| 9.1 AMORTIZACIÓN DE LA DEUDA PÚBLICA | 0.00 | 0.00 | 0.00 | 0.00 | 0.00 | 0.00 |
| 9.2 INTERESES DE LA DEUDA PÚBLICA | 0.00 | 0.00 | 0.00 | 0.00 | 0.00 | 0.00 |
| 9.3 COMISIONES DE LA DEUDA PÚBLICA | 0.00 | 0.00 | 0.00 | 0.00 | 0.00 | 0.00 |
| 9.4 GASTOS DE LA DEUDA PÚBLICA | 0.00 | 0.00 | 0.00 | 0.00 | 0.00 | 0.00 |
| 9.5 COSTO POR COBERTURAS | 0.00 | 0.00 | 0.00 | 0.00 | 0.00 | 0.00 |
| 9.6 APOYOS | 0.00 | 0.00 | 0.00 | 0.00 | 0.00 | 0.00 |
| 9.9 ADEUDOS DE EJERCICIOS FISCALES ANTERIORES (ADEFAS) | 0.00 | 0.00 | 0.00 | 0.00 | 0.00 | 0.00 |
| TOTAL DEL GASTO | 1,006,222,790.71 | 175,563,410.32 | 1,181,786,201.03 | 1,160,661,644.71 | 1,092,877,232.61 | 21,124,556.32 |


COLEGIO DE FACULTADES DEL ESTADO DE HIDALGO

ESTADO ANALÍTICO DEL EJERCICIO DEL PRESUPUESTO DE EGRESOS
CLASIFICACIÓN POR OBJETO DEL GASTO (CAPÍTULO Y CONCEPTO)
Del 1 de Enero al 31 de Diciembre de 2020
(Cifras en pesos)



ING. HECTOR PEDRAZA OLGUIN
DIRECTOR GENERAL

LIC. ARMANDO CORNEJO VARGAS
DIRECTOR DE ADMINISTRACION Y FINANZAS



MTR. EDGAR GUILBERALDO ESTRELLA QUIJANO
DIRECTOR DE PLANEACION

COLEGIO DE BACHILLERES DEL ESTADO DE HIDALGO

DIRECCIÓN DE PLANEACIÓN

DEPARTAMENTO DE PROGRAMACIÓN Y PRESUPUESTO

2. ESTADO ANALÍTICO DEL EJERCICIO DEL PRESUPUESTO DE EGRESOS

2.4 CLASIFICACIÓN FUNCIONAL

ESTADO ANALÍTICO DEL EJERCICIO DEL PRESUPUESTO DE EGRESOS
CLASIFICACIÓN FUNCIONAL (FINALIDAD Y FUNCIÓN)
Del 1 de Enero al 31 de Diciembre de 2020
 (Cifras en pesos)

| Concepto | Egreso Aprobado (1) | Ampliaciones/Reducciones (2) | Egreso Modificado (3=L+2) | Egreso Devengado (4) | Egreso Pagado (5) | Subejercicio (6=3-4) |
|--|---------------------|------------------------------|---------------------------|----------------------|-------------------|----------------------|
| 1 GOBIERNO | 0.00 | 0.00 | 0.00 | 0.00 | 0.00 | 0.00 |
| 1.1 LEGISLACION | 0.00 | 0.00 | 0.00 | 0.00 | 0.00 | 0.00 |
| 1.2 JUSTICIA | 0.00 | 0.00 | 0.00 | 0.00 | 0.00 | 0.00 |
| 1.3 COORDINACION DE LA POLITICA DE GOBIERNO | 0.00 | 0.00 | 0.00 | 0.00 | 0.00 | 0.00 |
| 1.4 RELACIONES EXTERIORES | 0.00 | 0.00 | 0.00 | 0.00 | 0.00 | 0.00 |
| 1.5 ASUNTOS FINANCIEROS Y HACENDARIOS | 0.00 | 0.00 | 0.00 | 0.00 | 0.00 | 0.00 |
| 1.6 SEGURIDAD NACIONAL | 0.00 | 0.00 | 0.00 | 0.00 | 0.00 | 0.00 |
| 1.7 ASUNTOS DE ORDEN PUBLICO Y DE SEGURIDAD INTERIOR | 0.00 | 0.00 | 0.00 | 0.00 | 0.00 | 0.00 |
| 1.8 OTROS SERVICIOS GENERALES | 0.00 | 0.00 | 0.00 | 0.00 | 0.00 | 0.00 |
| 2 DESARROLLO SOCIAL | 1,006,222,790.71 | 175,563,410.32 | 1,181,786,201.03 | 1,160,661,644.71 | 1,092,877,232.61 | 21,124,556.32 |
| 2.1 PROTECCION AMBIENTAL | 0.00 | 0.00 | 0.00 | 0.00 | 0.00 | 0.00 |
| 2.2 VIVIENDA Y SERVICIOS A LA COMUNIDAD | 0.00 | 0.00 | 0.00 | 0.00 | 0.00 | 0.00 |
| 2.3 SALUD | 0.00 | 0.00 | 0.00 | 0.00 | 0.00 | 0.00 |
| 2.4 RECREACION, CULTURA Y OTRAS MANIFESTACIONES SOCIALES | 0.00 | 0.00 | 0.00 | 0.00 | 0.00 | 0.00 |
| 2.5 EDUCACION | 1,006,222,790.71 | 175,563,410.32 | 1,181,786,201.03 | 1,160,661,644.71 | 1,092,877,232.61 | 21,124,556.32 |
| 2.6 PROTECCION SOCIAL | 0.00 | 0.00 | 0.00 | 0.00 | 0.00 | 0.00 |
| 2.7 OTROS ASUNTOS SOCIALES | 0.00 | 0.00 | 0.00 | 0.00 | 0.00 | 0.00 |
| 3 DESARROLLO ECONOMICO | 0.00 | 0.00 | 0.00 | 0.00 | 0.00 | 0.00 |
| 3.1 ASUNTOS ECONOMICOS, COMERCIALES Y LABORALES EN GENERAL | 0.00 | 0.00 | 0.00 | 0.00 | 0.00 | 0.00 |
| 3.2 AGROPECUARIA, SILVICULTURA, PESCA Y CAZA | 0.00 | 0.00 | 0.00 | 0.00 | 0.00 | 0.00 |
| 3.3 COMBUSTIBLES Y ENERGIA | 0.00 | 0.00 | 0.00 | 0.00 | 0.00 | 0.00 |
| 3.4 MINERIA, MANUFACTURAS Y CONSTRUCCION | 0.00 | 0.00 | 0.00 | 0.00 | 0.00 | 0.00 |
| 3.5 TRANSPORTE | 0.00 | 0.00 | 0.00 | 0.00 | 0.00 | 0.00 |
| 3.6 COMUNICACIONES | 0.00 | 0.00 | 0.00 | 0.00 | 0.00 | 0.00 |
| 3.7 TURISMO | 0.00 | 0.00 | 0.00 | 0.00 | 0.00 | 0.00 |
| 3.8 CIENCIA, TECNOLOGIA E INNOVACION | 0.00 | 0.00 | 0.00 | 0.00 | 0.00 | 0.00 |
| 3.9 OTRAS INDUSTRIAS Y OTROS ASUNTOS ECONOMICOS | 0.00 | 0.00 | 0.00 | 0.00 | 0.00 | 0.00 |
| 4 OTRAS NO CLASIFICADAS EN FUNCIONES ANTERIORES | 0.00 | 0.00 | 0.00 | 0.00 | 0.00 | 0.00 |

ESTADO ANALÍTICO DEL EJERCICIO DEL PRESUPUESTO DE EGRESOS
CLASIFICACIÓN FUNCIONAL (FINALIDAD Y FUNCIÓN)
Del 1 de Enero al 31 de Diciembre de 2020
(Cifras en pesos)

| Concepto | Egreso Aprobado (1) | Ampliaciones/Reducciones (2) | Egreso Modificado (3=1+2) | Egreso Devengado (4) | Egreso Pagado (5) | Subejercicio (6=3-4) |
|---|-------------------------|------------------------------|---------------------------|-------------------------|-------------------------|----------------------|
| 4.1 TRANSACCIONES DE LA DEUDA PÚBLICA / COSTO FINANCIERO DE LA DEUDA | 0.00 | 0.00 | 0.00 | 0.00 | 0.00 | 0.00 |
| 4.2 TRANSFERENCIAS, PARTICIPACIONES Y APORTACIONES ENTRE DIFERENTES NIVELES Y ORDENES DE GOBIERNO | 0.00 | 0.00 | 0.00 | 0.00 | 0.00 | 0.00 |
| 4.3 SANAMIENTO DEL SISTEMA FINANCIERO | 0.00 | 0.00 | 0.00 | 0.00 | 0.00 | 0.00 |
| 4.4 ADEUDOS DE EJERCICIOS FISCALES ANTERIORES | 0.00 | 0.00 | 0.00 | 0.00 | 0.00 | 0.00 |
| TOTAL DEL GASTO | 1,006,222,790.71 | 175,563,410.32 | 1,181,786,201.03 | 1,160,661,644.71 | 1,092,877,232.61 | 21,124,556.32 |

Bajo protesta de decir verdad declaramos que los Estados Financieros y sus notas, son razonablemente correctos y son responsabilidad del emisor.

[Handwritten signature]
ING. PECTOR PEPORAZA OLGUIN
DIRECTOR GENERAL

[Handwritten signature]
LIC. ARMANDO CORNEJO VARGAS
DIRECTOR DE ADMINISTRACION Y FINANZAS

[Handwritten signature]
MTRO. EDGAR GUILBERALDO ESTRELLA QUIJANO
DIRECTOR DE PLANEACION

**“Colegio de Bachilleres del
Estado de Hidalgo”**

(Opinión programática)



San Agustín Tlaxiaca, Hidalgo a 29 de marzo del 2021

**H. JUNTA DE GOBIERNO
COLEGIO DE BACHILLERES
DEL ESTADO DE HIDALGO,**

PRESENTE.-

He examinado el reporte de gastos por categoría programática, los programas y proyectos de inversión, así como los indicadores de resultados del **Colegio de Bachilleres del Estado de Hidalgo**, del 01 de enero al 31 de diciembre del 2020, que les es relativo por el año que terminó en esa fecha.

El establecimiento de políticas del presupuesto es responsabilidad de la Administración de la Entidad, mi responsabilidad consiste en expresar una opinión sobre el mismo con base en los procedimientos y normas de auditoría.

Mi examen fue realizado de acuerdo a las Normas de Auditoría Pública, Normas información financiera y demás normatividad que le son aplicables, las cuales requieren que la auditoría sea planeada y realizada de tal manera que permita obtener una seguridad razonable sobre el estado de ingresos presupuestales y del ejercicio del mismo y sobre todo de que estén preparados de acuerdo con los postulados básicos de contabilidad gubernamental.

En mi opinión, la evidencia obtenida como parte de la revisión a los gastos por categoría programática, están presentados de tal manera que proporcionen una seguridad razonable y adecuada para el **Colegio de Bachilleres del Estado de Hidalgo (COBAEH)** de acuerdo con las disposiciones legales y normativas vigentes aplicables

ATENTAMENTE

**L.C.C. SEGISMUNDO HERNÁNDEZ VILLAR
AUDITOR GENERAL
CED. PROF.: 2288257**

COLEGIO DE BACHILLERES DEL ESTADO DE HIDALGO

DIRECCIÓN DE PLANEACIÓN

DEPARTAMENTO DE PROGRAMACIÓN Y PRESUPUESTO

DEPARTAMENTO DE DESARROLLO INSTITUCIONAL

INFORMACIÓN PROGRAMÁTICA

- 1. GASTO POR CATEGORÍA PROGRAMÁTICA**
- 2. PROGRAMAS Y PROYECTOS DE INVERSIÓN**
- 3. INDICADORES DE RESULTADOS**

COLEGIO DE BACHILLERES DEL ESTADO DE HIDALGO

DIRECCIÓN DE PLANEACIÓN

DEPARTAMENTO DE PROGRAMACIÓN Y PRESUPUESTO

1. GASTO POR CATEGORÍA PROGRAMÁTICA

GASTO POR CATEGORÍA PROGRAMÁTICA


Del 1 de Enero al 31 de Diciembre de 2020
(Cifras en pesos)

| Concepto | Egreso Aprobado (1) | Ampliaciones/Reducciones (2) | Egreso Modificado (3=1+2) | Egreso Devengado (4) | Egreso Pagado (5) | Subejercicio (6=3-4) |
|--|---------------------|------------------------------|---------------------------|----------------------|-------------------|----------------------|
| Programas | 1,006,222,790.71 | 175,563,410.32 | 1,181,786,201.03 | 1,160,661,644.71 | 1,092,877,232.61 | 21,124,556.32 |
| Subsidios: Sector Social y Privado o Entidades Federativas y Municipios | 1,006,222,790.71 | 175,563,410.32 | 1,181,786,201.03 | 1,160,661,644.71 | 1,092,877,232.61 | 21,124,556.32 |
| S | 0.00 | 36,077,019.22 | 36,077,019.22 | 35,985,729.03 | 35,985,729.03 | 91,290.19 |
| U | 1,006,222,790.71 | 139,486,391.10 | 1,145,709,181.81 | 1,124,675,915.68 | 1,056,891,503.58 | 21,033,266.13 |
| Desempeño de las Funciones | 0.00 | 0.00 | 0.00 | 0.00 | 0.00 | 0.00 |
| E | 0.00 | 0.00 | 0.00 | 0.00 | 0.00 | 0.00 |
| B | 0.00 | 0.00 | 0.00 | 0.00 | 0.00 | 0.00 |
| P | 0.00 | 0.00 | 0.00 | 0.00 | 0.00 | 0.00 |
| Prestación de Servicios Públicos | 0.00 | 0.00 | 0.00 | 0.00 | 0.00 | 0.00 |
| Provisión de Bienes Públicos | 0.00 | 0.00 | 0.00 | 0.00 | 0.00 | 0.00 |
| Planeación, seguimiento y evaluación de políticas públicas | 0.00 | 0.00 | 0.00 | 0.00 | 0.00 | 0.00 |
| F | 0.00 | 0.00 | 0.00 | 0.00 | 0.00 | 0.00 |
| G | 0.00 | 0.00 | 0.00 | 0.00 | 0.00 | 0.00 |
| A | 0.00 | 0.00 | 0.00 | 0.00 | 0.00 | 0.00 |
| Funciones de las Fuerzas Armadas (Únicamente Gobierno Federal) | 0.00 | 0.00 | 0.00 | 0.00 | 0.00 | 0.00 |
| R | 0.00 | 0.00 | 0.00 | 0.00 | 0.00 | 0.00 |
| K | 0.00 | 0.00 | 0.00 | 0.00 | 0.00 | 0.00 |
| Proyectos de Inversión | 0.00 | 0.00 | 0.00 | 0.00 | 0.00 | 0.00 |
| M | 0.00 | 0.00 | 0.00 | 0.00 | 0.00 | 0.00 |
| Administrativos y de Apoyo | 0.00 | 0.00 | 0.00 | 0.00 | 0.00 | 0.00 |
| Apoyo al proceso presupuestario y para mejorar la eficiencia institucional | 0.00 | 0.00 | 0.00 | 0.00 | 0.00 | 0.00 |
| O | 0.00 | 0.00 | 0.00 | 0.00 | 0.00 | 0.00 |
| Apoyo a la función pública y al mejoramiento de la gestión | 0.00 | 0.00 | 0.00 | 0.00 | 0.00 | 0.00 |
| W | 0.00 | 0.00 | 0.00 | 0.00 | 0.00 | 0.00 |
| Operaciones ajenas | 0.00 | 0.00 | 0.00 | 0.00 | 0.00 | 0.00 |
| Compromisos | 0.00 | 0.00 | 0.00 | 0.00 | 0.00 | 0.00 |
| L | 0.00 | 0.00 | 0.00 | 0.00 | 0.00 | 0.00 |
| Obligaciones de cumplimiento de resolución jurisdiccional | 0.00 | 0.00 | 0.00 | 0.00 | 0.00 | 0.00 |
| N | 0.00 | 0.00 | 0.00 | 0.00 | 0.00 | 0.00 |
| Desastres Naturales | 0.00 | 0.00 | 0.00 | 0.00 | 0.00 | 0.00 |
| Obligaciones | 0.00 | 0.00 | 0.00 | 0.00 | 0.00 | 0.00 |
| J | 0.00 | 0.00 | 0.00 | 0.00 | 0.00 | 0.00 |
| Fensiones y jubilaciones | 0.00 | 0.00 | 0.00 | 0.00 | 0.00 | 0.00 |
| T | 0.00 | 0.00 | 0.00 | 0.00 | 0.00 | 0.00 |
| Aportaciones a la seguridad social | 0.00 | 0.00 | 0.00 | 0.00 | 0.00 | 0.00 |
| Y | 0.00 | 0.00 | 0.00 | 0.00 | 0.00 | 0.00 |
| Aportaciones a fondos de estabilización | 0.00 | 0.00 | 0.00 | 0.00 | 0.00 | 0.00 |
| Z | 0.00 | 0.00 | 0.00 | 0.00 | 0.00 | 0.00 |
| Aportaciones a fondos de inversión y reestructura de pensiones | 0.00 | 0.00 | 0.00 | 0.00 | 0.00 | 0.00 |
| Programas de Gasto Federalizado (Gobierno Federal) | 0.00 | 0.00 | 0.00 | 0.00 | 0.00 | 0.00 |
| I | 0.00 | 0.00 | 0.00 | 0.00 | 0.00 | 0.00 |
| Gasto Federalizado | 0.00 | 0.00 | 0.00 | 0.00 | 0.00 | 0.00 |
| C Participaciones a entidades federativas y municipios | 0.00 | 0.00 | 0.00 | 0.00 | 0.00 | 0.00 |
| D Costo financiero, deuda o apoyos a | 0.00 | 0.00 | 0.00 | 0.00 | 0.00 | 0.00 |


GASTO POR CATEGORÍA PROGRAMÁTICA
Del 1 de Enero al 31 de Diciembre de 2020
(Cifras en pesos)

| Concepto | Egreso Aprobado (1) | Ampliaciones/Reducciones (2) | Egreso Modificado (3=1+2) | Egreso Devengado (4) | Egreso Pagado (5) | Subejercicio (6=3-4) |
|---|---------------------|------------------------------|---------------------------|----------------------|-------------------|----------------------|
| deudores y ahorradores de la banca | 0.00 | 0.00 | 0.00 | 0.00 | 0.00 | 0.00 |
| H Adeudos de ejercicios fiscales anteriores | | | | | | |
| TOTAL DEL GASTO | 1,006,222,790.71 | 175,563,410.32 | 1,181,786,201.03 | 1,160,661,644.71 | 1,092,877,232.61 | 21,124,556.32 |

Bajo protesta de decir verdad declaramos que los Estados Financieros y sus notas, son razonablemente correctos y son responsabilidad del emisor.


 ING. HECTOR PEDRAZA OLGUIN
 DIRECTOR GENERAL


 LIC. ARMANDO CORNEJO VARGAS
 DIRECTOR DE ADMINISTRACION Y FINANZAS


 MTR. EDGAR GUILLEBALDO ESTRELLA QUIJANO
 DIRECTOR DE PLANEACION




COLEGIO DE BACHILLERES DEL ESTADO DE HIDALGO

DIRECCIÓN DE PLANEACIÓN

DEPARTAMENTO DE PROGRAMACIÓN Y PRESUPUESTO

2. PROGRAMAS Y PROYECTOS DE INVERSIÓN



COLEGIO DE BACHILLERES DEL ESTADO DE HIDALGO

DIRECCIÓN DE PLANEACIÓN

DEPARTAMENTO DE DESARROLLO INSTITUCIONAL

3. INDICADORES DE RESULTADOS

Periodo:4

Folio: 103365

Organo Superior: Organismos Descentralizados

Unidad Presupuestal: Colegio de Bachilleres del Estado de Hidalgo

Programa Presupuestario 991 - Educación Media Superior

Nivel: COMPONENTE

Resumen Narrativo: 1 SERVICIOS EDUCATIVOS DE CALIDAD PARA ESTUDIANTES PROPORCIONADOS.

Nombre del indicador: PORCENTAJE DE ESTUDIANTES APROBADOS

Frecuencia de medición: Trimestral

Unidad de Medida:

Unidad de Medida Absoluta del Indicador: ESTUDIANTE

Sentido del Indicador: ASCENDENTE

Tipo de Medición: OTROS





Rango del Semáforo: Verde 999.999,00 - 85,00 Amarillo 85,00 - 65,00 Rojo 65,00 - 0,00

| FÓRMULA | VARIABLES |
|--------------------|---|
| $PEA=(NEA/MT)*100$ | -- NEA=NÚMERO DE ESTUDIANTES APROBADOS -- MT=MATRÍCULA TOTAL |

Resultado de las Variables: 100

Metas Programadas

| | |
|----------------------------|-------|
| Meta Anual | 100 |
| Meta Anual Absoluta | 33946 |

| PERIODO | 2020 | VALOR PROGRAMADO | VALOR ALCANZADO | PORCENTAJE ALCANZADO | SEMÁFORO |
|---------|------|------------------|-----------------|----------------------|---|
| 1 | | 100,00 | 88,45 | 88,45 |  |
| 2 | | 90,89 | 90,89 | 100,00 |  |
| 3 | | 90,89 | 90,89 | 100,00 |  |
| 4 | | 88,90 | 90,68 | 102,00 |  |

Periodo:4

JUSTIFICACIÓN EJERCICIO : 2020

Ninguna
Ninguna
Porcentaje de estudiantes aprobados, incremento a 90.96%, con una matrícula de 33,840 alumnos.

Fecha: 08/01/2021

Hora: 4:57:47 p.m.

"LA INFORMACIÓN REPORTADA ES RESPONSABILIDAD DEL EJECUTOR DEL PROGRAMA"

Periodo:4

Folio: 103392

Organo Superior: Organismos Descentralizados

Unidad Presupuestal: Colegio de Bachilleres del Estado de Hidalgo

Programa Presupuestario 991 - Educación Media Superior

Nivel: ACTIVIDAD

Resumen Narrativo: 1.1 ATENCIÓN DE ESTUDIANTES CON ACTIVIDADES DE ACOMPAÑAMIENTO INTEGRAL.

Nombre del indicador: PORCENTAJE DE ESTUDIANTES ATENDIDOS CON ACTIVIDADES DE ACOMPAÑAMIENTO INTEGRAL

Frecuencia de medición: Trimestral

Unidad de Medida:

Unidad de Medida Absoluta del Indicador: ESTUDIANTE

Sentido del Indicador: ASCENDENTE

Tipo de Medición: META PARCIAL

| | | | |
|---------------------|--------------------|---------------|--------------|
| | Verde | Amarillo | Rojo |
| Rango del Semáforo: | 999.999,00 - 85,00 | 85,00 - 65,00 | 65,00 - 0,00 |

| FÓRMULA | VARIABLES |
|-----------------------|---|
| $PEAAI=(NEAA/MT)*100$ | -- NEAA=NÚMERO DEL ESTUDIANTES ATENDIDOS CON ACTIVIDADES DE ACOMPAÑAMIENTO -- MT= MATRÍCULA TOTAL |

Resultado de las Variables: 0

Metas Programadas

| | |
|----------------------------|------|
| Meta Anual | 100 |
| Meta Anual Absoluta | 3245 |

| PERIODO | 2020 | VALOR PROGRAMADO | VALOR ALCANZADO | PORCENTAJE ALCANZADO | SEMÁFORO |
|---------|------|------------------|-----------------|----------------------|----------|
| 1 | | 26,69 | 26,69 | 100,00 | |
| 2 | | 12,39 | 12,39 | 100,00 | |
| 3 | | 21,54 | 21,54 | 100,00 | |
| 4 | | 39,38 | 39,38 | 100,00 | |

Periodo:4

JUSTIFICACIÓN EJERCICIO : 2020

Ninguna
Ninguna

Fecha: 08/01/2021

Hora: 5:05:01 p.m.

"LA INFORMACIÓN REPORTADA ES RESPONSABILIDAD DEL EJECUTOR DEL PROGRAMA"



Unidad Técnica de Evaluación del Desempeño
ACUSE DE REPORTE DE AVANCE DE INDICADOR EN EL SIIPED



Periodo:4

Folio: 103403

Organo Superior: Organismos Descentralizados

Unidad Presupuestal: Colegio de Bachilleres del Estado de Hidalgo

Programa Presupuestario 991 - Educación Media Superior

Nivel: ACTIVIDAD

Resumen Narrativo: 1.2 REALIZACIÓN DE ACTIVIDADES DE FORTALECIMIENTO CURRICULAR

Nombre del indicador: PORCENTAJE DE ACTIVIDADES DE FORTALECIMIENTO CURRICULAR REALIZADAS

Frecuencia de medición: Trimestral

Unidad de Medida:

Unidad de Medida Absoluta del Indicador: ACTIVIDAD

Sentido del Indicador: ASCENDENTE

Tipo de Medición: META PARCIAL

Rango del Semáforo: Verde 999.999,00 - 85,00 Amarillo 85,00 - 65,00 Rojo 65,00 - 0,00

| FÓRMULA | VARIABLES |
|---------------------------|--|
| $PAFCR=(NAFCR/NAFCP)*100$ | -- NAFCR=NÚMERO ACTIVIDADES DE FORTALECIMIENTO CURRICULAR REALIZADAS -- NAFCP= NÚMERO ACTIVIDADES DE FORTALECIMIENTO CURRICULAR PROGRAMADAS |

Resultado de las Variables: 0

Metas Programadas

| | |
|---------------------|-----|
| Meta Anual | 100 |
| Meta Anual Absoluta | 40 |

| PERIODO | 2020 | VALOR PROGRAMADO | VALOR ALCANZADO | PORCENTAJE ALCANZADO | SEMÁFORO |
|---------|------|------------------|-----------------|----------------------|----------|
| 1 | | 19,74 | 19,74 | 100,00 | |
| 2 | | 0,00 | 0,00 | 0,00 | |
| 3 | | 60,00 | 60,00 | 100,00 | |
| 4 | | 12,73 | 12,73 | 100,00 | |



Unidad Técnica de Evaluación del Desempeño
**ACUSE DE REPORTE DE AVANCE DE
INDICADOR EN EL SIIPPED**



Periodo:4

JUSTIFICACIÓN EJERCICIO : 2020

Ninguna
Ninguna

Fecha: 08/01/2021

Hora: 5:06:04 p.m.

"LA INFORMACIÓN REPORTADA ES RESPONSABILIDAD DEL EJECUTOR DEL PROGRAMA"



Unidad Técnica de Evaluación del Desempeño
ACUSE DE REPORTE DE AVANCE DE INDICADOR EN EL SIIPPED



Periodo:4

Folio: 103441

Organo Superior: Organismos Descentralizados

Unidad Presupuestal: Colegio de Bachilleres del Estado de Hidalgo

Programa Presupuestario 991 - Educación Media Superior

Nivel: ACTIVIDAD

Resumen Narrativo: 1.3 ENTREGA DE MATERIALES DIDÁCTICOS PARA ESTUDIANTES.

Nombre del indicador: PORCENTAJE DE LOTE DE MATERIAL DIDACTICO ENTREGADO

Frecuencia de medición: Trimestral

Unidad de Medida:

Unidad de Medida Absoluta del Indicador: LOTE

Sentido del Indicador: ASCENDENTE

Tipo de Medición: META PARCIAL

| | | | |
|---------------------|--------------------|---------------|--------------|
| | Verde | Amarillo | Rojo |
| Rango del Semáforo: | 999.999,00 - 85,00 | 85,00 - 65,00 | 65,00 - 0,00 |

| FÓRMULA | VARIABLES |
|---------------------------|--|
| $PLMDE=(TLMDE/TLMDP)*100$ | -- TLMDP=TOTAL DE LOTES MATERIAL DIDÁCTICO PROGRAMADO -- TLMDE=TOTAL DE LOTES DE MATERIAL DIDÁCTICO ENTREGADO. |

Resultado de las Variables: 0

Metas Programadas

| | |
|---------------------|-------|
| Meta Anual | 100 |
| Meta Anual Absoluta | 52706 |

| PERIODO | 2020 | VALOR PROGRAMADO | VALOR ALCANZADO | PORCENTAJE ALCANZADO | SEMÁFORO |
|---------|------|------------------|-----------------|----------------------|----------|
| 1 | | 52,43 | 52,43 | 100,00 | |
| 2 | | 0,00 | 0,00 | 0,00 | |
| 3 | | 34,33 | 34,33 | 100,00 | |
| 4 | | 1,61 | 1,61 | 100,00 | |



Unidad Técnica de Evaluación del Desempeño
**ACUSE DE REPORTE DE AVANCE DE
INDICADOR EN EL SIIPPED**



Periodo:4

JUSTIFICACIÓN EJERCICIO : 2020

Ninguna
Ninguna

Fecha: 08/01/2021

Hora: 5:08:03 p.m.

"LA INFORMACIÓN REPORTADA ES RESPONSABILIDAD DEL EJECUTOR DEL PROGRAMA"

Periodo:4

Folio: 103470

Organo Superior: Organismos Descentralizados

Unidad Presupuestal: Colegio de Bachilleres del Estado de Hidalgo

Programa Presupuestario 991 - Educación Media Superior

Nivel: ACTIVIDAD

Resumen Narrativo: 1.4 ORGANIZACIÓN DE ACTIVIDADES DEPORTIVAS, RECREATIVAS Y CULTURALES PARA LA FORMACIÓN INTEGRAL.

Nombre del indicador: PORCENTAJE DE ESTUDIANTES QUE PARTICIPA EN EVENTOS PARA SU FORMACIÓN INTEGRAL

Frecuencia de medición: Trimestral

Unidad de Medida:

Unidad de Medida Absoluta del Indicador: ESTUDIANTE

Sentido del Indicador: ASCENDENTE

Tipo de Medición: META PARCIAL

| | | | |
|---------------------|--------------------|---------------|--------------|
| | Verde | Amarillo | Rojo |
| Rango del Semáforo: | 999.999,00 - 85,00 | 85,00 - 65,00 | 65,00 - 0,00 |

| FÓRMULA | VARIABLES |
|--------------------------|--|
| $PAPEFI=(NAPEFI/MT)*100$ | -- MT=MATRICULA TOTAL -- NAPEFI=NÚMERO DE ESTUDIANTES QUE PARTICIPAN EN EVENTOS PARA SU FORMACIÓN INTEGRAL |

Resultado de las Variables: 0

Metas Programadas

| | |
|----------------------------|------|
| Meta Anual | 100 |
| Meta Anual Absoluta | 6255 |

| PERIODO | 2020 | VALOR PROGRAMADO | VALOR ALCANZADO | PORCENTAJE ALCANZADO | SEMÁFORO |
|---------|------|------------------|-----------------|----------------------|----------|
| 1 | | 18,45 | 18,45 | 100,00 | |
| 2 | | 0,00 | 0,00 | 0.00 | |
| 3 | | 0,00 | 0,00 | 0.00 | |
| 4 | | 81,55 | 81,55 | 100,00 | |



Unidad Técnica de Evaluación del Desempeño
**ACUSE DE REPORTE DE AVANCE DE
INDICADOR EN EL SIIPPED**



Periodo:4

JUSTIFICACIÓN EJERCICIO : 2020

Ninguna
Las metas serán cumplidas en el cuarto trimestre.

Fecha: 08/01/2021

Hora: 5:10:29 p.m.

"LA INFORMACIÓN REPORTADA ES RESPONSABILIDAD DEL EJECUTOR DEL PROGRAMA"

Periodo:4

Folio: 103519

Organo Superior: Organismos Descentralizados

Unidad Presupuestal: Colegio de Bachilleres del Estado de Hidalgo

Programa Presupuestario 991 - Educación Media Superior

Nivel: ACTIVIDAD

Resumen Narrativo: 1.5 VINCULACIÓN INTERINSTITUCIONAL PARA EL DESARROLLO DE COMPETENCIAS DE LOS ESTUDIANTES.

Nombre del indicador: PORCENTAJE DE CONVENIOS DE COLABORACIÓN FIRMADOS

Frecuencia de medición: Trimestral

Unidad de Medida:

Unidad de Medida Absoluta del Indicador: CONVENIO

Sentido del Indicador: ASCENDENTE

Tipo de Medición: META PARCIAL

| | | | |
|---------------------|--------------------|---------------|--------------|
| | Verde | Amarillo | Rojo |
| Rango del Semáforo: | 999.999,00 - 85,00 | 85,00 - 65,00 | 65,00 - 0,00 |

| FÓRMULA | VARIABLES |
|------------------------------|--|
| $PCCF = (NCCF / NCCP) * 100$ | -- NCCF=NÚMERO DE CONVENIOS DE COLABORACIÓN FIRMADOS -- NCCP=NÚMERO DE CONVENIOS DE COLABORACION PROGRAMADOS |

Resultado de las Variables:

Metas Programadas

| | |
|----------------------------|---------|
| Meta Anual | 99.9999 |
| Meta Anual Absoluta | 6 |

| PERIODO | 2020 | VALOR PROGRAMADO | VALOR ALCANZADO | PORCENTAJE ALCANZADO | SEMÁFORO |
|---------|------|------------------|-----------------|----------------------|----------|
| 1 | | 33,33 | 33,33 | 100,00 | |
| 2 | | 0,00 | 0,00 | 0.00 | |
| 3 | | 33,33 | 33,33 | 100,00 | |
| 4 | | 33,33 | 33,33 | 100,00 | |

Unidad Técnica de Evaluación del Desempeño
ACUSE DE REPORTE DE AVANCE DE INDICADOR EN EL SIIPPED

Periodo:4

JUSTIFICACIÓN EJERCICIO : 2020

Ninguna
Ninguna

Fecha: 08/01/2021

Hora: 5:11:37 p.m.

"LA INFORMACIÓN REPORTADA ES RESPONSABILIDAD DEL EJECUTOR DEL PROGRAMA"

Periodo:4

Folio: 103605

Organo Superior: Organismos Descentralizados

Unidad Presupuestal: Colegio de Bachilleres del Estado de Hidalgo

Programa Presupuestario 991 - Educación Media Superior

Nivel: ACTIVIDAD

Resumen Narrativo: 1.6 SEGUIMIENTO A ESTUDIANTES QUE PARTICIPAN EN ACTIVIDADES DE EMPRENDEDURISMO

Nombre del indicador: PORCENTAJE DE ESTUDIANTES PARTICIPANTES EN ACTIVIDADES DE EMPRENDEDURISMO

Frecuencia de medición: Trimestral

Unidad de Medida:

Unidad de Medida Absoluta del Indicador: ESTUDIANTE

Sentido del Indicador: ASCENDENTE

Tipo de Medición: META PARCIAL

| | | | |
|---------------------|--------------------|---------------|--------------|
| | Verde | Amarillo | Rojo |
| Rango del Semáforo: | 999.999,00 - 85,00 | 85,00 - 65,00 | 65,00 - 0,00 |

| FÓRMULA | VARIABLES |
|-----------------------|---|
| $PEPAE=(EPAE/MT)*100$ | -- MT=MATRÍCULA TOTAL -- EPAE=ESTUDIANTES PARTICIPANTES EN ACTIVIDADES DE EMPRENDEDURISMO |

Resultado de las Variables: 0

Metas Programadas

| | |
|---------------------|------|
| Meta Anual | 100 |
| Meta Anual Absoluta | 2374 |

| PERIODO | 2020 | VALOR PROGRAMADO | VALOR ALCANZADO | PORCENTAJE ALCANZADO | SEMÁFORO |
|---------|------|------------------|-----------------|----------------------|----------|
| 1 | | 11,67 | 11,67 | 100,00 | |
| 2 | | 0,00 | 0,00 | 0,00 | |
| 3 | | 1,07 | 1,07 | 100,00 | |
| 4 | | 0,00 | 0,00 | 0,00 | |



Unidad Técnica de Evaluación del Desempeño
**ACUSE DE REPORTE DE AVANCE DE
INDICADOR EN EL SIIPPED**



Período:4

JUSTIFICACIÓN EJERCICIO : 2020

Ninguna
Ninguna
No se programó meta para este trimestre.

Fecha: 08/01/2021

Hora: 5:27:57 p.m.

"LA INFORMACIÓN REPORTADA ES RESPONSABILIDAD DEL EJECUTOR DEL PROGRAMA"

Periodo:4

Folio: 103552

Organo Superior: Organismos Descentralizados

Unidad Presupuestal: Colegio de Bachilleres del Estado de Hidalgo

Programa Presupuestario 991 - Educación Media Superior

Nivel: ACTIVIDAD

Resumen Narrativo: 1.7 DIFUSIÓN DE ACTIVIDADES INSTITUCIONALES

Nombre del indicador: PORCENTAJE DE ACTIVIDADES DE DIFUSIÓN INSTITUCIONAL REALIZADAS

Frecuencia de medición: Trimestral

Unidad de Medida:

Unidad de Medida Absoluta del Indicador: ACTIVIDAD

Sentido del Indicador: ASCENDENTE

Tipo de Medición: META PARCIAL





Rango del Semáforo: Verde 999.999,00 - 85,00 Amarillo 85,00 - 65,00 Rojo 65,00 - 0,00

| FÓRMULA | VARIABLES |
|--------------------------|---|
| $PADIR=(NADIR/NADP)*100$ | -- NADP=NÚMERO DE ACTIVIDADES DE DIFUSIÓN PROGRAMADAS -- NADIR= NÚMERO DE ACTIVIDADES DE DIFUSIÓN REALIZADA |

Resultado de las Variables: 0

Metas Programadas

| | |
|---------------------|-----|
| Meta Anual | 100 |
| Meta Anual Absoluta | 105 |

| PERIODO | 2020 | VALOR PROGRAMADO | VALOR ALCANZADO | PORCENTAJE ALCANZADO | SEMÁFORO |
|---------|------|------------------|-----------------|----------------------|---|
| 1 | | 25,71 | 25,71 | 100,00 |  |
| 2 | | 20,00 | 20,00 | 100,00 |  |
| 3 | | 31,43 | 31,43 | 100,00 |  |
| 4 | | 22,86 | 22,86 | 100,00 |  |

Periodo:4

JUSTIFICACIÓN EJERCICIO : 2020

Ninguna
Ninguna

Fecha: 08/01/2021

Hora: 5:13:07 p.m.

"LA INFORMACIÓN REPORTADA ES RESPONSABILIDAD DEL EJECUTOR DEL PROGRAMA"

Periodo:4

Folio: 103579

Organo Superior: Organismos Descentralizados

Unidad Presupuestal: Colegio de Bachilleres del Estado de Hidalgo

Programa Presupuestario 991 - Educación Media Superior

Nivel: ACTIVIDAD

Resumen Narrativo: 1.8 CAPACITACIÓN PARA EL TRABAJO DIRIGIDA A LOS ESTUDIANTES

Nombre del indicador: PORCENTAJE DE ACTIVIDADES DE CAPACITACIÓN PARA EL TRABAJO REALIZADAS

Frecuencia de medición: Trimestral

Unidad de Medida:

Unidad de Medida Absoluta del Indicador: ACTIVIDAD

Sentido del Indicador: ASCENDENTE

Tipo de Medición: META PARCIAL

| | | | |
|---------------------|--------------------|---------------|--------------|
| | Verde | Amarillo | Rojo |
| Rango del Semáforo: | 999.999,00 - 85,00 | 85,00 - 65,00 | 65,00 - 0,00 |

| FÓRMULA | VARIABLES |
|-------------------------|--|
| $PACT=(ACTR/TACTP)*100$ | -- ACTR=ACTIVIDADES DE CAPACITACIÓN PARA EL TRABAJO REALIZADAS -- TACTP=TOTAL DE ACTIVIDADES DE CAPACITACIÓN PARA EL TRABAJO PROGRAMADAS |

Resultado de las Variables: 0

Metas Programadas

| | |
|---------------------|-----|
| Meta Anual | 100 |
| Meta Anual Absoluta | 11 |

| PERIODO | 2020 | VALOR PROGRAMADO | VALOR ALCANZADO | PORCENTAJE ALCANZADO | SEMÁFORO |
|---------|------|------------------|-----------------|----------------------|----------|
| 1 | | 18,18 | 18,18 | 100,00 | |
| 2 | | 27,27 | 27,27 | 100,00 | |
| 3 | | 40,00 | 40,00 | 100,00 | |
| 4 | | 10,00 | 10,00 | 100,00 | |

Periodo:4

JUSTIFICACIÓN EJERCICIO : 2020

Ninguna
Ninguna

Fecha: 08/01/2021

Hora: 5:14:42 p.m.

"LA INFORMACIÓN REPORTADA ES RESPONSABILIDAD DEL EJECUTOR DEL PROGRAMA"

Periodo:4

Folio: 133264

Organo Superior: Organismos Descentralizados

Unidad Presupuestal: Colegio de Bachilleres del Estado de Hidalgo

Programa Presupuestario 991 - Educación Media Superior

Nivel: ACTIVIDAD

Resumen Narrativo: ENTREGA DE ÚTILES ESCOLARES PARA ESTUDIANTES.

Nombre del indicador: PORCENTAJE DE PAQUETES DE ÚTILES ESCOLARES ENTREGADOS.

Frecuencia de medición: Trimestral

Unidad de Medida:

Unidad de Medida Absoluta del Indicador: PAQUETE

Sentido del Indicador: ASCENDENTE

Tipo de Medición: META PARCIAL

| | | | |
|---------------------|--------------------|---------------|--------------|
| | Verde | Amarillo | Rojo |
| Rango del Semáforo: | 999.999,00 - 85,00 | 85,00 - 65,00 | 65,00 - 0,00 |

| FÓRMULA | VARIABLES |
|-------------------------|--|
| $PPUEE=(PUEE/PUEA)*100$ | -- PUEE=PAQUETES DE ÚTILES ESCOLARES ENTREGADOS. -- PUEA=PAQUETES ÚTILES ESCOLARES ADQUIRIDOS. |

Resultado de las Variables: 0

Metas Programadas

| | |
|---------------------|-------|
| Meta Anual | 100 |
| Meta Anual Absoluta | 34006 |

| PERIODO | 2020 | VALOR PROGRAMADO | VALOR ALCANZADO | PORCENTAJE ALCANZADO | SEMÁFORO |
|---------|------|------------------|-----------------|----------------------|----------|
| 1 | | 0,00 | 0,00 | 0.00 | |
| 2 | | 100,00 | 100,00 | 100,00 | |
| 3 | | 0,00 | 0,00 | 0.00 | |
| 4 | | 0,00 | 0,00 | 0.00 | |

Periodo:4

JUSTIFICACIÓN EJERCICIO : 2020

Ninguna
Meta cumplida
No se programó meta para este trimestre.

Fecha: 08/01/2021

Hora: 5:29:57 p.m.

"LA INFORMACIÓN REPORTADA ES RESPONSABILIDAD DEL EJECUTOR DEL PROGRAMA"

Unidad Técnica de Evaluación del Desempeño
ACUSE DE REPORTE DE AVANCE DE INDICADOR EN EL SIIPPED

Periodo:4

Folio: 103637

Organo Superior: Organismos Descentralizados

Unidad Presupuestal: Colegio de Bachilleres del Estado de Hidalgo

Programa Presupuestario 991 - Educación Media Superior

Nivel: COMPONENTE

Resumen Narrativo: 2.CENTROS EDUCATIVOS DEL COLEGIO DE BACHILLERES DEL ESTADO DE HIDALGO, MEJORADOS

Nombre del indicador: PORCENTAJE DE CENTROS EDUCATIVOS MEJORADOS

Frecuencia de medición: Trimestral

Unidad de Medida:

Unidad de Medida Absoluta del Indicador: CENTRO

Sentido del Indicador: ASCENDENTE

Tipo de Medición: OTROS

| | | | |
|---------------------|--------------------|---------------|--------------|
| | Verde | Amarillo | Rojo |
| Rango del Semáforo: | 999.999,00 - 85,00 | 85,00 - 65,00 | 65,00 - 0,00 |

| FÓRMULA | VARIABLES |
|----------------------|---|
| PCEM=(NCEM/NCEP)*100 | -- NCEM=NÚMERO CENTROS EDUCATIVOS MEJORADOS -- NCEP=NÚMERO CENTROS EDUCATIVOS PROGRAMADOS |

Resultado de las Variables: 100

Metas Programadas

| | |
|----------------------------|-----|
| Meta Anual | 100 |
| Meta Anual Absoluta | 132 |

| PERIODO | 2020 | VALOR PROGRAMADO | VALOR ALCANZADO | PORCENTAJE ALCANZADO | SEMÁFORO |
|---------|------|------------------|-----------------|----------------------|----------|
| 1 | | 100,00 | 100,00 | 100,00 | ■ |
| 2 | | 100,00 | 100,00 | 100,00 | ■ |
| 3 | | 100,00 | 100,00 | 100,00 | ■ |
| 4 | | 100,00 | 100,00 | 100,00 | ■ |

Unidad Técnica de Evaluación del Desempeño
ACUSE DE REPORTE DE AVANCE DE INDICADOR EN EL SIIPPED

Periodo:4

JUSTIFICACIÓN EJERCICIO : 2020

Ninguna

Fecha: 08/01/2021

Hora: 5:32:20 p.m.

"LA INFORMACIÓN REPORTADA ES RESPONSABILIDAD DEL EJECUTOR DEL PROGRAMA"

Unidad Técnica de Evaluación del Desempeño
ACUSE DE REPORTE DE AVANCE DE INDICADOR EN EL SIIPPED

Periodo:4

Folio: 103706

Organo Superior: Organismos Descentralizados

Unidad Presupuestal: Colegio de Bachilleres del Estado de Hidalgo

Programa Presupuestario 991 - Educación Media Superior

Nivel: ACTIVIDAD

Resumen Narrativo: 2.1 ENTREGA DE EQUIPAMIENTO A PLANTELES Y ÁREAS ADMINISTRATIVAS DEL ORGANISMO

Nombre del indicador: PORCENTAJE DE LOTES DE EQUIPAMIENTO ENTREGADOS

Frecuencia de medición: Trimestral

Unidad de Medida:

Unidad de Medida Absoluta del Indicador: LOTE

Sentido del Indicador: ASCENDENTE

Tipo de Medición: META PARCIAL

| | | | |
|---------------------|--------------------|---------------|--------------|
| | Verde | Amarillo | Rojo |
| Rango del Semáforo: | 999.999,00 - 85,00 | 85,00 - 65,00 | 65,00 - 0,00 |

| FÓRMULA | VARIABLES |
|------------------------|---|
| $PLEG=(NLEE/TLEP)*100$ | -- TLEP=TOTAL DE LOTES DE EQUIPAMIENTO PROGRAMADOS -- NLEE=NÚMERO DE LOTES DE EQUIPAMIENTO ENTREGADOS |

Resultado de las Variables: 0

Metas Programadas

| | |
|----------------------------|-----|
| Meta Anual | 100 |
| Meta Anual Absoluta | 26 |

| PERIODO | 2020 | VALOR PROGRAMADO | VALOR ALCANZADO | PORCENTAJE ALCANZADO | SEMÁFORO |
|---------|------|------------------|-----------------|----------------------|----------|
| 1 | | 6,25 | 6,25 | 100,00 | Verde |
| 2 | | 0,00 | 0,00 | 0,00 | Verde |
| 3 | | 27,78 | 27,78 | 100,00 | Verde |
| 4 | | 76,92 | 76,92 | 100,00 | Verde |

Unidad Técnica de Evaluación del Desempeño
ACUSE DE REPORTE DE AVANCE DE INDICADOR EN EL SIIPED

Periodo:4

JUSTIFICACIÓN EJERCICIO : 2020

Ninguna
Ninguna

Fecha: 08/01/2021

Hora: 5:33:54 p.m.

"LA INFORMACIÓN REPORTADA ES RESPONSABILIDAD DEL EJECUTOR DEL PROGRAMA"

Periodo:4

Folio: 103743

Organo Superior: Organismos Descentralizados

Unidad Presupuestal: Colegio de Bachilleres del Estado de Hidalgo

Programa Presupuestario 991 - Educación Media Superior

Nivel: ACTIVIDAD

Resumen Narrativo: 2.2 MANTENIMIENTO A LA INFRAESTRUCTURA EDUCATIVA.

Nombre del indicador: PORCENTAJE DE ESPACIOS EDUCATIVOS CON MANTENIMIENTO REALIZADO

Frecuencia de medición: Trimestral

Unidad de Medida:

Unidad de Medida Absoluta del Indicador: ESPACIO

Sentido del Indicador: ASCENDENTE

Tipo de Medición: META PARCIAL





Rango del Semáforo: Verde 999.999,00 - 85,00 Amarillo 85,00 - 65,00 Rojo 65,00 - 0,00

| FÓRMULA | VARIABLES |
|------------------------|---|
| $PEEMR=(NEMR/TEE)*100$ | -- NEMR=NÚMERO DE ESPACIOS CON MANTENIMIENTO REALIZADOS -- TEE=TOTAL DE ESPACIOS EDUCATIVOS |

Resultado de las Variables: 0

Metas Programadas

| | |
|----------------------------|-----|
| Meta Anual | 100 |
| Meta Anual Absoluta | 300 |

| PERIODO | 2020 | VALOR PROGRAMADO | VALOR ALCANZADO | PORCENTAJE ALCANZADO | SEMÁFORO |
|---------|------|------------------|-----------------|----------------------|---|
| 1 | | 26,67 | 26,67 | 100,00 |  |
| 2 | | 18,33 | 18,33 | 100,00 |  |
| 3 | | 19,67 | 19,67 | 100,00 |  |
| 4 | | 35,33 | 35,33 | 100,00 |  |



Unidad Técnica de Evaluación del Desempeño
ACUSE DE REPORTE DE AVANCE DE
INDICADOR EN EL SIIPPED



Periodo:4

JUSTIFICACIÓN EJERCICIO : 2020

Ninguna
Ninguna

Fecha: 08/01/2021

Hora: 5:37:19 p.m.

"LA INFORMACIÓN REPORTADA ES RESPONSABILIDAD DEL EJECUTOR DEL PROGRAMA"

Periodo:4

Folio: 103766

Organo Superior: Organismos Descentralizados

Unidad Presupuestal: Colegio de Bachilleres del Estado de Hidalgo

Programa Presupuestario 991 - Educación Media Superior

Nivel: ACTIVIDAD

Resumen Narrativo: 2.3 IMPLEMENTACIÓN DE SISTEMAS DE INFORMACIÓN PARA LA AUTOMATIZACIÓN DE LOS PROCESOS ACADÉMICOS Y ADMINISTRATIVOS.

Nombre del indicador: PORCENTAJE DE ACTIVIDADES DE TECNOLOGÍAS DE LA INFORMACIÓN IMPLEMENTADAS

Frecuencia de medición: Trimestral

Unidad de Medida:

Unidad de Medida Absoluta del Indicador: ACTIVIDAD

Sentido del Indicador: ASCENDENTE

Tipo de Medición: META PARCIAL

| | | | |
|---------------------|--------------------|---------------|--------------|
| | Verde | Amarillo | Rojo |
| Rango del Semáforo: | 999.999,00 - 85,00 | 85,00 - 65,00 | 65,00 - 0,00 |

| FÓRMULA | VARIABLES |
|---------------------------|---|
| $PATII=(NATIR/NATIP)*100$ | -- NATIP=NÚMERO DE ACTIVIDADES DE TECNOLOGÍAS DE LA INFORMACIÓN PROGRAMADOS -- NATIR=NÚMERO DE ACTIVIDADES DE TECNOLOGÍAS DE LA INFORMACIÓN REALIZADAS. |

Resultado de las Variables:


Metas Programadas

| | |
|---------------------|----------|
| Meta Anual | 100.0000 |
| Meta Anual Absoluta | 19 |

| PERIODO | 2020 | VALOR PROGRAMADO | VALOR ALCANZADO | PORCENTAJE ALCANZADO | SEMÁFORO |
|---------|------|------------------|-----------------|----------------------|----------|
| 1 | | 15,79 | 15,79 | 100,00 | |
| 2 | | 10,53 | 10,53 | 100,00 | |
| 3 | | 42,11 | 42,11 | 100,00 | |
| 4 | | 31,58 | 31,58 | 100,00 | |



Unidad Técnica de Evaluación del Desempeño
**ACUSE DE REPORTE DE AVANCE DE
INDICADOR EN EL SIIPPED**



Periodo:4

JUSTIFICACIÓN EJERCICIO : 2020

Ninguna
Ninguna

Fecha: 08/01/2021

Hora: 5:42:18 p.m.

"LA INFORMACIÓN REPORTADA ES RESPONSABILIDAD DEL EJECUTOR DEL PROGRAMA"



Unidad Técnica de Evaluación del Desempeño
**ACUSE DE REPORTE DE AVANCE DE
INDICADOR EN EL SIIPPED**



Periodo:4

JUSTIFICACIÓN EJERCICIO : 2020

Ninguna
Ninguna

Fecha: 08/01/2021

Hora: 5:42:18 p.m.

"LA INFORMACIÓN REPORTADA ES RESPONSABILIDAD DEL EJECUTOR DEL PROGRAMA"

Periodo:4

Folio: 103789

Organo Superior: Organismos Descentralizados

Unidad Presupuestal: Colegio de Bachilleres del Estado de Hidalgo

Programa Presupuestario 991 - Educación Media Superior

Nivel: ACTIVIDAD

Resumen Narrativo: 2.4 SEGUIMIENTO A PROYECTOS DE INFRAESTRUCTURA EDUCATIVA.

Nombre del indicador: PORCENTAJE DE ACTIVIDADES DE SEGUIMIENTO A PROYECTOS DE INFRAESTRUCTURA REALIZADAS

Frecuencia de medición: Trimestral

Unidad de Medida:

Unidad de Medida Absoluta del Indicador: ACTIVIDAD

Sentido del Indicador: ASCENDENTE

Tipo de Medición: META PARCIAL





Rango del Semáforo: Verde 999.999,00 - 85,00 Amarillo 85,00 - 65,00 Rojo 65,00 - 0,00

| FÓRMULA | VARIABLES |
|------------------------------|---|
| $PASPIR=(NASPIR/NASPIP)*100$ | -- NASPIR=NÚMERO DE ACTIVIDADES DE SEGUIMIENTO A PROYECTOS DE INFRAESTRUCTURA REALIZADAS -- NASPIP=NÚMERO DE ACTIVIDADES DE SEGUIMIENTO A PROYECTOS DE INFRAESTRUCTURA PROGRAMADAS |

Resultado de las Variables: 0

Metas Programadas

| | |
|----------------------------|-----|
| Meta Anual | 100 |
| Meta Anual Absoluta | 168 |

| PERIODO | 2020 | VALOR PROGRAMADO | VALOR ALCANZADO | PORCENTAJE ALCANZADO | SEMÁFORO |
|---------|------|------------------|-----------------|----------------------|---|
| 1 | | 32,74 | 32,74 | 100,00 |  |
| 2 | | 7,74 | 7,74 | 100,00 |  |
| 3 | | 33,33 | 33,33 | 100,00 |  |
| 4 | | 29,51 | 18,03 | 61,11 |  |



Unidad Técnica de Evaluación del Desempeño
ACUSE DE REPORTE DE AVANCE DE
INDICADOR EN EL SIIPPED



Periodo:4

JUSTIFICACIÓN EJERCICIO : 2020

Ninguna

Ninguna

No se cumplió al 100% las metas, en virtud de que se suspendieron las visitas a los centros educativos, por la emergencia sanitaria, provocada por la epidemia de enfermedad del virus SARS-CoV2 (COVID-2019).

Fecha: 08/01/2021

Hora: 5:47:35 p.m.

"LA INFORMACIÓN REPORTADA ES RESPONSABILIDAD DEL EJECUTOR DEL PROGRAMA"

Periodo:4

Folio: 103831

Organo Superior: Organismos Descentralizados

Unidad Presupuestal: Colegio de Bachilleres del Estado de Hidalgo

Programa Presupuestario 991 - Educación Media Superior

Nivel: COMPONENTE

Resumen Narrativo: 3 PERSONAL DOCENTE Y PERSONAL DE APOYO Y ASISTENCIA A LA EDUCACIÓN PROFESIONALIZADO

Nombre del indicador: PORCENTAJE DE PERSONAL PROFESIONALIZADO

Frecuencia de medición: Trimestral

Unidad de Medida:

Unidad de Medida Absoluta del Indicador: PERSONAL

Sentido del Indicador: ASCENDENTE

Tipo de Medición: META PARCIAL





Rango del Semáforo: Verde 999.999,00 - 85,00 Amarillo 85,00 - 65,00 Rojo 65,00 - 0,00

| FÓRMULA | VARIABLES |
|----------------------|--|
| $PPCOP=(TPC/TP)*100$ | -- TPC=TOTAL DE PERSONAL CAPACITADO -- TP=TOTAL DE PERSONAL |

Resultado de las Variables: 0

Metas Programadas

| | |
|----------------------------|------|
| Meta Anual | 100 |
| Meta Anual Absoluta | 3057 |

| PERIODO | 2020 | VALOR PROGRAMADO | VALOR ALCANZADO | PORCENTAJE ALCANZADO | SEMÁFORO |
|---------|------|------------------|-----------------|----------------------|---|
| 1 | | 0,00 | 0,00 | 0.00 |  |
| 2 | | 0,00 | 0,00 | 0.00 |  |
| 3 | | 85,51 | 85,51 | 100,00 |  |
| 4 | | 14,49 | 11,02 | 76,07 |  |



Unidad Técnica de Evaluación del Desempeño
**ACUSE DE REPORTE DE AVANCE DE
INDICADOR EN EL SIIPPED**



Periodo:4

JUSTIFICACIÓN EJERCICIO : 2020

No se tiene meta programada
Ninguna

No se cumplió la meta al 100%, debido a la suspensión en las actividades educativas, por la emergencia sanitaria, provocada por la epidemia de enfermedad del virus SARS-CoV2 (COVID-2019), disminuyendo la participación del personal de apoyo, administrativo y docentes capacitado.

Fecha: 08/01/2021

Hora: 6:02:37 p.m.

"LA INFORMACIÓN REPORTADA ES RESPONSABILIDAD DEL EJECUTOR DEL PROGRAMA"

Periodo:4

Folio: 103858

Organo Superior: Organismos Descentralizados

Unidad Presupuestal: Colegio de Bachilleres del Estado de Hidalgo

Programa Presupuestario 991 - Educación Media Superior

Nivel: ACTIVIDAD

Resumen Narrativo: 3.1 CAPACITACIÓN DOCENTE PARA EL FORTALECIMIENTO DEL PROCESO ENSEÑANZA APRENDIZAJE

Nombre del indicador: PORCENTAJE DE DOCENTES CAPACITADOS

Frecuencia de medición: Trimestral

Unidad de Medida:

Unidad de Medida Absoluta del Indicador: DOCENTE

Sentido del Indicador: ASCENDENTE

Tipo de Medición: META PARCIAL





Rango del Semáforo: Verde 999.999,00 - 85,00 Amarillo 85,00 - 65,00 Rojo 65,00 - 0,00

| FÓRMULA | VARIABLES |
|--------------------|---|
| $PDC=(NDC/TD)*100$ | -- TD=TOTAL DE DOCENTES -- NDC=NÚMERO DE DOCENTES CAPACITADOS |

Resultado de las Variables: 0

Metas Programadas

| | |
|----------------------------|------|
| Meta Anual | 100 |
| Meta Anual Absoluta | 2372 |

| PERIODO | 2020 | VALOR PROGRAMADO | VALOR ALCANZADO | PORCENTAJE ALCANZADO | SEMÁFORO |
|---------|------|------------------|-----------------|----------------------|---|
| 1 | | 0,00 | 0,00 | 0,00 |  |
| 2 | | 0,00 | 0,00 | 0,00 |  |
| 3 | | 89,89 | 89,89 | 100,00 |  |
| 4 | | 10,11 | 0,00 | 0,00 |  |

Periodo:4

JUSTIFICACIÓN EJERCICIO : 2020

No se tiene meta programada
Ninguna

No se cumplió la meta al 100%, debido a la suspensión en las actividades educativas, por la emergencia sanitaria, provocada por la epidemia de enfermedad del virus SARS-CoV2 (COVID-2019), disminuyendo la participación del personal docentes capacitado.

Fecha: 08/01/2021

Hora: 6:04:32 p.m.

"LA INFORMACIÓN REPORTADA ES RESPONSABILIDAD DEL EJECUTOR DEL PROGRAMA"

Periodo:4

Folio: 103879

Organo Superior: Organismos Descentralizados

Unidad Presupuestal: Colegio de Bachilleres del Estado de Hidalgo

Programa Presupuestario 991 - Educación Media Superior

Nivel: ACTIVIDAD

Resumen Narrativo: 3.2 CAPACITACIÓN DE PERSONAL DE APOYO Y ASISTENCIA A LA EDUCACIÓN

Nombre del indicador: PORCENTAJE DE PERSONAL DE APOYO Y ASISTENCIA A LA EDUCACIÓN CAPACITADO

Frecuencia de medición: Trimestral

Unidad de Medida:

Unidad de Medida Absoluta del Indicador: PERSONAL

Sentido del Indicador: ASCENDENTE

Tipo de Medición: META PARCIAL





Rango del Semáforo: Verde 999.999,00 - 85,00 Amarillo 85,00 - 65,00 Rojo 65,00 - 0,00

| FÓRMULA | VARIABLES |
|-----------------------------|--|
| $PPAAEC=(NPAAEC/TPAAE)*100$ | -- NPAAEC=NUMERO DE PERSONAL DE APOYO Y ASISTENCIA A LA EDUCACIÓN CAPACITADO -- TPAAE= TOTAL DE PERSONAL DE APOYO Y ASISTENCIA A LA EDUCACIÓN |

Resultado de las Variables: 0

Metas Programadas

| | |
|---------------------|-----|
| Meta Anual | 100 |
| Meta Anual Absoluta | 801 |

| PERIODO | 2020 | VALOR PROGRAMADO | VALOR ALCANZADO | PORCENTAJE ALCANZADO | SEMÁFORO |
|---------|------|------------------|-----------------|----------------------|---|
| 1 | | 0,00 | 0,00 | 0.00 |  |
| 2 | | 0,00 | 0,00 | 0.00 |  |
| 3 | | 80,19 | 80,19 | 100,00 |  |
| 4 | | 19,81 | 19,00 | 95,93 |  |

Periodo:4

JUSTIFICACIÓN EJERCICIO : 2020

No se tiene meta programada
Ninguna

No se cumplió la meta al 100%, debido a la suspensión en las actividades educativas, por la emergencia sanitaria, provocada por la epidemia de enfermedad del virus SARS-CoV2 (COVID-2019), disminuyendo la participación del personal administrativo y de apoyo capacitado.

Fecha: 08/01/2021

Hora: 6:07:17 p.m.

"LA INFORMACIÓN REPORTADA ES RESPONSABILIDAD DEL EJECUTOR DEL PROGRAMA"

Periodo:4

Folio: 103034

Organo Superior: Organismos Descentralizados

Unidad Presupuestal: Colegio de Bachilleres del Estado de Hidalgo

Programa Presupuestario 991 - Educación Media Superior

Nivel: COMPONENTE

Resumen Narrativo: 4 GESTIÓN ESCOLAR E INSTITUCIONAL FORTALECIDA

Nombre del indicador: PORCENTAJE DE ACCIONES DE GESTIÓN ESCOLAR E INSTITUCIONAL REALIZADAS.

Frecuencia de medición: Trimestral

Unidad de Medida:

Unidad de Medida Absoluta del Indicador: ACTIVIDAD

Sentido del Indicador: ASCENDENTE

Tipo de Medición: META PARCIAL





Rango del Semáforo: Verde 999.999,00 - 85,00 Amarillo 85,00 - 65,00 Rojo 65,00 - 0,00

| FÓRMULA | VARIABLES |
|---------------------------|---|
| $PAGEI=(AGEIR/AGEIP)*100$ | -- AGEIP=ACTIVIDADES DE GESTIÓN ESCOLAR E INSTITUCIONAL PROGRAMADAS -- AGEIR= ACTIVIDADES DE GESTIÓN ESCOLAR E INSTITUCIONAL REALIZADAS |

Resultado de las Variables: 0

Metas Programadas

| | |
|----------------------------|-----|
| Meta Anual | 100 |
| Meta Anual Absoluta | 770 |

| PERIODO | 2020 | VALOR PROGRAMADO | VALOR ALCANZADO | PORCENTAJE ALCANZADO | SEMÁFORO |
|---------|------|------------------|-----------------|----------------------|---|
| 1 | | 24,81 | 24,81 | 100,00 |  |
| 2 | | 8,18 | 8,18 | 100,00 |  |
| 3 | | 38,05 | 38,05 | 100,00 |  |
| 4 | | 28,96 | 26,62 | 91,93 |  |

Periodo:4

JUSTIFICACIÓN EJERCICIO : 2020

Ninguna

Fecha: 08/01/2021

Hora: 4:39:12 p.m.

"LA INFORMACIÓN REPORTADA ES RESPONSABILIDAD DEL EJECUTOR DEL PROGRAMA"

Periodo:4

Folio: 103199

Organo Superior: Organismos Descentralizados

Unidad Presupuestal: Colegio de Bachilleres del Estado de Hidalgo

Programa Presupuestario 991 - Educación Media Superior

Nivel: ACTIVIDAD

Resumen Narrativo: 4.1 APLICACIÓN DE RECURSOS PARA EL PAGO DE SERVICIOS PERSONALES Y PRESTACIONES DE LOS TRABAJADORES.

Nombre del indicador: PORCENTAJE DE NÓMINA PAGADA

Frecuencia de medición: Trimestral

Unidad de Medida:

Unidad de Medida Absoluta del Indicador: NÓMINA

Sentido del Indicador: ASCENDENTE

Tipo de Medición: META PARCIAL

| | | | |
|---------------------|--------------------|---------------|--------------|
| | Verde | Amarillo | Rojo |
| Rango del Semáforo: | 999.999,00 - 85,00 | 85,00 - 65,00 | 65,00 - 0,00 |

| FÓRMULA | VARIABLES |
|-------------------|---|
| $PNP=(NP/NP)*100$ | -- NP=NÓMINA PROGRAMADA -- NP=NÓMINA PAGADA |

Resultado de las Variables:


Metas Programadas

| | |
|----------------------------|----------|
| Meta Anual | 100.0000 |
| Meta Anual Absoluta | 12 |

| PERIODO | 2020 | VALOR PROGRAMADO | VALOR ALCANZADO | PORCENTAJE ALCANZADO | SEMÁFORO |
|---------|------|------------------|-----------------|----------------------|----------|
| 1 | | 25,00 | 25,00 | 100,00 | |
| 2 | | 25,00 | 25,00 | 100,00 | |
| 3 | | 25,00 | 25,00 | 100,00 | |
| 4 | | 25,00 | 25,00 | 100,00 | |



Unidad Técnica de Evaluación del Desempeño
**ACUSE DE REPORTE DE AVANCE DE
INDICADOR EN EL SIIPPED**



Periodo:4

JUSTIFICACIÓN EJERCICIO : 2020

Ninguna

Fecha: 08/01/2021

Hora: 4:32:51 p.m.

"LA INFORMACIÓN REPORTADA ES RESPONSABILIDAD DEL EJECUTOR DEL PROGRAMA"

Periodo:4

Folio: 103226

Organo Superior: Organismos Descentralizados

Unidad Presupuestal: Colegio de Bachilleres del Estado de Hidalgo

Programa Presupuestario 991 - Educación Media Superior

Nivel: ACTIVIDAD

Resumen Narrativo: 4.2 DESARROLLO DE LA ADMINISTRACIÓN CENTRAL PARA LA OPERACIÓN DE LA INSTITUCIÓN.

Nombre del indicador: PORCENTAJE DE ACTIVIDADES DE ADMINISTRACIÓN CENTRAL REALIZADAS.

Frecuencia de medición: Trimestral

Unidad de Medida:

Unidad de Medida Absoluta del Indicador: ACTIVIDAD

Sentido del Indicador: ASCENDENTE

Tipo de Medición: META PARCIAL

Rango del Semáforo: Verde Amarillo Rojo
999.999,00 - 85,00 85,00 - 65,00 65,00 - 0,00

| FÓRMULA | VARIABLES |
|---------------------------|--|
| $PAACR=(NAACR/NAACP)*100$ | -- NAACP=NÚMERO DE ACTIVIDADES ADMINISTRACIÓN CENTRAL PROGRAMADAS -- NAACR=NÚMERO DE ACTIVIDADES DE ADMINISTRACIÓN CENTRAL REALIZADAS |

Resultado de las Variables:

Metas Programadas

| | |
|----------------------------|----------|
| Meta Anual | 100.0000 |
| Meta Anual Absoluta | 12 |

| PERIODO | 2020 | VALOR PROGRAMADO | VALOR ALCANZADO | PORCENTAJE ALCANZADO | SEMÁFORO |
|---------|------|------------------|-----------------|----------------------|----------|
| 1 | | 25,00 | 25,00 | 100,00 | |
| 2 | | 25,00 | 25,00 | 100,00 | |
| 3 | | 25,00 | 25,00 | 100,00 | |
| 4 | | 25,00 | 25,00 | 100,00 | |

Unidad Técnica de Evaluación del Desempeño
**ACUSE DE REPORTE DE AVANCE DE
INDICADOR EN EL SIIPPED**

Periodo:4

JUSTIFICACIÓN EJERCICIO : 2020

Ninguna

Fecha: 08/01/2021

Hora: 4:40:35 p.m.

"LA INFORMACIÓN REPORTADA ES RESPONSABILIDAD DEL EJECUTOR DEL PROGRAMA"

Periodo:4

Folio: 103304

Organo Superior: Organismos Descentralizados

Unidad Presupuestal: Colegio de Bachilleres del Estado de Hidalgo

Programa Presupuestario 991 - Educación Media Superior

Nivel: ACTIVIDAD

Resumen Narrativo: 4.3 DESARROLLO DE LA ADMINISTRACIÓN REGIONAL PARA LA OPERACIÓN DE LA INSTITUCIÓN

Nombre del indicador: PORCENTAJE DE ACTIVIDADES DE ADMINISTRACIÓN REGIONAL REALIZADAS

Frecuencia de medición: Trimestral

Unidad de Medida:

Unidad de Medida Absoluta del Indicador: ACTIVIDAD

Sentido del Indicador: ASCENDENTE

Tipo de Medición: META PARCIAL

Rango del Semáforo: Verde Amarillo Rojo
999.999,00 - 85,00 85,00 - 65,00 65,00 - 0,00

| FÓRMULA | VARIABLES |
|--------------------------|---|
| $PAAR=(NAARR/NAARP)*100$ | -- NAARP=NÚMERO DE ACTIVIDADES DE ADMINISTRACIÓN REGIONAL PROGRAMADAS -- NAARR=NÚMERO DE ACTIVIDADES DE ADMINISTRACIÓN REGIONAL REALIZADAS |

Resultado de las Variables:

Metas Programadas

| | |
|----------------------------|----------|
| Meta Anual | 100.0000 |
| Meta Anual Absoluta | 12 |

| PERIODO | 2020 | VALOR PROGRAMADO | VALOR ALCANZADO | PORCENTAJE ALCANZADO | SEMÁFORO |
|---------|------|------------------|-----------------|----------------------|----------|
| 1 | | 25,00 | 25,00 | 100,00 | |
| 2 | | 25,00 | 25,00 | 100,00 | |
| 3 | | 25,00 | 25,00 | 100,00 | |
| 4 | | 25,00 | 25,00 | 100,00 | |



Unidad Técnica de Evaluación del Desempeño
**ACUSE DE REPORTE DE AVANCE DE
INDICADOR EN EL SIIPPED**



Periodo:4

JUSTIFICACIÓN EJERCICIO : 2020

Ninguna

Fecha: 08/01/2021

Hora: 4:51:17 p.m.

"LA INFORMACIÓN REPORTADA ES RESPONSABILIDAD DEL EJECUTOR DEL PROGRAMA"

Periodo:4

Folio: 103250

Organo Superior: Organismos Descentralizados

Unidad Presupuestal: Colegio de Bachilleres del Estado de Hidalgo

Programa Presupuestario 991 - Educación Media Superior

Nivel: ACTIVIDAD

Resumen Narrativo: 4.4 EVALUACIÓN INSTITUCIONAL OPORTUNA.

Nombre del indicador: PORCENTAJE DE ACTIVIDADES DE EVALUACIÓN INSTITUCIONAL REALIZADAS.

Frecuencia de medición: Trimestral

Unidad de Medida:

Unidad de Medida Absoluta del Indicador: ACTIVIDAD

Sentido del Indicador: ASCENDENTE

Tipo de Medición: META PARCIAL

| | | | |
|---------------------|--------------------|---------------|--------------|
| | Verde | Amarillo | Rojo |
| Rango del Semáforo: | 999.999,00 - 85,00 | 85,00 - 65,00 | 65,00 - 0,00 |

| FÓRMULA | VARIABLES |
|---------------------------|---|
| $PAEIR=(NAEIR/NAEIP)*100$ | -- NAEIP=NÚMERO DE ACTIVIDADES DE EVALUACIÓN INSTITUCIONAL PROGRAMADAS -- NAEIR=NÚMERO DE ACTIVIDADES DE EVALUACIÓN INSTITUCIONAL REALIZADAS |

Resultado de las Variables:

Metas Programadas

| | |
|----------------------------|----------|
| Meta Anual | 100.0000 |
| Meta Anual Absoluta | 20 |

| PERIODO | 2020 | VALOR PROGRAMADO | VALOR ALCANZADO | PORCENTAJE ALCANZADO | SEMÁFORO |
|---------|------|------------------|-----------------|----------------------|----------|
| 1 | | 20,00 | 20,00 | 100,00 | |
| 2 | | 30,00 | 30,00 | 100,00 | |
| 3 | | 25,00 | 25,00 | 100,00 | |
| 4 | | 25,00 | 25,00 | 100,00 | |

Unidad Técnica de Evaluación del Desempeño
ACUSE DE REPORTE DE AVANCE DE INDICADOR EN EL SIIPPED

Periodo:4

JUSTIFICACIÓN EJERCICIO : 2020

Ninguna
Ninguna

Fecha: 08/01/2021

Hora: 4:42:28 p.m.

"LA INFORMACIÓN REPORTADA ES RESPONSABILIDAD DEL EJECUTOR DEL PROGRAMA"

Periodo:4

Folio: 103277

Organo Superior: Organismos Descentralizados

Unidad Presupuestal: Colegio de Bachilleres del Estado de Hidalgo

Programa Presupuestario 991 - Educación Media Superior

Nivel: ACTIVIDAD

Resumen Narrativo: 4.5 SUPERVISIÓN A CENTROS EDUCATIVOS PARA GARANTIZAR EL CUMPLIMIENTO DE LA NORMATIVIDAD ADMINISTRATIVA Y ACADÉMICA

Nombre del indicador: PORCENTAJE DE SUPERVISIONES A CENTROS EDUCATIVOS REALIZADAS

Frecuencia de medición: Trimestral

Unidad de Medida:

Unidad de Medida Absoluta del Indicador: SUPERVISIÓN

Sentido del Indicador: ASCENDENTE

Tipo de Medición: META PARCIAL

Rango del Semáforo: Verde Amarillo Rojo
999.999,00 - 85,00 85,00 - 65,00 65,00 - 0,00

| FÓRMULA | VARIABLES |
|---------------------------|---|
| $PSCER=(NSCER/NSCEP)*100$ | -- NSCER=NÚMERO DE SUPERVISIONES A CENTROS EDUCATIVOS REALIZADAS -- NSCEP=NÚMERO DE SUPERVISIONES A CENTROS EDUCATIVOS PROGRAMADAS |

Resultado de las Variables:

Metas Programadas

| | |
|---------------------|----------|
| Meta Anual | 100.0000 |
| Meta Anual Absoluta | 714 |

| PERIODO | 2020 | VALOR PROGRAMADO | VALOR ALCANZADO | PORCENTAJE ALCANZADO | SEMÁFORO |
|---------|------|------------------|-----------------|----------------------|----------|
| 1 | | 24,93 | 24,93 | 100,00 | |
| 2 | | 6,72 | 6,72 | 100,00 | |
| 3 | | 39,08 | 39,08 | 100,00 | |
| 4 | | 29,27 | 26,75 | 91,39 | |

Periodo:4

JUSTIFICACIÓN EJERCICIO : 2020

Ninguna
Ninguna

No se cumplió al 100% las metas, en virtud de que se suspendieron las visitas a los centros educativos, por la emergencia sanitaria, provocada por la epidemia de enfermedad por el virus SARS-CoV2 (COVID-2019).

Fecha: 08/01/2021

Hora: 4:49:42 p.m.

"LA INFORMACIÓN REPORTADA ES RESPONSABILIDAD DEL EJECUTOR DEL PROGRAMA"

Periodo:4

Folio: 104189

Organo Superior: Organismos Descentralizados

Unidad Presupuestal: Colegio de Bachilleres del Estado de Hidalgo

Programa Presupuestario 1021 - Fortalecimiento a la Educación con la Entrega de Útiles y Uniformes

Nivel: COMPONENTE

Resumen Narrativo: PAQUETES DE UNIFORMES ESCOLARES A ESTUDIANTES DEL COLEGIO DE BACHILLERES DEL ESTADO DE HIDALGO, ENTREGADOS.

Nombre del indicador: PORCENTAJE DE ESTUDIANTES BENEFICIADOS CON UNIFORMES ESCOLARES.

Frecuencia de medición: Trimestral

Unidad de Medida:

Unidad de Medida Absoluta del Indicador: ESTUDIANTE

Sentido del Indicador: ASCENDENTE

Tipo de Medición: META PARCIAL

| | | | |
|---------------------|--------------------|---------------|--------------|
| | Verde | Amarillo | Rojo |
| Rango del Semáforo: | 999.999,00 - 85,00 | 85,00 - 65,00 | 65,00 - 0,00 |

| FÓRMULA | VARIABLES |
|--------------------------|--|
| $PEBUE=(EBUE/TEUEP)*100$ | -- EBUE=ESTUDIANTES BENEFICIADOS CON UNIFORMES ESCOLARES -- TEUEP=TOTAL DE ESTUDIANTES CON UNIFORMES ESCOLARES PROGRAMADOS |

Resultado de las Variables:

Metas Programadas

| | |
|----------------------------|----------|
| Meta Anual | 100.0000 |
| Meta Anual Absoluta | 34304 |

| PERIODO | 2020 | VALOR PROGRAMADO | VALOR ALCANZADO | PORCENTAJE ALCANZADO | SEMÁFORO |
|---------|------|------------------|-----------------|----------------------|----------|
| 1 | | 0,00 | 0,00 | 0.00 | |
| 2 | | 0,00 | 0,00 | 0.00 | |
| 3 | | 100,00 | 100,00 | 100,00 | |
| 4 | | 0,00 | 0,00 | 0.00 | |

Unidad Técnica de Evaluación del Desempeño
ACUSE DE REPORTE DE AVANCE DE
INDICADOR EN EL SIIPED

Periodo:4

JUSTIFICACIÓN EJERCICIO : 2020

No se tiene meta programada
Ninguna
Ninguna
No se programó meta para este trimestre.

Fecha: 08/01/2021

Hora: 6:08:35 p.m.

"LA INFORMACIÓN REPORTADA ES RESPONSABILIDAD DEL EJECUTOR DEL PROGRAMA"

Unidad Técnica de Evaluación del Desempeño
**ACUSE DE REPORTE DE AVANCE DE
INDICADOR EN EL SIIPPED**



Periodo:4

Folio: 104210

Organo Superior: Organismos Descentralizados

Unidad Presupuestal: Colegio de Bachilleres del Estado de Hidalgo

Programa Presupuestario 1021 - Fortalecimiento a la Educación con la Entrega de Utiles y Uniformes

Nivel: ACTIVIDAD

Resumen Narrativo: ADQUISICIÓN DE UNIFORMES ESCOLARES

Nombre del indicador: PORCENTAJE DE PAQUETES DE UNIFORMES ESCOLARES ADQUIRIDOS

Frecuencia de medición: Trimestral

Unidad de Medida:

Unidad de Medida Absoluta del Indicador: PAQUETE

Sentido del Indicador: ASCENDENTE

Tipo de Medición: META PARCIAL

| | | | |
|---------------------|--------------------|---------------|--------------|
| | Verde | Amarillo | Rojo |
| Rango del Semáforo: | 999.999,00 - 85,00 | 85,00 - 65,00 | 65,00 - 0,00 |

| FÓRMULA | VARIABLES |
|--------------------------|--|
| $PPUEA=(PUEA/PUPEP)*100$ | -- PUEA=PAQUETES DE UNIFORMES ESCOLARES ADQUIRIDOS -- PUEP=PORCENTAJE DE UNIFORMES ESCOLARES PROGRAMADOS |

Resultado de las Variables:

Metas Programadas

| | |
|----------------------------|----------|
| Meta Anual | 100.0000 |
| Meta Anual Absoluta | 34304 |

| PERIODO | 2020 | VALOR PROGRAMADO | VALOR ALCANZADO | PORCENTAJE ALCANZADO | SEMÁFORO |
|---------|------|------------------|-----------------|----------------------|----------|
| 1 | | 0,00 | 0,00 | 0.00 | |
| 2 | | 0,00 | 0,00 | 0.00 | |
| 3 | | 100,00 | 100,00 | 100,00 | |
| 4 | | 0,00 | 0,00 | 0.00 | |

Unidad Técnica de Evaluación del Desempeño
ACUSE DE REPORTE DE AVANCE DE
INDICADOR EN EL SIIPED

Periodo:4

JUSTIFICACIÓN EJERCICIO : 2020

No se tiene meta programada
Ninguna
Ninguna
No se programó meta para este trimestre.

Fecha: 08/01/2021

Hora: 6:09:25 p.m.

"LA INFORMACIÓN REPORTADA ES RESPONSABILIDAD DEL EJECUTOR DEL PROGRAMA"

Periodo:4

Folio: 104219

Organo Superior: Organismos Descentralizados

Unidad Presupuestal: Colegio de Bachilleres del Estado de Hidalgo

Programa Presupuestario 995 - Inversión en el Fortalecimiento de la Educación

Nivel: COMPONENTE

Resumen Narrativo: HERRAMIENTAS DE TECNOLOGIAS DE LA INFORMACIÓN Y COMUNICACIÓN A ESTUDIANTES Y DOCENTES DEL COLEGIO DE BACHILLERES DEL ESTADO DE HIDALGO PROPORCIONADAS

Nombre del indicador: PORCENTAJE DE BENEFICIARIOS CON HERRAMIENTA TECNOLÓGICA DE LA INFORMACIÓN Y COMUNICACIÓN PROPORCIONADA

Frecuencia de medición: Trimestral

Unidad de Medida:

Unidad de Medida Absoluta del Indicador: BENEFICIARIO

Sentido del Indicador: ASCENDENTE

Tipo de Medición: META PARCIAL





| | | | |
|---------------------|--------------------|---------------|--------------|
| | Verde | Amarillo | Rojo |
| Rango del Semáforo: | 999.999,00 - 85,00 | 85,00 - 65,00 | 65,00 - 0,00 |

| FÓRMULA | VARIABLES |
|---------------------------|---|
| $PBHTICP=(NBHTIC/MP)*100$ | -- NBHTIC=NÚMERO DE BENEFICIARIOS CON ENTREGA DE HERRAMIENTA TECNOLÓGICA DE LA INFORMACIÓN Y COMUNICACIÓN -- MP=MATRICULA PROYECTADA |

Resultado de las Variables:

Metas Programadas

| | |
|----------------------------|----------|
| Meta Anual | 100.0000 |
| Meta Anual Absoluta | 2595 |

| PERIODO | 2020 | VALOR PROGRAMADO | VALOR ALCANZADO | PORCENTAJE ALCANZADO | SEMÁFORO |
|---------|------|------------------|-----------------|----------------------|---|
| 1 | | 0,00 | 0,00 | 0.00 |  |
| 2 | | 0,00 | 0,00 | 0.00 |  |
| 3 | | 100,00 | 0,00 | 0,00 |  |
| 4 | | 0,00 | 0,00 | 0.00 |  |



Unidad Técnica de Evaluación del Desempeño
**ACUSE DE REPORTE DE AVANCE DE
INDICADOR EN EL SIIPPED**



Periodo:4

JUSTIFICACIÓN EJERCICIO : 2020

No se tiene meta programada

Ninguna

Se solicita No dar seguimiento al Indicador, debido a la reorientación el recurso, por la emergencia sanitaria provocada por el virus SARS-CoV2 (COVID-19), de acuerdo al Oficio SFP/0337/2020, del 24 de abril de 2020.

No se programó meta para este trimestre.

Fecha: 08/01/2021

Hora: 6:11:08 p.m.

"LA INFORMACIÓN REPORTADA ES RESPONSABILIDAD DEL EJECUTOR DEL PROGRAMA"

Periodo:4

Folio: 104243

Organo Superior: Organismos Descentralizados

Unidad Presupuestal: Colegio de Bachilleres del Estado de Hidalgo

Programa Presupuestario 995 - Inversión en el Fortalecimiento de la Educación

Nivel: ACTIVIDAD

Resumen Narrativo: ADQUISICIÓN DE TABLETAS DIGITALES INTERACTIVAS

Nombre del indicador: PORCENTAJE DE TABLETAS DIGITALES INTERACTIVAS ADQUIRIDAS

Frecuencia de medición: Trimestral

Unidad de Medida:

Unidad de Medida Absoluta del Indicador: TABLETA

Sentido del Indicador: ASCENDENTE

Tipo de Medición: META PARCIAL





| | | | |
|---------------------|--------------------|---------------|--------------|
| | Verde | Amarillo | Rojo |
| Rango del Semáforo: | 999.999,00 - 85,00 | 85,00 - 65,00 | 65,00 - 0,00 |

| FÓRMULA | VARIABLES |
|--------------------------|--|
| $PTIS=(NTDIA/NTDIP)*100$ | -- NTDIA=NÚMERO DE TABLETAS DIGITALES INTERACTIVAS ADQUIRIDAS -- NTDIP=NÚMERO DE TABLETAS DIGITALES INTERACTIVAS PROGRAMADAS |

Resultado de las Variables:

Metas Programadas

| | |
|----------------------------|----------|
| Meta Anual | 100.0000 |
| Meta Anual Absoluta | 2595 |

| PERIODO | 2020 | VALOR PROGRAMADO | VALOR ALCANZADO | PORCENTAJE ALCANZADO | SEMÁFORO |
|---------|------|------------------|-----------------|----------------------|---|
| 1 | | 0,00 | 0,00 | 0.00 |  |
| 2 | | 0,00 | 0,00 | 0.00 |  |
| 3 | | 100,00 | 0,00 | 0,00 |  |
| 4 | | 0,00 | 0,00 | 0.00 |  |

Periodo:4

JUSTIFICACIÓN EJERCICIO : 2020

No se tiene meta programada

Ninguna

Se solicita No dar seguimiento al Indicador, debido a la reorientación del recurso, por la emergencia sanitaria provocada por el virus SARS-CoV2 (COVID-19), de acuerdo al Oficio SFP/0337/2020, del 24 de abril de 2020.

No se programó meta para este trimestre.

Fecha: 08/01/2021

Hora: 6:11:52 p.m.

"LA INFORMACIÓN REPORTADA ES RESPONSABILIDAD DEL EJECUTOR DEL PROGRAMA"

Periodo:4

Folio: 104334

Organo Superior: Organismos Descentralizados

Unidad Presupuestal: Colegio de Bachilleres del Estado de Hidalgo

Programa Presupuestario 1021 - Fortalecimiento a la Educación con la Entrega de Útiles y Uniformes

Nivel: COMPONENTE

Resumen Narrativo: PAQUETES DE ÚTILES ESCOLARES A ESTUDIANTES DEL COLEGIO DE BACHILLERES DEL ESTADO DE HIDALGO, ENTREGADOS.

Nombre del indicador: PORCENTAJE DE ESTUDIANTES DEL COLEGIO DE BACHILLERES DEL ESTADO DE HIDALGO BENEFICIADOS CON PAQUETES DE ÚTILES ESCOLARES.

Frecuencia de medición: Trimestral

Unidad de Medida:

Unidad de Medida Absoluta del Indicador: ESTUDIANTE

Sentido del Indicador: ASCENDENTE

Tipo de Medición: META PARCIAL

| | | | |
|---------------------|--------------------|---------------|--------------|
| | Verde | Amarillo | Rojo |
| Rango del Semáforo: | 999.999,00 - 85,00 | 85,00 - 65,00 | 65,00 - 0,00 |

| FÓRMULA | VARIABLES |
|--------------------------|---|
| PETBUEB=(EBUE/TEUEP)*100 | -- EBUE=ESTUDIANTES BENEFICIADOS CON PAQUETES DE ÚTILES ESCOLARES -- TEUEP=TOTAL DE ESTUDIANTES CON UTILES ESCOLARES PROGRAMADOS |

Resultado de las Variables: 0

Metas Programadas

| | |
|---------------------|-------|
| Meta Anual | 100 |
| Meta Anual Absoluta | 67952 |

| PERIODO | 2020 | VALOR PROGRAMADO | VALOR ALCANZADO | PORCENTAJE ALCANZADO | SEMÁFORO |
|---------|------|------------------|-----------------|----------------------|----------|
| 1 | | 50,04 | 50,04 | 100,00 | |
| 2 | | 0,00 | 0,00 | 0,00 | |
| 3 | | 100,00 | 100,00 | 100,00 | |
| 4 | | 0,00 | 0,00 | 0,00 | |



Unidad Técnica de Evaluación del Desempeño
**ACUSE DE REPORTE DE AVANCE DE
INDICADOR EN EL SIIPED**



Periodo:4

JUSTIFICACIÓN EJERCICIO : 2020

No se programó meta para este trimestre.

Fecha: 08/01/2021

Hora: 6:12:51 p.m.

"LA INFORMACIÓN REPORTADA ES RESPONSABILIDAD DEL EJECUTOR DEL PROGRAMA"

Periodo:4

Folio: 104363

Organo Superior: Organismos Descentralizados

Unidad Presupuestal: Colegio de Bachilleres del Estado de Hidalgo

Programa Presupuestario 1021 - Fortalecimiento a la Educación con la Entrega de Útiles y Uniformes

Nivel: ACTIVIDAD

Resumen Narrativo: ADQUISICIÓN DE ÚTILES ESCOLARES

Nombre del indicador: PORCENTAJE DE PAQUETES DE ÚTILES ESCOLARES ADQUIRIDOS

Frecuencia de medición: Trimestral

Unidad de Medida:

Unidad de Medida Absoluta del Indicador: PAQUETE

Sentido del Indicador: ASCENDENTE

Tipo de Medición: META PARCIAL





Rango del Semáforo: Verde 999.999,00 - 85,00 Amarillo 85,00 - 65,00 Rojo 65,00 - 0,00

| FÓRMULA | VARIABLES |
|-------------------------|---|
| $PPUEA=(PUEA/PUEP)*100$ | -- PUEA=PAQUETES DE ÚTILES ESCOLARES ADQUIRIDOS -- PUEP=PAQUETES ÚTILES ESCOLARES PROGRAMADOS |

Resultado de las Variables: 0

Metas Programadas

| | |
|---------------------|-------|
| Meta Anual | 100 |
| Meta Anual Absoluta | 67952 |

| PERIODO | 2020 | VALOR PROGRAMADO | VALOR ALCANZADO | PORCENTAJE ALCANZADO | SEMÁFORO |
|---------|------|------------------|-----------------|----------------------|---|
| 1 | | 50,04 | 50,04 | 100,00 |  |
| 2 | | 0,00 | 0,00 | 0,00 |  |
| 3 | | 100,00 | 100,00 | 100,00 |  |
| 4 | | 0,00 | 0,00 | 0,00 |  |

Unidad Técnica de Evaluación del Desempeño
ACUSE DE REPORTE DE AVANCE DE INDICADOR EN EL SIIPPED

Periodo:4

JUSTIFICACIÓN EJERCICIO : 2020

No se programó meta para este trimestre.

Fecha: 08/01/2021

Hora: 6:13:43 p.m.

"LA INFORMACIÓN REPORTADA ES RESPONSABILIDAD DEL EJECUTOR DEL PROGRAMA"

Unidad Técnica de Evaluación del Desempeño
ACUSE DE REPORTE DE AVANCE DE
INDICADOR EN EL SIIPPED

Periodo:4

Folio: 133633

Organo Superior: Organismos Descentralizados

Unidad Presupuestal: Colegio de Bachilleres del Estado de Hidalgo

Programa Presupuestario 995 - Inversión en el Fortalecimiento de la Educación

Nivel: COMPONENTE

Resumen Narrativo: ESTUDIANTES DE EDUCACIÓN MEDIA SUPERIOR CON RECURSOS DIDÁCTICOS, BENEFICIADOS

Nombre del indicador: PORCENTAJE DE ESTUDIANTES DE EDUCACIÓN MEDIA SUPERIOR BENEFICIADOS CON RECURSOS DIDÁCTICOS

Frecuencia de medición: Trimestral

Unidad de Medida:

Unidad de Medida Absoluta del Indicador: ESTUDIANTES

Sentido del Indicador: ASCENDENTE

Tipo de Medición: META PARCIAL

| | | | |
|---------------------|--------------------|---------------|--------------|
| | Verde | Amarillo | Rojo |
| Rango del Semáforo: | 999.999,00 - 85,10 | 85,00 - 65,10 | 65,00 - 0,00 |

| FÓRMULA | VARIABLES |
|-----------------------------|--|
| PEEMSBRD=(NEEMSBRDE/TE)*100 | -- NEEMSBRDE=NÚMERO DE ESTUDIANTES DE EDUCACIÓN MEDIA SUPERIOR BENEFICIADOS CON RECURSOS DIDÁCTICOS -- TE=TOTAL DE ESTUDIANTES |

Resultado de las Variables: 0

Metas Programadas

| | |
|----------------------------|-------|
| Meta Anual | 100 |
| Meta Anual Absoluta | 34151 |

| PERIODO | 2020 | VALOR PROGRAMADO | VALOR ALCANZADO | PORCENTAJE ALCANZADO | SEMÁFORO |
|---------|------|------------------|-----------------|----------------------|----------|
| 1 | | 0,00 | 0,00 | 0.00 | |
| 2 | | 0,00 | 0,00 | 0.00 | |
| 3 | | 100,00 | 100,00 | 100,00 | ████████ |
| 4 | | 0,00 | 0,00 | 0.00 | ████████ |



Unidad Técnica de Evaluación del Desempeño
**ACUSE DE REPORTE DE AVANCE DE
INDICADOR EN EL SIIPPED**



Periodo:4

JUSTIFICACIÓN EJERCICIO : 2020

No se programó meta para este trimestre.

Fecha: 08/01/2021

Hora: 6:14:24 p.m.

"LA INFORMACIÓN REPORTADA ES RESPONSABILIDAD DEL EJECUTOR DEL PROGRAMA"

Periodo:4

Folio: 133637

Organo Superior: Organismos Descentralizados

Unidad Presupuestal: Colegio de Bachilleres del Estado de Hidalgo

Programa Presupuestario 995 - Inversión en el Fortalecimiento de la Educación

Nivel: ACTIVIDAD

Resumen Narrativo: ENTREGA DE LICENCIAS DEL SISTEMA DE AUTOAPRENDIZAJE MÓVIL A ESTUDIANTES

Nombre del indicador: PORCENTAJE DE LICENCIAS DEL SISTEMA DE AUTOAPRENDIZAJE MÓVIL ENTREGADAS

Frecuencia de medición: Trimestral

Unidad de Medida:

Unidad de Medida Absoluta del Indicador: LICENCIA

Sentido del Indicador: ASCENDENTE

Tipo de Medición: META PARCIAL

| | | | |
|---------------------|--------------------|---------------|--------------|
| | Verde | Amarillo | Rojo |
| Rango del Semáforo: | 999.999,00 - 85,10 | 85,00 - 65,10 | 65,00 - 0,00 |

| FÓRMULA | VARIABLES |
|----------------------------|--|
| $PLSAME=(LSAME/LSAMA)*100$ | -- LSAME=LICENCIAS DEL SISTEMA DE AUTOAPRENDIZAJE MÓVIL ENTREGADAS -- LSAMA=LICENCIAS DEL SISTEMA DE AUTOAPRENDIZAJE MÓVIL ADQUIRIDAS |

Resultado de las Variables: 0

Metas Programadas

| | |
|---------------------|--------|
| Meta Anual | 100 |
| Meta Anual Absoluta | 198500 |

| PERIODO | 2020 | VALOR PROGRAMADO | VALOR ALCANZADO | PORCENTAJE ALCANZADO | SEMÁFORO |
|---------|------|------------------|-----------------|----------------------|----------|
| 1 | | 0,00 | 0,00 | 0.00 | |
| 2 | | 0,00 | 0,00 | 0.00 | |
| 3 | | 100,00 | 100,00 | 100,00 | |
| 4 | | 0,00 | 0,00 | 0.00 | |

Unidad Técnica de Evaluación del Desempeño
ACUSE DE REPORTE DE AVANCE DE INDICADOR EN EL SIIPPED

Periodo:4

JUSTIFICACIÓN EJERCICIO : 2020

Ninguna
No se programó meta para este trimestre.

Fecha: 08/01/2021

Hora: 6:15:01 p.m.

"LA INFORMACIÓN REPORTADA ES RESPONSABILIDAD DEL EJECUTOR DEL PROGRAMA"

Unidad Técnica de Evaluación del Desempeño
ACUSE DE REPORTE DE AVANCE DE INDICADOR EN EL SIIPPED

Periodo:4

Folio: 133827

Organo Superior: Organismos Descentralizados

Unidad Presupuestal: Colegio de Bachilleres del Estado de Hidalgo

Programa Presupuestario 995 - Inversión en el Fortalecimiento de la Educación

Nivel: ACTIVIDAD

Resumen Narrativo: ENTREGA DE PAQUETES DE LIBROS DE TEXTO A ESTUDIANTES DE EDUCACIÓN MEDIA SUPERIOR

Nombre del indicador: PORCENTAJE DE PAQUETES DE LIBROS DE TEXTO ENTREGADOS A ESTUDIANTES DE EDUCACIÓN MEDIA SUPERIOR

Frecuencia de medición: Trimestral

Unidad de Medida:

Unidad de Medida Absoluta del Indicador: PAQUETE

Sentido del Indicador: ASCENDENTE

Tipo de Medición: META PARCIAL

| | | | |
|---------------------|--------------------|---------------|--------------|
| | Verde | Amarillo | Rojo |
| Rango del Semáforo: | 999.999,00 - 85,10 | 85,00 - 65,10 | 65,00 - 0,00 |

| FÓRMULA | VARIABLES |
|-------------------------|---|
| $PPLTE=(PLTE/PLTA)*100$ | -- PLTE=PAQUETES DE LIBROS DE TEXTO ENTREGADOS -- PLTA=PAQUETES DE LIBROS DE TEXTO ADQUIRIDOS |

Resultado de las Variables: 0

Metas Programadas

| | |
|----------------------------|-------|
| Meta Anual | 100 |
| Meta Anual Absoluta | 16302 |

| PERIODO | 2020 | VALOR PROGRAMADO | VALOR ALCANZADO | PORCENTAJE ALCANZADO | SEMÁFORO |
|---------|------|------------------|-----------------|----------------------|----------|
| 1 | | 0,00 | 0,00 | 0.00 | |
| 2 | | 0,00 | 0,00 | 0.00 | |
| 3 | | 100,00 | 100,00 | 100,00 | |
| 4 | | 0,00 | 0,00 | 0.00 | |



ACUSE DE REPORTE DE AVANCE DE
INDICADOR EN EL SIIPED



Periodo: 4

JUSTIFICACIÓN EJERCICIO : 2020

Ninguna
No se programó meta para este trimestre.

Fecha: 08/01/2021

Hora: 6:15:52 p.m.

"LA INFORMACIÓN REPORTADA ES RESPONSABILIDAD DEL EJECUTOR DEL PROGRAMA"

ELABORÓ

REVISÓ

AUTORIZÓ

Edgar G. Quijano *Armando Cornejo Vargas* *Hector Pedraza Olguín*

MTR. EDGAR GUILIBALDO ESTRELLA QUIJANO LIC. ARMANDO CORNEJO VARGAS ING. HECTOR PEDRAZA OLGUÍN
DIRECTOR DE PLANEACIÓN DEL COBAEH DIRECTOR DE ADMINISTRACIÓN Y FINANZAS DEL COBAEH DIRECTOR GENERAL DEL COBAEH

**“Colegio de Bachilleres del
Estado de Hidalgo”**

(Anexos)

**“Colegio de Bachilleres del
Estado de Hidalgo”**

(Relación de esquemas bursátiles y de coberturas financieras)

| No. | Número de Contrato Marco | Institución Cotizadora | Primes contratadas para la cobertura |
|------------------------------------|--------------------------|------------------------|--------------------------------------|
| SIN INFORMACIÓN QUE REVELAR | | | |

Bajo protesta de decir verdad declaramos que los Estados Financieros y sus notas son razonablemente correctos y responsabilidad del emisor.



Autorizó

Ing. Héctor Peñraza Cisneros
Director General

Elaboró

Lic. Armando Cornejo Vargas
Director de Administración y Finanzas

**“Colegio de Bachilleres del
Estado de Hidalgo”**

(Relación de cuentas bancarias productivas)

Estado, Ejecutivos y Gobierno

Administración Bancaria

Unidad de la Asesoría Superior

Administración de Cuentas

Subsidios para organismos descentralizados estatales
Ramo 11 Educación Pública Recursos Federales


Banco Nacional de México, S.A.

7015922814

Bajo protesta de decir verdad declaramos que los Estados Financieros y sus notas son razonablemente correctos y responsabilidad del emisor.




Autorizo



Inés Hilda Fábrega León
Directora General

Elaboró



Lic. Armando Cornejo Vargas
Director de Administración y Finanzas

**“Colegio de Bachilleres del
Estado de Hidalgo”**

(Evaluación)

**“Colegio de Bachilleres del
Estado de Hidalgo”**

(Informe de evaluación del
Control interno del ejercicio 2020)



**H. JUNTA DE GOBIERNO
COLEGIO DE BACHILLERES
DEL ESTADO DE HIDALGO,**

P R E S E N T E.-


Informe de la evaluación del control interno:

He llevado a cabo el estudio y evaluación del control interno del **Colegio de Bachilleres del Estado de Hidalgo (COBAEH)** correspondiente al periodo del 01 de enero al 31 de diciembre de 2020. El desarrollo e implementación del sistema de control interno es responsabilidad de la administración del Organismo Descentralizado, mi responsabilidad como auditor consiste en expresar una opinión sobre el mismo con base a los procedimientos de auditoría aplicados e informando debilidades a atender.

Para efectuar la revisión de control interno se aplicó un cuestionario al Organismo Descentralizado, con el objetivo de verificar el conocimiento de los lineamientos, políticas, reglamentos, códigos, manuales, catálogos, planes, programas, sistemas informáticos, y demás normativa interna del ente público.

Colegio de Bachilleres del Estado de Hidalgo (COBAEH) envió evidencia documental del soporte de las respuestas a dicho cuestionario, por lo que al evaluar cada componente: Ambiente de Control, Administración de Riesgos, Actividades de Control, Información y Comunicación y Supervisión, se determinó que el Control Interno correspondiente al periodo del 01 al 31 de diciembre de 2020, no presentó debilidades que obstaculizaran sus funciones y el cumplimiento de sus objetivos.

ATENTAMENTE



**L.C.C. SEGISMUNDO HERNÁNDEZ VILLAR
AUDITOR GENERAL
CED. PROF.: 2288257**

**“Colegio de Bachilleres del
Estado de Hidalgo”**

(Informe sobre la aplicación de la Guía de revisión para
el cumplimiento de la Ley General de Contabilidad
Gubernamental (**LGCG**) y los documentos emitidos por el consejo
nacional de armonización contable (**CONAC**))



**H. JUNTA DE GOBIERNO
COLEGIO DE BACHILLERES
DEL ESTADO DE HIDALGO,**

P R E S E N T E.-

Informe sobre la aplicación de la guía de revisión para el cumplimiento de la Ley General de Contabilidad Gubernamental y los documentos emitidos por el Consejo de Armonización Contable.

El **Colegio de Bachilleres del Estado de Hidalgo** es un Organismo Público Descentralizado de la Administración Pública del Estado de Hidalgo. Creado por decreto número 16 del titular del poder ejecutivo del Gobierno del estado de Hidalgo, publicado en el periódico oficial del estado de fecha 24 de septiembre de 1984. Con personalidad jurídica propia, con Registro Federal de Contribuyentes, **CBE840902MQ5**, con personalidad jurídica de Persona Moral con fines no lucrativos, y con domicilio en Circuito Ex Hacienda de la Concepción, Lote 17, San Juan Tilcuautla, San Agustín Tlaxiaca, Hidalgo C.P 42160; por lo cual le es aplicable lo referente a Ley de Disciplina Financiera de las Entidades Federativas y los Municipios, vigente a la fecha.

El **Colegio de Bachilleres del Estado de Hidalgo** durante el ejercicio 2020 desarrolló sus actividades respetando las reglas y criterios generales en el manejo de recursos y contratación de obligaciones, siempre con apego a los presupuestos de ingresos y Egresos debidamente autorizados y con un manejo correcto sobre su responsabilidad financiera.

El **Colegio de Bachilleres del Estado de Hidalgo** da correcto cumplimiento en todo lo referente a la información y rendición de cuentas, atiende los criterios para la elaboración y presentación de la información financiera en tiempo y en los formatos para ello establecidos.

En general, administra sus recursos con base a los principios de legalidad, honestidad, eficacia, eficiencia, economía, racionalidad, austeridad, transparencia, control y rendición de cuentas.



Del análisis a los informes financieros correspondientes al endeudamiento neto e intereses de la deuda, se desprende que el **Colegio de Bachilleres del Estado de Hidalgo** no muestra ningún antecedente sobre manejo de deuda y por el ejercicio 2020 no contrajo ningún tipo de deuda.

Dado que mi revisión es sobre la base de pruebas selectivas, este informe incluye solo los puntos aplicables que existían a la fecha de mi revisión y que cayeron dentro del alcance de mis pruebas. No obstante, lo anterior, en mi opinión, el **Colegio de Bachilleres del Estado de Hidalgo**, por el ejercicio del 1° de enero al 31 de diciembre del 2020, cumplió con sus obligaciones en materia de la aplicación de la Guía de revisión para el cumplimiento de la Ley General de Contabilidad Gubernamental y los documentos emitidos por el CONAC.

CONTADORES
ASOCIADOS S.C.

ATENTAMENTE

L.C.C. SEGISMUNDO HERNÁNDEZ VILLAR
AUDITOR GENERAL
CED. PROF.: 2288257

**“Colegio de Bachilleres del
Estado de Hidalgo”**

**(Informe sobre el cumplimiento del Anexo1 y Anexo3
de los criterios para la elaboración y presentación
homogénea de la información financiera y de los formatos
a que hace referencia la Ley de Disciplina
Financiera de las entidades y los municipios)**



**H. JUNTA DE GOBIERNO
COLEGIO DE BACHILLERES
DEL ESTADO DE HIDALGO,**

PRESENTE.-

Informe sobre el cumplimiento del anexo 1 y anexo 3 de los criterios para la elaboración y presentación homogénea de la información financiera y de los formatos a que hace referencia la ley de disciplina financiera de las entidades federativas y los municipios.

La dirección del Colegio de Bachilleres del Estado de Hidalgo (COBAEH), es responsable de la preparación y presentación de la información financiera que estipula la Ley de Disciplina Financiera de las entidades Federativas y los Municipios, la cual debe cumplir con los principios y las disposiciones en materia de responsabilidad hacendaria y financiera, la aplicación de reglas y criterios en el manejo de recursos para asegurar una gestión responsable y sostenible de sus finanzas públicas.

En mi opinión el Colegio de Bachilleres del Estado de Hidalgo (COBAEH), cumple de manera satisfactoria y razonable en materia de Disciplina Financiera al 31 de Diciembre de 2020, presentando de manera homogénea la información, así como la estructura y contenido de los formatos de conformidad con la Ley de Disciplina Financiera de las Entidades Federativas y los Municipios y la normatividad contable aplicable.

ATENTAMENTE

**L.C.C. SEGISMUNDO HERNÁNDEZ VILLAR
AUDITOR GENERAL
CED. PROF.: 2288257**

**“Colegio de Bachilleres del
Estado de Hidalgo”**

(Informe sobre las desviaciones a la
aplicación de los postulados básicos
de contabilidad gubernamental)



San Agustín Tlaxiaca, Hidalgo a 29 de marzo del 2021

**H. JUNTA DE GOBIERNO
COLEGIO DE BACHILLERES
DEL ESTADO DE HIDALGO,**

PRESENTE.-

Informe sobre las desviaciones a la aplicación de los postulados básicos de contabilidad gubernamental.

Los Postulados Básicos de Contabilidad Gubernamental son fundamentos esenciales para sustentar el registro correcto de las operaciones, la elaboración y presentación oportuna de los estados financieros, basados en su razonamiento, eficiencia demostrada, respaldo de legislaciones especializadas y la aplicación general de la contaduría gubernamental. Colegio de Bachilleres del Estado de Hidalgo, es un organismo público descentralizado de la administración pública del estado de Hidalgo, sus operaciones y registros contables los realiza de acuerdo a estos postulados.

Mi examen observó las bases específicas de registro del Colegio de Bachilleres del Estado de Hidalgo por el periodo comprendido del 1° de enero al 31 de diciembre del 2020, en relación con la aplicación de los postulados básicos de contabilidad gubernamental que a continuación se detalla:

- ❖ **Sustancia económica:** Es el reconocimiento contable de las transacciones transformaciones internas y otros eventos que afectan económicamente al ente público y delimitan la operación del sistema de contabilidad gubernamental.

El Colegio de Bachilleres del Estado de Hidalgo cumple satisfactoriamente con este postulado.

- ❖ **Ente público:** Es toda dependencia gubernamental con existencia propia e independiente que ha sido creada por ley o decreto.

Creado por decreto número 16 del titular del poder ejecutivo del gobierno del estado de Hidalgo publicado en el periódico oficial del estado con fecha 24 de septiembre de 1984, con responsabilidad jurídica propia y con domicilio en Circuito Ex Hacienda de la Concepción lote 17 San Juan Tilcuautla San Agustín Tlaxiaca, Hidalgo C.P 42160.



- ❖ **Existencia permanente:** Tienen la entidad vida permanente, salvo modificación posterior de la ley o decreto que la creó, en que se especifique lo contrario.

El Colegio de Bachilleres del Estado de Hidalgo cumple satisfactoriamente con este postulado, según lo estipula el decreto de creación número 16 del titular del poder

Ejecutivo del gobierno del estado de Hidalgo publicado en el periódico oficial del estado con fecha 24 de septiembre de 1984.

- ❖ **Revelación suficiente:** Los estados financieros presupuestales y patrimoniales deben incluir la información suficiente para mostrar amplia y claramente la situación financiera presupuestal y patrimonial del ente. Si es necesario, dichos estados se acompañarán de notas explicativas de información que sea conveniente revelar con el fin de que los usuarios estén suficientemente informados.

El Colegio de Bachilleres del Estado de Hidalgo cumple satisfactoriamente con este postulado.

- ❖ **Importancia relativa:** Los estados financieros presupuestales y patrimoniales, deben revelar todas sus partidas que son de suficiente importancia para efectuar evaluaciones o tomar decisiones.

El Colegio de Bachilleres del Estado de Hidalgo cumple satisfactoriamente con este postulado.

- ❖ **Control presupuestario:** Corresponde al sistema contable el registro presupuestario de los ingresos y egresos comprometidos en el presupuesto del ente, así como su vinculación con el avance físico financiero de los proyectos programados.

El Colegio de Bachilleres del Estado de Hidalgo cumple satisfactoriamente con este postulado.

- ❖ **Consolidación de la información:** Los estados financieros de los entes públicos deberán presentar de manera consolidada la situación financiera. Los resultados de operación, el flujo de efectivo o los cambios en la situación financiera y las variaciones a la hacienda pública, como si se tratara de un solo ente público.



El Colegio de Bachilleres del Estado de Hidalgo cumple satisfactoriamente con este postulado.

- ❖ **Base en devengado:** Los registros contables de los entes públicos se llevarán con base acumulativa. El ingreso devengado es el momento contable que se realiza cuando existe jurídicamente el derecho de cobro de impuestos, derechos, productos, aprovechamientos y otros ingresos.
- ❖ **Por parte de los entes públicos:** El gasto devengado, es el momento contable que refleja que el reconocimiento de una obligación de pago a favor de terceros, así como de las obligaciones que derivan de los tratados, leyes decretos, resoluciones y sentencias definitivas.

El Colegio de Bachilleres del Estado de Hidalgo cumple satisfactoriamente con este postulado, al registrar los ingresos al recaudarse y los gastos al devengarse.

- ❖ **Periodo contable:** La vida de la entidad se divide en periodos uniformes para efectos del registro de las operaciones y de información acerca de las mismas.

La revisión realizada al organismo, abarco del 01 de Enero del 2020 al 31 de Diciembre del mismo año.

- ❖ **Valuación:** Todos los eventos que afecten económicamente al ente económico deben ser cuantificados en términos monetarios y se registrarán al costo histórico y al valor económico más objetivo registrándose en moneda nacional.

El Colegio de Bachilleres del Estado de Hidalgo cumple satisfactoriamente con este postulado.

- ❖ **Dualidad económica:** Es el ente público que debe reconocer en la contabilidad la presentación de las transacciones aplicando la teoría del cargo y del abono conforme a los derechos y obligaciones derivados del presupuesto público, así como de aquellos de origen patrimonial.




El Colegio de Bachilleres del Estado de Hidalgo cumple satisfactoriamente con este postulado.

- ❖ **Consistencia:** Las políticas, métodos de cuantificación y procedimientos contables deben ser los apropiados para reflejar la situación del ente, debiendo aplicarse con criterio uniforme a lo largo de un periodo y de un periodo a otro. La observancia de este postulado no hace imposible el cambio en la aplicación de los principios, métodos de cuantificación y de procedimientos contables, si no que exige que cuando se efectúe un cambio que afecte la comparabilidad de la información, se revele claramente en los estados financieros: Su motivo, justificación y efecto.

El Colegio de Bachilleres del Estado de Hidalgo cumple satisfactoriamente con este postulado.

ATENTAMENTE



L.C.C. SEGISMUNDO HERNÁNDEZ VILLAR
AUDITOR GENERAL
CED. PROF.: 2288257

**“Colegio de Bachilleres del
Estado de Hidalgo”**

(Informe sobre el cumplimiento de obligaciones
fiscales y legalidad de operación)



**H. JUNTA DE GOBIERNO
COLEGIO DE BACHILLERES
DEL ESTADO DE HIDALGO,**

PRESENTE.-

Informe sobre el cumplimiento de obligaciones fiscales y legalidad de operación del Colegio de Bachilleres del Estado de Hidalgo por el ejercicio que termino el 31 de diciembre del 2020.

Declaro bajo protesta de decir verdad que practiqué conforme a las disposiciones fiscales vigentes la revisión a los estados financieros del Colegio de Bachilleres del Estado de Hidalgo, por el ejercicio que terminó el 31 de diciembre del 2020. De acuerdo a las Normas Profesionales de Auditoría del Sistema Nacional de Fiscalización y Normas internacionales de auditoría y que él ha cumplido con los lineamientos y disposiciones establecidas en las leyes fiscales en el decreto de creación como se menciona a continuación.

Legalidad de operación

Creado por decreto número 16 del titular del poder ejecutivo del Gobierno del estado de Hidalgo, publicado en el periódico oficial del estado de fecha 24 de septiembre de 1984. Con personalidad jurídica propia, con Registro Federal de Contribuyentes, **CBE840902MQ5**, con personalidad jurídica de Persona Moral con fines no lucrativos, y con domicilio Circuito Ex Hacienda de la Concepción Lote 17 San Juan Tilcuautila San Agustín Tlaxiaca, Hidalgo C.P 42160.

En nuestras pruebas de auditoría, se comprobó que el organismo cuenta con legalidad en la realización de sus operaciones; financieras, presupuestales, de carácter administrativo y se apegó a la normatividad vigente, así como a las disposiciones emitidas tanto por el Gobierno federal como el estatal.

ATENTAMENTE

**L.C.C. SEGISMUNDO HERNÁNDEZ VILLAR
AUDITOR GENERAL
CED. PROF.: 2288257**

**“Colegio de Bachilleres del
Estado de Hidalgo”**

(Informe sobre el seguimiento a la
atención de observaciones determinadas
al ente por los despachos externos)



San Agustín Tlaxiaca, Hidalgo a 29 de marzo del 2020

H. JUNTA DE GOBIERNO
COLEGIO DE BACHILLERES
DEL ESTADO DE HIDALGO,

PRESENTE.-

Informe sobre el seguimiento a la atención de observaciones determinadas al ente por los despachos externos.

En seguimiento a las recomendaciones de la auditoría realizada al Colegio de Bachilleres del Estado de Hidalgo del ejercicio 2019, se nos fue entregado el soporte de la atención a las mismas.

| Recomendaciones del ejercicio 2019 | |
|---|--|
| Descripción | Recomendación |
| Recomendación 1. Durante el ejercicio 2018 el organismo realizó pago por concepto de multas, recargos y actualizaciones de contribuciones Estatales y Federales correspondientes al ejercicio 2017 y 2018 por un monto de \$8, 386,918 las cuales no se incluyeron en los presupuestos de dichos años. | Derivado a que la institución no ha tomado en cuenta en dos ejercicios recurrentes el pago de multas, impuestos y recargos se recomienda verificar el proceso actual que tiene la institución para la elaboración del presupuesto, con la finalidad de evitar este tipo de situaciones ya que también se pueden omitir otros gastos importantes. |
| Recomendación 2. Se detectaron un total de 91 cheques en tránsito correspondientes a dos cuentas del banco Banamex, presentando inconsistencias entre el saldo presentado en conciliaciones con el reflejado en el estado de cuenta. | Se recomienda a la institución modificar el proceso de elaboración de conciliaciones bancaras, ya que el hecho de tener partidas en conciliación significa que los registros contables no se están realizando en tiempo y forma por el responsable del área, lo cual se puede prestar a posibles errores importantes en los Estados Financieros. |
| Recomendación 3. En pruebas selectivas se realizaron conteos físicos en el almacén respecto de adquisiciones de cubetas de pintura, impermeabilizante, material eléctrico y consumibles para bienes informáticos; como resultado se detectaron deficiencias en el control interno del almacén, al encargado del almacén no se le provee de información precisa y oportuna de los materiales que recibirá la coordinación y canales de comunicación en el departamento de Recursos Materiales y de servicios Generales es débil, en el ejercicio 2018 no se implementó un sistema de control de inventarios electrónico. | Se recomienda a la institución implementar un control electrónico de inventarios, con la finalidad de reforzar el control interno en el almacén y tener certeza de la información que se tienen al cierre de cada ejercicio. Así también se recomienda hacer inventarios periódicos en el transcurso del ejercicio con la finalidad de no tener diferencias al cierre del ejercicio. |



En base a las observaciones efectuadas al ejercicio 2019, por el Despacho externo de Auditoría, en el que indicó tres observaciones, se dio seguimiento de las mismas recomendaciones, y se determinó lo siguiente:

RECOMENDACIÓN 1. Solventada por el Colegio de Bachilleres del Estado de Hidalgo.

RECOMENDACIÓN 2. Solventada por el Colegio de Bachilleres del Estado de Hidalgo

RECOMENDACIÓN 3. Solventada por el Colegio de Bachilleres del Estado de Hidalgo.

ATENTAMENTE

L.C.C. SEGISMUNDO HERNÁNDEZ VILLAR
AUDITOR GENERAL
CED. PROF.: 2288257

CONTADORES
ASOCIADOS S.C.

**“Colegio de Bachilleres del
Estado de Hidalgo”**

(Informe de recomendaciones al ejercicio 2020)



H. JUNTA DE GOBIERNO,
COLEGIO DE BACHILLERES
DEL ESTADO DE HIDALGO,

PRESENTE.-

Informe de observaciones y recomendaciones

Durante los trabajos de Auditoría realizados al Colegio de Bachilleres del Estado de Hidalgo, correspondientes al ejercicio terminado del 2020, he manifestado mi opinión sobre los Estados Financieros, Programático Presupuestal, Anexos, Control Interno, Cumplimiento de Contabilidad Gubernamental, Cumplimiento en disponibilidad Financiera, Cumplimiento de Obligaciones Fiscales, Cumplimiento de Legalidad de Operación y Observaciones del ejercicio inmediato anterior.

Como resultado de la Auditoría efectuada a los registros y controles de las operaciones financieras-presupuestales del Organismo, los cuales realicé de acuerdo a las Normas Generales de Auditoría Pública, pude constatar que sus controles e informes cumplen satisfactoriamente con la Ley de Contabilidad Gubernamental así como con los Postulados Básicos de Contabilidad Gubernamental.

De la información que se nos ha proporcionado, fue revisada mediante los procedimientos de auditoría aplicados en el examen de los estados financieros y en base al muestreo que hemos tomado, a la entrega del informe preliminar encontramos irregularidades en lo que se enlista. Así mismo se deja como observación, para seguimiento en posteriores auditorías.


| OBSERVACIÓN | RECOMENDACIÓN |
|--|---|
| <p>Bancos</p> <p>➤ En la cuenta Santander No. 65503405446, destinada para controlar el recurso de gastos de operación, existe un depósito no considerado por el banco por la cantidad de \$12,500.00 (Doce mil quinientos 00/100 M/N) con número 4608038 de fecha 21/11/2017. De igual forma existe un cargo no reconocido por el organismo por la cantidad de \$178.51, (Ciento setenta y ocho 51/100) sin número de operación, fecha ni concepto.</p> | <p>CORRECTIVA</p> <p>Se propone corregir esta observación en el ejercicio 2021</p> |



| | |
|---|---|
| <p>➤ En la cuenta Santander No. 65502029321 destinada para el control del recurso para pago de nómina quincenal del plantel de Tenango de Doria, existe un cargo no reconocido por el organismo por la cantidad de \$161,397.39 (Ciento sesenta y un mil, trescientos noventa y siete 39/100) sin fecha, número o concepto.</p> | <p>CORRECTIVA</p> <p>Se propone corregir esta observación en el ejercicio 2021</p> |
|---|---|

| <p>Activo fijo</p> <p>➤ Al 31 de Diciembre de 2020, en la cuenta de equipo de transporte, se tiene un saldo por la cantidad de \$14,142,222.68, (Catorce millones, ciento cuarenta y dos mil, doscientos veintidós dos 68/100) sin embargo, se encuentran incluidos y cuantificados el costo unitario de los bienes que no se encuentran físicamente.</p> <p>➤ Así como los bienes muebles obsoletos de los distintos planteles que aún no han sido desincorporados, afectando el valor del Activo y en consecuencia el del Patrimonio.</p> | <p>CORRECTIVA</p> <p>El día 24 de marzo, se recibió por parte del Enlace de Auditoría, integración de Comité de Desincorporación, por lo que se propone se corrija esta RECOMENDACIÓN en el ejercicio 2021.</p> | | | | | | | | | | | | |
|--|--|--------|--------------|-------|---------------------------------------|------|-------|--------------|--------------------|------|--------|--------------|--|
| <p>Dentro de la revisión física que se realizó no se encontraron las siguientes camionetas:</p> <table border="1"><thead><tr><th>Modelo</th><th>Año</th><th>Marca</th><th>Valor</th></tr></thead><tbody><tr><td>Pilot 1x 5 puertas tranm. Aut. 65 Vel</td><td>2009</td><td>Honda</td><td>\$243,200.00</td></tr><tr><td>Hilux doble cabina</td><td>2015</td><td>Toyota</td><td>\$300,500.00</td></tr></tbody></table> | Modelo | Año | Marca | Valor | Pilot 1x 5 puertas tranm. Aut. 65 Vel | 2009 | Honda | \$243,200.00 | Hilux doble cabina | 2015 | Toyota | \$300,500.00 | <p>El día 26 de marzo se recibió justificación del por qué no se han dado de baja dichos activos, se propone, también que ya integrado el Comité de Desincorporación proceda con lo propio</p> |
| Modelo | Año | Marca | Valor | | | | | | | | | | |
| Pilot 1x 5 puertas tranm. Aut. 65 Vel | 2009 | Honda | \$243,200.00 | | | | | | | | | | |
| Hilux doble cabina | 2015 | Toyota | \$300,500.00 | | | | | | | | | | |

ATENTAMENTE


L.C.C. SEGISMUNDO HERNÁNDEZ VILLAR
AUDITOR GENERAL
CED. PROF.: 2288257

**“Colegio de Bachilleres del
Estado de Hidalgo”**

(Informe sobre el seguimiento de pasivos y
Operaciones pendientes al 31 de diciembre 2020)



CONTADORES
ASOCIADOS S.C.

San Agustín Tlaxiaca, Hidalgo a 29 de marzo del 2021

**H. JUNTA DE GOBIERNO
COLEGIO DE BACHILLERES
DEL ESTADO DE HIDALGO,**

PRESENTE.-

Informe sobre seguimiento de pasivos y operaciones pendientes al 31 de diciembre.

En cumplimiento a lo dispuesto por los artículos 46, fracción I, inciso F y 52 de la Ley General de Contabilidad Gubernamental, en relación al informe Sobre Pasivos Contingentes, se informa que el **Colegio de Bachilleres del Estado de Hidalgo** al 31 de Diciembre 2020, no tiene pasivos contingentes que deriven de alguna obligación posible presente o futura, cuya existencia y/o realización sea incierta, y en consecuencia no le es aplicable el Informe Sobre Pasivos Contingentes.

ATENTAMENTE

**L.C.C. SEGISMUNDO HERNÁNDEZ VILLAR
AUDITOR GENERAL
CED. PROF.: 2288257**



I.- OBJETO

Hacer constar, en cumplimiento al Artículo 33, fracciones I y IV de la Ley Orgánica de la Administración Pública para el Estado de Hidalgo, que se dio a conocer al a la C.L.C. Sharon Téllez Girón Monroy, Jefa del departamento de Recursos Financieros del Colegio de Bachilleres del Estado de Hidalgo. Enlace de auditoría, el resultado de la auditoría externa Número **COBAEH/DRF-AD/104/2020** realizada a las operaciones del **Colegio de Bachilleres del Estado de Hidalgo** por el periodo comprendido del 01 de enero al 31 de diciembre de 2020, por el Despacho Externo **HA CONTADORES ASOCIADOS, S.C.**, para el seguimiento que corresponda según la Normatividad aplicable.

II.- LUGAR Y FECHA

En las oficinas que ocupa el Colegio de Bachilleres del Estado de Hidalgo, ubicadas en Circuito Ex Hacienda La Concepción. Lote 17, San Juan Tilcuautila, Municipio de San Agustín Tlaxiaca, Estado de Hidalgo, CP 42160.

Siendo las a las 11:00 horas del día 29 de marzo del 2021.

III.- DESIGNACIÓN Y GENERALIDADES DE LA AUDITORÍA

Derivado del procedimiento de Adjudicación Directa, No. **COBAEH/DRF-AD/104/2020** y se contrató los servicios de auditoría externa por parte del Colegio de Bachilleres del Estado de Hidalgo el día 22 de diciembre del 2020.

El inicio formal de los trabajos de auditoría fue con fecha 28 de diciembre mediante la firma del Acta de Inicio y con el requerimiento de información No. 001 de fecha 28 de diciembre del 2020

Se llevó a cabo una auditoría de tipo financiera, a, el **Colegio de Bachilleres del Estado de Hidalgo**, tiene un monto fiscalizable de \$1,181,786,201.03 (Mil ciento ochenta y un millones setecientos ochenta y seis mil doscientos un pesos 03/100 MN. Monto del presupuesto de egresos modificado) del cual fue sujeto de fiscalización un monto de \$ 709, 071,720.62 (Setecientos nueve millones setenta y un mil setecientos veinte pesos 62/100 MN), cantidad que representa 60 % de monto fiscalizable.

La Auditoría se llevó a cabo con el objeto de verificar la correcta utilización de los recursos públicos, determinando la razonabilidad de la información financiera del **Colegio de Bachilleres del Estado de Hidalgo**.

IV.- PARTICIPANTES

Por el Colegio de Bachilleres

- **L.C. Sharon Téllez Girón Monroy**, Jefa del departamento de Recursos Financieros del Colegio de Bachilleres del Estado de Hidalgo. **Enlace de auditoría**



FOLIO --- 003 DE ---003

Por el Despacho Externo HA CONTADORES Y ASOCIADOS, S.C.

- Segismundo Hernández Villar Auditor Externo
- Brenda Lizeth Pérez Aguilar Auxiliar de auditoría.

Por el Órgano Interno de Control

- Maestro. Israel Martín Aburto Pérez

V.- HECHOS

Los auditores externos y servidores públicos de la Secretaría de Contraloría, se reúnen con el representante del Colegio de Bachilleres del Estado de Hidalgo, auditado con el propósito de hacer constar los siguientes:

HECHOS:

Como resultado de la revisión practicada a la documentación proporcionada por el **Colegio de Bachilleres del Estado de Hidalgo** a las operaciones realizadas, por el periodo comprendido del 01 de enero al 31 de diciembre de 2020 se **determinaron observaciones, mismas que fueron atendidas y se encuentran en proceso de solvatación:**

En función de lo anterior, con el presente acto en el lugar, hora y fecha señaladas, el despacho **HA CONTADORES ASOCIADOS, S.C** hace constar formalmente la conclusión de los trabajos de la auditoría **COBAEH/DRF-AD/104/2020** en el **Colegio de Bachilleres del Estado de Hidalgo**

VI.- CIERRE DE ACTA Y FIRMAS

No habiendo más hechos que hacer constar, se da por concluida la práctica de esta diligencia, siendo las 12:00 horas del día 29 de marzo de 2021. Así mismo, previa lectura de lo asentado, la firman al margen y al calce en todas sus fojas, los que en ella intervinieron.

Se firman en dos ejemplares, uno para el Colegio de Bachilleres del Estado de Hidalgo y otro para el despacho **HA CONTADORES ASOCIADOS, S.C.**, con copia para la Secretaría de Contraloría, al correo electrónico auditorias.especiales@hidalgo.gob.mx.



FOLIO --- 003 DE ---003

Por el Colegio de Bachilleres del Estado de Hidalgo




L.C. Sharon Téllez Girón Monroy,
Jefa del departamento de Recursos
Financieros

Por el Despacho Externo



Segismundo Hernández Villar
Auditor



Brenda Lizeth Pérez Aguilar
Auxiliar Auditoria

Por el Órgano de Control Interno



Israel Martín Aburto Pérez
Órgano de control interno