

Mauricio Bustamante Pérez
CONTADOR PUBLICO

COLEGIO DE BACHILLERES DEL ESTADO DE HIDALGO

DICTAMEN DE AUDITORÍA EXTERNA

DE LA INFORMACIÓN

FINANCIERA, PRESUPUESTAL Y PROGRAMATICA

POR EL EJERCICIO

DEL 01 DE ENERO AL 31 DE DICIEMBRE DE 2025

Pachuca de Soto, Hgo., a 24 de marzo de 2026.

Mauricio Bustamante Pérez

CONTADOR PUBLICO

Pachuca de Soto, Hgo., a 24 de marzo de 2026.

Lic. Rubén López Valdez
Director General del Colegio de Bachilleres
Del Estado de Hidalgo
Presente

Asunto: Entrega del Dictamen e Informes de Auditoría
del Colegio de Bachilleres del Estado de Hidalgo
por el ejercicio fiscal 2025.

Por medio de la presente, doy a conocer a Usted que se concluyó con la Auditoría practicada al Organismo Público Descentralizado del Estado denominado "Colegio de Bachilleres del Estado de Hidalgo" del ejercicio fiscal 2025, otorgándole un ejemplar del dictamen que incluye opinión e informes correspondientes los cuales se han desarrollado de acuerdo a las Normas Profesionales de Auditoria del Sistema Nacional de Fiscalización, la Ley General de Contabilidad Gubernamental, las diferentes Leyes Gubernamentales que les son aplicables y de manera supletoria para algunas partidas las Normas Internacionales de Auditoria y las Normas de Información Financiera, así como de los Postulados Básicos de Contabilidad Gubernamental.

Sin más por el momento quedo de Usted para cualquier aclaración al respecto.

ATENTAMENTE

C.P.C. Mauricio Bustamante Pérez
Ced. Prof. N° 3371835
Reg. AGAFF. N° 16333
Certificación N° 01018



“COLEGIO DE BACHILLERES DEL ESTADO DE HIDALGO”

DICTAMEN DE AUDITORÍA EXTERNA POR EL EJERCICIO FISCAL 2025

CONTENIDO

Información Contable

1. Opinión.
2. Estado de Actividades.
3. Estado de Situación Financiera.
4. Estado de Variaciones en la Hacienda Pública (Patrimonio).
5. Estado de Cambios en la Situación Financiera.
6. Estado de Flujo de Efectivo.
7. Informe Sobre Pasivos Contingentes.
8. Notas a los Estados Financieros.
9. Estado Analítico del Activo.
10. Estado Analítico de la Deuda y Otros Pasivos.
11. Endeudamiento Neto
12. Intereses de la Deuda.

Información Presupuestal

13. Opinión.
14. Estado Analítico de Ingresos por Clasificación Económica.
15. Estado Analítico de Ingresos por Fuente de Financiamiento.
16. Estado Analítico de Ingresos por Concepto.
17. Estado Analítico del Ejercicio del Presupuesto de Egresos (Clasificación Administrativa).
18. Estado Analítico del Ejercicio Presupuesto de Egresos (Clasificación Económica por Tipo de Gasto).
19. Estado Analítico del Ejercicio Presupuesto de Egresos (Clasificación por Objeto del Gasto).
20. Estado Analítico del Ejercicio Presupuesto de Egresos (Clasificación Funcional Finalidad y Función).

Información Programática

21. Opinión.
22. Gasto por Categoría Programática.
23. Programas y Proyectos de Inversión.
24. Indicadores de Resultados.

Anexos

25. Relación de bienes muebles e inmuebles que componen el Patrimonio.
26. Relación de Cuentas bancarias Productivas Específicas.
27. Relación de Esquemas bursátiles y de coberturas Financieras.
28. Informe sobre Seguimiento de Pasivos y Operaciones pendientes al 31 de diciembre de 2024.
29. Informe de Recomendaciones.
30. Evaluación de Control Interno Institucional.
31. Cumplimiento de Obligaciones Fiscales.

Cierre de Auditoría

32. Acta de Cierre.
33. Observaciones Finales.
34. Pronunciamiento definitivo a la atención de observaciones determinadas.
35. Oficio de conocimiento al Titular del Órgano Interno de Control sobre el pronunciamiento definitivo.

Mauricio Bustamante Pérez

CONTADOR PUBLICO

Pachuca de Soto, Hgo., a 24 de marzo de 2026.

**H. Junta de Gobierno
Colegio de Bachilleres del Estado de Hidalgo
Presente.**

Hemos auditado los estados financieros adjuntos del Colegio de Bachilleres del Estado de Hidalgo (COBAEH) que comprenden el estado de situación financiera, el estado analítico del activo, el informe sobre pasivo contingente, y el estado analítico de la deuda y otros pasivos con cifras al 31 de diciembre de 2025, y los estados de actividades, el estado de variaciones en la hacienda pública, los flujos estados de efectivo y los estados de cambios en la situación financiera, correspondientes al año terminado en dicha fecha, así como el informe sobre pasivos contingentes, el reporte de transferencias, asignaciones, subsidios y otras ayudas las notas explicativas a los estados financieros que incluyen un resumen de las políticas contables significativas.

En nuestra opinión los estados financieros adjuntos, que se describen en el párrafo anterior, están preparados, en todos los aspectos materiales, de conformidad con las disposiciones en materia de información financiera que están establecidas en la Ley General de Contabilidad Gubernamental y en el Manual de Contabilidad Gubernamental y demás disposiciones emitidas por el Consejo Nacional de Armonización Contable (CONAC).

La administración del COBAEH es responsable de la preparación de los estados financieros adjuntos de conformidad con las disposiciones en materia de información financiera establecidas en la Ley General de Contabilidad Gubernamental que se describen en la Nota 4 a dichos estados financieros, y del control interno que la administración consideró necesario para permitir la preparación de estos estados financieros libres de incorrección material, debido a fraude o error.

Nuestra responsabilidad es expresar una opinión sobre los estados financieros adjuntos basada en nuestra auditoría.

Llevamos a cabo nuestra auditoría de conformidad con las Normas Profesionales de Auditoría del Sistema Nacional de Fiscalización y las Normas Internacionales de Auditoría. Dichas normas exigen que cumplamos los requerimientos de ética, así como que planeemos y ejecutemos la auditoría, con el fin de obtener una seguridad razonable sobre si los estados financieros están libres de incorrección material.

Mauricio Bustamante Pérez

CONTADOR PUBLICO

Una auditoría conlleva la aplicación de procedimientos para obtener evidencia de auditoría sobre los importes y la información revelada en los estados financieros. Los procedimientos seleccionados dependen del juicio del auditor, incluida la evaluación de los riesgos de desviación importante en los estados financieros, debida a fraude o error. Al efectuar dicha evaluación del riesgo, el auditor tiene en cuenta el control interno relevante para la preparación de los estados financieros por parte de la administración de la Dependencia, con el fin de diseñar los procedimientos de auditoría que sean adecuados en función de las circunstancias, y no con la finalidad de expresar una opinión sobre la eficacia del control interno de la entidad. Una auditoría también incluye la evaluación de lo apropiado de las políticas contables aplicadas y de la razonabilidad de las estimaciones contables realizadas por la administración, así como la evaluación de la presentación de los estados financieros en su conjunto.

Consideramos que la evidencia de auditoría que obtuvimos en nuestra auditoría proporciona una base suficiente y adecuada para emitir nuestra opinión de auditoría.

En nuestra opinión, los estados financieros adjuntos mencionados en el primer párrafo de este informe, presentan razonablemente la situación financiera del Colegio de Bachilleres del Estado de Hidalgo, al 31 de diciembre de 2025, en todos los aspectos materiales, de conformidad con las disposiciones en materia de información financiera que están establecidas en la Ley General de Contabilidad Gubernamental y en el Manual de Contabilidad Gubernamental y demás disposiciones emitidas por el Consejo Nacional de Armonización Contable (CONAC).

A T E N T A M E N T E



C.P.C. Mauricio Bustamante Pérez
Ced. Prof. N° 3371835
Reg. AGAFF. N° 16333
Certificación N° 01018

COLEGIO DE BACHILLERES DEL ESTADO DE HIDALGO

ESTADO DE ACTIVIDADES
Del 1 de Enero al 31 de Diciembre de 2025
(Cifras en Pesos)


	2025	2024
INGRESOS Y OTROS BENEFICIOS		
INGRESOS DE GESTIÓN	37,253,093.28	36,616,319.56
IMPUESTOS	0.00	0.00
CUOTAS Y APORTACIONES DE SEGURIDAD SOCIAL	0.00	0.00
CONTRIBUCIONES DE MEJORAS	0.00	0.00
DERECHOS	0.00	0.00
PRODUCTOS	59,795.23	47,096.36
APROVECHAMIENTOS DE TIPO CORRIENTE	0.00	0.00
INGRESOS POR VENTA DE BIENES Y PRESTACIÓN DE SERVICIOS	37,193,298.05	36,569,223.20
PART, APORT, CONV, INCENT. DERIV. D/COLAB. FISCAL, F. DIST. DE APORT, TRANSF, ASIG, SUBS Y SUBV Y P Y JUB	1,589,566,884.17	1,536,382,716.07
PART, APORT, CONV, INCENT. DERIV. D/COLAB. FISCAL, F. DIST. DE APORT	0.00	0.00
TRANSFERENCIAS, ASIGNACIONES, SUBSIDIOS Y SUBVENCIONES Y PENSIONES Y JUBILACIONES	1,589,566,884.17	1,536,382,716.07
OTROS INGRESOS Y BENEFICIOS	0.00	0.00
INGRESOS FINANCIEROS	0.00	0.00
INCREMENTO POR VARIACIÓN DE INVENTARIOS	0.00	0.00
DISMINUCIÓN DEL EXCESO DE ESTIMACIONES POR PÉRDIDA O DETERIORO U OBSOLESCENCIA	0.00	0.00
DISMINUCIÓN DEL EXCESO DE PROVISIONES	0.00	0.00
OTROS INGRESOS Y BENEFICIOS VARIOS	0.00	0.00
TOTAL DE INGRESOS Y OTROS BENEFICIOS	1,626,819,977.45	1,572,999,035.63
GASTOS Y OTRAS PÉRDIDAS		
GASTOS DE FUNCIONAMIENTO	1,582,216,285.31	1,519,170,033.06
SERVICIOS PERSONALES	1,331,816,655.85	1,280,358,247.98
MATERIALES Y SUMINISTROS	160,945,932.74	157,908,965.75
SERVICIOS GENERALES	89,453,696.72	80,902,819.33
TRANSFERENCIAS, ASIGNACIONES, SUBSIDIOS Y OTRAS AYUDAS	0.00	0.00
TRANSFERENCIAS INTERNAS Y ASIGNACIONES AL SECTOR PÚBLICO	0.00	0.00
TRANSFERENCIAS AL RESTO DEL SECTOR PÚBLICO	0.00	0.00
SUBSIDIOS Y SUBVENCIONES	0.00	0.00
AYUDAS SOCIALES	0.00	0.00
PENSIONES Y JUBILACIONES	0.00	0.00
TRANSFERENCIAS A FIDEICOMISOS, MANDATOS Y CONTRATOS ANÁLOGOS	0.00	0.00
TRANSFERENCIAS A LA SEGURIDAD SOCIAL	0.00	0.00
DONATIVOS	0.00	0.00
TRANSFERENCIAS AL EXTERIOR	0.00	0.00
PARTICIPACIONES Y APORTACIONES	0.00	0.00
PARTICIPACIONES	0.00	0.00
APORTACIONES	0.00	0.00
CONVENIOS	0.00	0.00
INTERESES, COMISIONES Y OTROS GASTOS DE LA DEUDA PÚBLICA	0.00	0.00

COLEGIO DE BACHILLERES DEL ESTADO DE HIDALGO


ESTADO DE ACTIVIDADES
Del 1 de Enero al 31 de Diciembre de 2025
(Cifras en Pesos)

	2025	2024
INTERESES DE LA DEUDA PÚBLICA	0.00	0.00
COMISIONES DE LA DEUDA PÚBLICA	0.00	0.00
GASTOS DE LA DEUDA PÚBLICA	0.00	0.00
COSTO POR COBERTURAS	0.00	0.00
APOYOS FINANCIEROS	0.00	0.00
OTROS GASTOS Y PÉRDIDAS EXTRAORDINARIAS	14,564,849.93	26,998,405.44
ESTIMACIONES, DEPRECIACIONES, DETERIOROS, OBSOLESCENCIAS Y AMORTIZACIONES	14,564,849.93	26,998,405.44
PROVISIONES	0.00	0.00
DISMINUCIONES DE INVENTARIOS	0.00	0.00
OTROS GASTOS	0.00	0.00
INVERSIÓN PÚBLICA	0.00	0.00
INVERSIÓN PÚBLICA NO CAPITALIZABLE	0.00	0.00
TOTAL DE GASTOS Y OTRAS PÉRDIDAS	1,596,781,135.24	1,546,168,438.50
RESULTADO DEL EJERCICIO (AHORRO/DESAHORRO)	30,038,842.21	26,830,597.13

Bajo protesta de decir verdad declaramos que los Estados Financieros y sus notas, son razonablemente correctos y son responsabilidad del emisor.


LIC. RUBÉN LÓPEZ VALDEZ
DIRECTOR GENERAL


LIC. ESTEFANÍA AGUILAR CASTRO
DIRECTORA DE ADMINISTRACIÓN Y FINANZAS


LIC. JESÚS FUENTES RODRÍGUEZ
DIRECTOR DE PLANEACIÓN

ESTADO DE SÍNTESIS FINANCIERA
Al 31 de Diciembre de 2025
(Cifras en Pesos)

2025 ----- 2024

ACTIVO	2025	2024	PASIVO	2025	2024
ACTIVO CIRCULANTE			PASIVO CIRCULANTE		
EFFECTIVO Y EQUIVALENTES	140,908,620.02	176,034,020.50	CUENTAS POR PAGAR A CORTO PLAZO	140,473,345.38	182,674,213.97
DERECHOS A RECIBIR EFECTIVO O EQUIVALENTES	23,645,736.98	55,837,666.93	DOCUMENTOS POR PAGAR A CORTO PLAZO	135,374.09	299,312.14
DERECHOS A RECIBIR BIENES O SERVICIOS	0.00	0.00	PORCIÓN A CORTO PLAZO DE LA DEUDA PÚBLICA A LARGO PLAZO	0.00	0.00
INVENTARIOS	0.00	0.00	TÍTULOS Y VALORES A CORTO PLAZO	0.00	0.00
ALMACENES	0.00	0.00	PASIVOS DIFERIDOS A CORTO PLAZO	0.00	0.00
ESTIMACIÓN POR PÉRDIDAS O DETERIORO DE ACTIVOS CIRCULANTES	0.00	0.00	FONDOS Y BIENES DE TERCEROS EN GARANTÍA Y/O ADMINISTRACIÓN A CORTO PLAZO	0.00	0.00
OTROS ACTIVOS CIRCULANTES	0.00	0.00	PROVISIONES A CORTO PLAZO	0.00	0.00
TOTAL DE ACTIVOS CIRCULANTES	164,554,357.00	231,871,687.43	OTROS PASIVOS A CORTO PLAZO	225,053.77	150,998.49
ACTIVO NO CIRCULANTE			TOTAL DE PASIVOS CIRCULANTES	140,833,773.24	183,124,524.60
INVERSIONES FINANCIERAS A LARGO PLAZO	0.00	0.00	PASIVO NO CIRCULANTE		
DERECHOS A RECIBIR EFECTIVO O EQUIVALENTES A LARGO PLAZO	2,223,510.88	2,223,510.88	CUENTAS POR PAGAR A LARGO PLAZO	0.00	0.00
BIENES INMUEBLES, INFRAESTRUCTURA Y CONSTRUCCIONES EN PROCESO	347,751,400.38	330,374,067.32	DOCUMENTOS POR PAGAR A LARGO PLAZO	0.00	0.00
BIENES MUEBLES	347,860,730.35	319,570,171.62	DEUDA PÚBLICA A LARGO PLAZO	0.00	0.00
ACTIVOS INTANGIBLES	5,390,108.42	14,194,456.26	PASIVOS DIFERIDOS A LARGO PLAZO	0.00	0.00
DEPRECIACIÓN, DETERIORO Y AMORTIZACIÓN ACUMULADA DE BIENES	-365,615,529.61	-369,462,883.72	FONDOS Y BIENES DE TERCEROS EN GARANTÍA Y/O ADMINISTRACIÓN A LARGO PLAZO	498,127.10	419,027.10
ACTIVOS DIFERIDOS	196,685.40	196,685.40	PROVISIONES A LARGO PLAZO	798,953.34	1,014,153.17
ESTIMACIÓN POR PÉRDIDA O DETERIORO DE ACTIVOS NO CIRCULANTES	0.00	0.00	TOTAL DE PASIVOS NO CIRCULANTES	1,297,080.44	1,433,180.27
OTROS ACTIVOS NO CIRCULANTES	0.00	0.00	TOTAL DEL PASIVO	142,130,853.68	184,557,704.87
TOTAL DE ACTIVOS NO CIRCULANTES	337,806,905.82	297,096,007.76	HACIENDA PÚBLICA / PATRIMONIO		
			HACIENDA PÚBLICA/PATRIMONIO CONTRIBUIDO	382,739,070.36	362,194,258.29
			APORTACIONES	0.00	0.00
			DONACIONES DE CAPITAL	382,739,070.36	362,194,258.29
			ACTUALIZACIÓN DE LA HACIENDA PÚBLICA/PATRIMONIO	0.00	0.00

ESTADO DE SITUACIÓN FINANCIERA
Al 31 de Diciembre de 2025
(Cifras en Pesos)

	2025	2024
HACIENDA PÚBLICA/PATRIMONIO GENERADO	-22,508,661.22	-17,784,267.97
RESULTADO DEL EJERCICIO (AHORRO/DESAHORRO)	30,038,842.21	26,830,597.13
RESULTADOS DE EJERCICIOS ANTERIORES	-97,872,325.51	-89,939,687.18
REVALUOS	13,422,699.58	13,422,699.58
RESERVAS	32,976,825.97	32,976,825.97
RECTIFICACIONES DE RESULTADOS DE EJERCICIOS ANTERIORES	-1,074,703.47	-1,074,703.47
EXCESO O INSUFICIENCIA EN LA ACTUALIZACIÓN DE LA HACIENDA PÚBLICA/PATRIMONIO	0.00	0.00
RESULTADO POR POSICIÓN MONETARIA	0.00	0.00
RESULTADO POR TENENCIA DE ACTIVOS NO MONETARIOS	0.00	0.00
TOTAL HACIENDA PÚBLICA/PATRIMONIO.....	360,230,409.14	344,409,990.32
TOTAL DEL PASIVO Y HACIENDA PÚBLICA/PATRIMONIO...	502,361,262.82	528,967,695.19

Bajo protesta de decir verdad declaramos que los Estados Financieros y sus notas, son razonablemente correctos y son responsabilidad del emisor.

CI. RUBÉN LÓPEZ VALDEZ
DIRECTOR GENERAL

CI. ESTEFANIA AGUILAR CASTRO
DIRECTORA DE ADMINISTRACIÓN Y FINANZAS

L.C. JESÚS FUENTES RODRÍGUEZ
DIRECTOR DE PLANEACIÓN

ESTADO DE VARIACIÓN EN LA HACIENDA PÚBLICA
Del 1 de Enero al 31 de Diciembre de 2025
(Cifras en Pesos)

Concepto	Hacienda Pública/ Patrimonio Contribuido	Hacienda Pública/ Patrimonio Generado de Ejercicios Ant.	Hacienda Pública/ Patrimonio Generado del Ejercicio	Exceso o Insuficiencia en la Actualización de la Hacienda Pública / Patrimonio /	TOTAL
Hacienda Pública / Patrimonio Contribuido Neto 2024	362,194,258.29				362,194,258.29
Aportaciones	0.00				0.00
Donaciones de Capital	362,194,258.29				362,194,258.29
Actualización de la Hacienda Pública/Patrimonio	0.00				0.00
Hacienda Pública / Patrimonio Generado Neto 2024		-44,614,865.10	26,830,597.13		-17,784,267.97
Resultado del Ejercicio (Ahorro/Desahorro)			26,830,597.13		26,830,597.13
Resultados de Ejercicios Anteriores		-89,939,687.18			-89,939,687.18
Revalúos		13,422,699.58			13,422,699.58
Reservas		32,976,825.97			32,976,825.97
Rectificaciones de Resultados de Ejercicios Anteriores		-1,074,703.47			-1,074,703.47
Exceso o Insuficiencia en la Actualización de la Hacienda Pública/Patrimonio Neto 2024				0.00	0.00
Resultado por Posición Monetaria				0.00	0.00
Resultado por Tenencia de Activos no Monetarios				0.00	0.00
Hacienda Pública / Patrimonio Neto Final 2024	362,194,258.29	-44,614,865.10	26,830,597.13		344,409,990.32
Cambios en la Hacienda Pública / Patrimonio Contribuido Neto 2025	20,544,812.07				20,544,812.07
Aportaciones	0.00				0.00
Donaciones de Capital	20,544,812.07				20,544,812.07
Actualización de la Hacienda Pública/Patrimonio	0.00				0.00

ESTADO DE VARIACIÓN EN LA HACIENDA PÚBLICA
Del 1 de Enero al 31 de Diciembre de 2025
(Cifras en Pesos)

Variaciones de la Hacienda Pública /			
Patrimonio Generado Neto 2025	3,208,245.08		-4,724,393.25
Resultado del Ejercicio (Ahorro/Desahorro)	30,038,842.21		30,038,842.21
Resultados de Ejercicios Anteriores	-7,932,638.33		-34,763,235.46
Revalúos		0.00	0.00
Reservas		0.00	0.00
Rectificaciones de Resultados de Ejercicios Anteriores		0.00	0.00
Cambios en el Exceso o Insuficiencia en la Actualización de la Hacienda Pública/Patrimonio Neto 2025		0.00	0.00
Resultado por Posición Monetaria		0.00	0.00
Resultado por Tenencia de Activos no Monetarios		0.00	0.00
Hacienda Pública / Patrimonio Neto Final 2025	382,739,070.36	-52,547,503.43	360,230,409.14

Bajo protesta de decir verdad declaramos que los Estados Financieros y sus notas,
son razonablemente correctos y son responsabilidad del emisor.

LIC. RUBÉN LÓPEZ VALDEZ
DIRECTOR GENERAL

LIC. ESTERANIA CASILLAR CASTRO
DIRECTORA DE ADMINISTRACIÓN Y FINANZAS

L.C. JESÚS FUENTES RODRÍGUEZ
DIRECTOR DE PLANEACIÓN


COLEGIO DE BACHILLERES DEL ESTADO DE HIDALGO
 ESTADO DE CAMBIOS EN LA SITUACIÓN FINANCIERA
 Del 1 de Enero al 31 de Diciembre de 2025
 (Cifras en Pesos)


	Origen	Aplicación
ACTIVO	26,606,432.37	-
ACTIVO CIRCULANTE	67,317,330.43	-
EFECTIVO Y EQUIVALENTES	35,125,400.48	-
DERECHOS A RECIBIR EFECTIVO O EQUIVALENTES	32,191,929.95	-
DERECHOS A RECIBIR BIENES O SERVICIOS	-	-
INVENTARIOS	-	-
ALMACENES	-	-
ESTIMACIÓN POR PÉRDIDAS O DETERIORO DE	-	-
ACTIVOS CIRCULANTES	-	-
OTROS ACTIVOS CIRCULANTES	-	-
ACTIVO NO CIRCULANTE	-	40,710,898.06
INVERSIONES FINANCIERAS A LARGO PLAZO	-	-
DERECHOS A RECIBIR EFECTIVO O EQUIVALENTES A LARGO PLAZO	-	-
BIENES INMUEBLES, INFRAESTRUCTURA Y CONSTRUCCIONES EN PROCESO	-	17,377,333.06
BIENES MUEBLES	-	28,290,558.73
ACTIVOS INTANGIBLES	8,804,347.84	-
DEPRECIACIÓN, DETERIORO Y AMORTIZACIÓN ACUMULADA DE BIENES	-	3,847,354.11
ACTIVOS DIFERIDOS	-	-
ESTIMACIÓN POR PÉRDIDA O DETERIORO DE	-	-
ACTIVOS NO CIRCULANTES	-	-
OTROS ACTIVOS NO CIRCULANTES	-	-
PASIVO	-	42,426,851.19
PASIVO CIRCULANTE	-	42,290,751.36
CUENTAS POR PAGAR A CORTO PLAZO	-	42,200,868.59
DOCUMENTOS POR PAGAR A CORTO PLAZO	-	163,938.05
PORCIÓN A CORTO PLAZO DE LA DEUDA PÚBLICA A LARGO PLAZO	-	-
TÍTULOS Y VALORES A CORTO PLAZO	-	-
PASIVOS DIFERIDOS A CORTO PLAZO	-	-
FONDOS Y BIENES DE TERCEROS EN GARANTÍA Y/O ADMINISTRACIÓN A CORTO PLAZO	-	-
PROVISIONES A CORTO PLAZO	-	-
OTROS PASIVOS A CORTO PLAZO	74,055.28	-
PASIVO NO CIRCULANTE	-	136,099.83
CUENTAS POR PAGAR A LARGO PLAZO	-	-
DOCUMENTOS POR PAGAR A LARGO PLAZO	-	-
DEUDA PÚBLICA A LARGO PLAZO	-	-
PASIVOS DIFERIDOS A LARGO PLAZO	-	-
FONDOS Y BIENES DE TERCEROS EN GARANTÍA Y/O ADMINISTRACIÓN A LARGO PLAZO	79,100.00	-
PROVISIONES A LARGO PLAZO	-	215,199.83
HACIENDA PÚBLICA/PATRIMONIO	15,820,418.82	-


COLEGIO DE BACHILLERES DEL ESTADO DE HIDALGO
 ESTADO DE CAMBIOS EN LA SITUACIÓN FINANCIERA
 Del 1 de Enero al 31 de Diciembre de 2025
 (Cifras en Pesos)

	Origen	Aplicación
HACIENDA PÚBLICA/PATRIMONIO CONTRIBUIDO	20,544,812.07	-
APORTACIONES	-	-
DONACIONES DE CAPITAL	20,544,812.07	-
ACTUALIZACIÓN DE LA HACIENDA PÚBLICA/PATRIMONIO	-	-
HACIENDA PÚBLICA/PATRIMONIO GENERADO	-	4,724,393.25
RESULTADO DEL EJERCICIO (AHORRO/DESAHORRO)	3,208,245.08	-
RESULTADOS DE EJERCICIOS ANTERIORES	-	7,932,638.33
REVALÚOS	-	-
RESERVAS	-	-
RECTIFICACIONES DE RESULTADOS DE EJERCICIOS ANTERIORES	-	-
EXCESO O INSUFICIENCIA EN LA ACTUALIZACIÓN DE LA HACIENDA PÚBLICA/PATRIMONIO	-	-
RESULTADO POR POSICIÓN MONETARIA	-	-
RESULTADO POR TENENCIA DE ACTIVOS NO MONETARIOS	-	-

Bajo protesta de decir verdad declaramos que los Estados Financieros y sus notas,
 son razonablemente correctos y son responsabilidad del emisor.


 LIC. RUBÉN LÓPEZ VALDEZ
 DIRECTOR GENERAL


 LIC. ESTEFANÍA AGUILAR CASTRO
 DIRECTORA DE ADMINISTRACIÓN Y FINANZAS


 L.C. JESÚS FUENTES RODRÍGUEZ
 DIRECTOR DE PLANEACIÓN

COLEGIO DE BACHILLERES DEL ESTADO DE HIDALGO

ESTADO DE FLUJOS DE EFECTIVO
Del 1 de Enero al 31 de Diciembre de 2025
(Cifras en Pesos)

Concepto	2025	2024
FLUJOS DE EFECTIVO DE LAS ACTIVIDADES DE OPERACIÓN		
ORIGEN	1,603,313,620.51	1,517,252,449.63
IMPUESTOS	0.00	0.00
CUOTAS Y APORTACIONES DE SEGURIDAD SOCIAL	0.00	0.00
CONTRIBUCIONES DE MEJORAS	0.00	0.00
DERECHOS	0.00	0.00
PRODUCTOS	59,795.23	47,096.36
APROVECHAMIENTOS	0.00	0.00
INGRESOS POR VENTA DE BIENES Y PRESTACIÓN DE SERVICIOS	37,193,298.05	36,569,223.20
PARTICIPACIONES, APORTACIONES, CONVENIOS, INCENTIVOS DERIV. DE LA COLAB. FISCAL Y FONDOS DIST. DE APORT	0.00	0.00
TRANSFERENCIAS, ASIGNACIONES, SUBSIDIOS Y SUBVENCIONES, Y PENSIONES Y JUBILACIONES	1,566,060,527.23	1,480,636,130.07
OTROS ORÍGENES DE OPERACIÓN	0.00	0.00
APLICACIÓN	1,527,150,364.97	1,416,373,904.53
SERVICIOS PERSONALES	1,310,400,573.36	1,207,470,134.23
MATERIALES Y SUMINISTROS	145,191,638.36	144,007,111.40
SERVICIOS GENERALES	71,558,153.25	64,896,658.90
TRANSFERENCIAS INTERNAS Y ASIGNACIONES AL SECTOR PÚBLICO	0.00	0.00
TRANSFERENCIAS AL RESTO DEL SECTOR PÚBLICO	0.00	0.00
SUBSIDIOS Y SUBVENCIONES	0.00	0.00
AYUDAS SOCIALES	0.00	0.00
PENSIONES Y JUBILACIONES	0.00	0.00
TRANSFERENCIAS A FIDEICOMISOS, MANDATOS Y CONTRATOS ANÁLOGOS	0.00	0.00
TRANSFERENCIAS A LA SEGURIDAD SOCIAL	0.00	0.00
DONATIVOS	0.00	0.00
TRANSFERENCIAS AL EXTERIOR	0.00	0.00
PARTICIPACIONES	0.00	0.00
APORTACIONES	0.00	0.00
CONVENIOS	0.00	0.00
OTRAS APLICACIONES DE OPERACIÓN	0.00	0.00
FLUJOS NETOS DE EFECTIVO POR ACTIVIDADES DE OPERACIÓN	76,163,255.54	100,878,545.10

COLEGIO DE BACHILLERES DEL ESTADO DE HIDALGO

ESTADO DE FLUJOS DE EFECTIVO
 Del 1 de Enero al 31 de Diciembre de 2025
 (Cifras en Pesos)


Concepto	2025	2024
FLUJOS DE EFECTIVO DE LAS ACTIVIDADES DE INVERSIÓN		
ORIGEN	0.00	0.00
BIENES INMUEBLES, INFRAESTRUCTURA Y CONSTRUCCIONES EN PROCESO	0.00	0.00
BIENES MUEBLES	0.00	0.00
OTROS ORIGENES DE INVERSIÓN	0.00	0.00
APLICACIÓN	24,465,121.52	14,779,219.71
BIENES INMUEBLES, INFRAESTRUCTURA Y CONSTRUCCIONES EN PROCESO	0.00	0.00
BIENES MUEBLES	24,465,121.52	14,779,219.71
OTRAS APLICACIONES DE INVERSIÓN	0.00	0.00
FLUJOS NETOS DE EFECTIVO POR ACTIVIDADES DE INVERSIÓN	-24,465,121.52	-14,779,219.71
FLUJOS DE EFECTIVO DE LAS ACTIVIDADES DE FINANCIAMIENTO		
ORIGEN	1,958,145,477.16	1,729,955,907.86
ENDEUDAMIENTO NETO	0.00	0.00
INTERNO	0.00	0.00
EXTERNO	0.00	0.00
OTROS ORIGENES DE FINANCIAMIENTO	1,958,145,477.16	1,729,955,907.86
APLICACIÓN	2,044,969,011.66	1,787,468,559.51
SERVICIOS DE LA DEUDA	0.00	0.00
INTERNO	0.00	0.00
EXTERNO	0.00	0.00
OTRAS APLICACIONES DE FINANCIAMIENTO	2,044,969,011.66	1,787,468,559.51
FLUJOS NETOS DE EFECTIVO POR ACTIVIDADES DE FINANCIAMIENTO	-86,823,534.50	-57,512,651.65

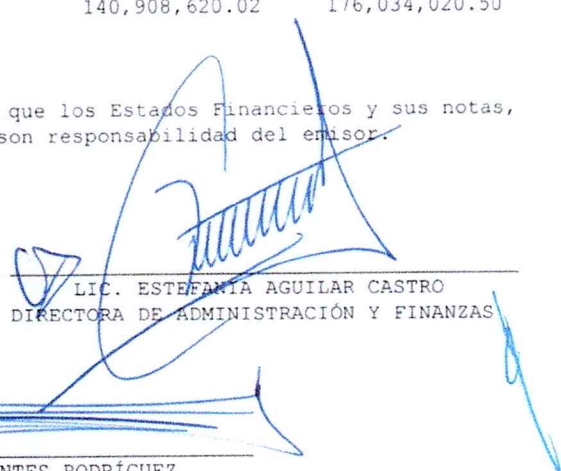
COLEGIO DE BACHILLERES DEL ESTADO DE HIDALGO


ESTADO DE FLUJOS DE EFECTIVO
 Del 1 de Enero al 31 de Diciembre de 2025
 (Cifras en Pesos)

Concepto	2025	2024
Incremento/Disminución Neta en el Efectivo y Equivalentes al Efectivo	-35,125,400.48	28,586,673.74
Efectivo y Equivalentes al Efectivo al Inicio del Ejercicio	176,034,020.50	147,447,346.76
Efectivo y Equivalentes al Efectivo al Final del Ejercicio	140,908,620.02	176,034,020.50

Bajo protesta de decir verdad declaramos que los Estados Financieros y sus notas, son razonablemente correctos y son responsabilidad del emisor.


 LIC. RUBÉN LÓPEZ VALDEZ
 DIRECTOR GENERAL


 LIC. ESTEFANÍA AGUILAR CASTRO
 DIRECTORA DE ADMINISTRACIÓN Y FINANZAS


 L.C. JESÚS FUENTES RODRÍGUEZ
 DIRECTOR DE PLANEACIÓN

COLEGIO DE BACHILLERES DEL ESTADO DE HIDALGO


INFORME SOBRE PASIVOS CONTINGENTES

Al 31 de diciembre de 2025

CONCEPTO	NO. DE CASOS
Juicios laborales	53
Juicios ejecutivos mercantiles	01
Denuncias penales	75

Fuente:
Departamento de Asuntos Juridicos del COBAEH, tarjeta informativa No. COBAEH/DAJ/TI/06/2026


Bajo protesta de decir verdad declaramos que los Estados Financieros y sus notas,
son razonablemente correctos y son responsabilidad del emisor.



LIC. RUBÉN LÓPEZ VALDEZ
DIRECTOR GENERAL



LIC. ESTEFANÍA AGUILAR CASTRO
DIRECTORA DE ADMINISTRACIÓN Y FINANZAS



L.C. JESÚS FUENTES RODRÍGUEZ
DIRECTOR DE PLANEACIÓN

COLEGIO DE BACHILLERES DEL ESTADO DE HIDALGO


ESTADO ANALÍTICO DEL ACTIVO
Del 1 de Enero al 31 de Diciembre de 2025
(Cifras en Pesos)

Concepto	Saldo Inicial 1	Cargos del periodo 2	Abonos del periodo 3	Saldo final 4=(1+2-3)	Variación del periodo 5=(4-1)
ACTIVO	528,967,695.19	5,322,406,221.50	5,349,012,653.87	502,361,262.82	-26,606,432.37
ACTIVO CIRCULANTE	231,871,687.43	5,245,722,316.75	5,313,039,647.18	164,554,357.00	-67,317,350.40
EFFECTIVO Y EQUIVALENTES	176,034,020.50	3,561,459,097.67	3,596,584,498.15	140,908,620.02	-35,125,402.67
DERECHOS A RECIBIR EFECTIVO O EQUIVALENTES	55,837,666.93	1,659,683,514.50	1,691,875,444.45	23,645,736.98	-32,191,929.97
DERECHOS A RECIBIR BIENES O SERVICIOS	0.00	24,579,704.58	24,579,704.58	0.00	0.00
INVENTARIOS	0.00	0.00	0.00	0.00	0.00
ALMACENES	0.00	0.00	0.00	0.00	0.00
ESTIMACIÓN POR PÉRDIDAS O DETERIORO DE ACTIVOS CIRCULANTES	0.00	0.00	0.00	0.00	0.00
OTROS ACTIVOS CIRCULANTES	0.00	0.00	0.00	0.00	0.00
ACTIVO NO CIRCULANTE	297,096,007.76	76,683,904.75	35,973,006.69	337,806,905.82	40,710,898.01
INVERSIONES FINANCIERAS A LARGO PLAZO	0.00	0.00	0.00	0.00	0.00
DERECHOS A RECIBIR EFECTIVO O EQUIVALENTES A LARGO PLAZO	2,223,510.88	0.00	0.00	2,223,510.88	0.00
BIENES INMUEBLES, INFRAESTRUCTURA Y CONSTRUCCIONES EN PROCESO	330,374,067.32	21,857,688.47	4,480,355.41	347,751,400.38	17,377,333.07
BIENES MUEBLES	319,570,171.62	32,924,472.52	4,633,913.79	347,860,730.35	28,290,558.73
ACTIVOS INTANGIBLES	14,194,456.26	3,799,999.92	12,604,347.76	5,390,108.42	-8,804,347.84
DEPRECIACIÓN, DETERIORO Y AMORTIZACIÓN ACUMULADA DE BIENES	-369,462,883.72	18,101,743.84	14,254,389.73	-365,615,529.61	3,847,354.11
ACTIVOS DIFERIDOS	196,685.40	0.00	0.00	196,685.40	0.00
ESTIMACIÓN POR PÉRDIDA O DETERIORO DE ACTIVOS NO CIRCULANTES	0.00	0.00	0.00	0.00	0.00
OTROS ACTIVOS NO CIRCULANTES	0.00	0.00	0.00	0.00	0.00

Bajo protesta de decir verdad declaramos que los Estados Financieros y sus notas, son razonablemente correctos y son responsabilidad del emisor.

COLEGIO DE BACHILLERES DEL ESTADO DE HIDALGO


ESTADO ANALÍTICO DEL ACTIVO
Del 1 de Enero al 31 de Diciembre de 2025
(Cifras en Pesos)



LIC. RUBÉN LÓPEZ VALDEZ
DIRECTOR GENERAL



LIC. ESTEFANÍA AGUILAR CASTRO
DIRECTORA DE ADMINISTRACIÓN Y FINANZAS



L.C. JESÚS FUENTES RODRIGUEZ
DIRECTOR DE PLANEACIÓN

COLEGIO DE BACHILLERES DEL ESTADO DE HIDALGO

ESTADO ANALÍTICO DE LA DEUDA Y OTROS PASIVOS
Del 1 de Enero al 31 de Diciembre de 2025
(Cifras en Pesos)

Denominación de las Deudas	Moneda de Contratación	Institución o País Acreedor	Saldo Inicial del Periodo	Saldo Final del Periodo
DEUDA PÚBLICA				
Corto Plazo				
Deuda Interna				
Instituciones de Crédito			0.00	0.00
Títulos y Valores			0.00	0.00
Arrendamientos financieros			0.00	0.00
Deuda Externa				
Organismos Financieros Internacionales			0.00	0.00
Deuda Bilateral			0.00	0.00
Títulos y Valores			0.00	0.00
Arrendamientos Financieros			0.00	0.00
Subtotal de Deuda Pública a Corto Plazo			0.00	0.00
Largo Plazo				
Deuda Interna				
Instituciones de Crédito			0.00	0.00
Títulos y Valores			0.00	0.00
Arrendamientos financieros			0.00	0.00
Deuda Externa				
Organismos Financieros Internacionales			0.00	0.00
Deuda Bilateral			0.00	0.00
Títulos y Valores			0.00	0.00
Arrendamientos Financieros			0.00	0.00
Subtotal de Deuda Pública a Largo Plazo			0.00	0.00
Total de Otros Pasivos			184,557,704.87	142,130,853.68
Total de Deuda Pública y Otros Pasivos			184,557,704.87	142,130,853.68

Bajo protesta de decir verdad declaramos que los Estados Financieros y sus notas, son razonablemente correctos y son responsabilidad del emisor.

LIC. RUBÉN LÓPEZ VALDEZ
DIRECTOR GENERAL

LIC. ESTEFANÍA AGUILAR CASTRO
DIRECTORA DE ADMINISTRACIÓN Y FINANZAS

L.C. JESÚS FUENTES RODRÍGUEZ
DIRECTOR DE PLANEACIÓN

49

<13 ENE 2026 15:04:42>

Página 1 de 1

El objeto del Colegio de Bachilleres del Estado de Hidalgo, es el de impartir e impulsar la educación correspondiente al **Bachillerato General**, en cualquiera de las modalidades de educación que resulten necesarias.

b) **Principal actividad.**

21-a

4.2.2.3	SUBSIDIOS Y SUBVENCIONES	630,110,488.82	39.64%	Recurso Federal recibido para la operación del Organismo conforme el presupuesto autorizado.
4.2.2.5	PENSIONES Y JUBILACIONES	0.00	0.00%	
4.2.2.7	TRANSFERENCIAS DEL FONDO MEXICANO DEL PETRÓLEO PARA LA ESTABILIZACIÓN Y EL DESARROLLO	0.00	0.00%	
4.3	OTROS INGRESOS Y BENEFICIOS	0.00		
4.3.1	INGRESOS FINANCIEROS	0.00	0.00%	
4.3.1.1	INTERESES GANADOS DE TÍTULOS, VALORES Y DEMÁS INSTRUMENTOS FINANCIEROS	0.00	0.00%	
4.3.1.9	OTROS INGRESOS FINANCIEROS	0.00	0.00%	
4.3.2	INCREMENTO POR VARIACIÓN DE INVENTARIOS	0.00	0.00%	
4.3.2.1	INCREMENTO POR VARIACIÓN DE INVENTARIOS DE MERCANCÍAS PARA VENTA	0.00	0.00%	
4.3.2.2	INCREMENTO POR VARIACIÓN DE INVENTARIOS DE MERCANCÍAS TERMINADAS	0.00	0.00%	
4.3.2.3	INCREMENTO POR VARIACIÓN DE INVENTARIOS DE MERCANCÍAS EN PROCESO DE ELABORACIÓN	0.00	0.00%	
4.3.2.4	INCREMENTO POR VARIACIÓN DE INVENTARIOS DE MATERIAS PRIMAS, MATERIAL. Y SUMINISTROS PARA PRODUCCIÓN	0.00	0.00%	
4.3.2.5	INCREMENTO POR VARIACIÓN DE INVENTARIOS DE MATERIAS PRIMAS, MATERIALES Y SUMINISTROS DE CONSUMO	0.00	0.00%	
4.3.3	DISMINUCIÓN DEL EXCESO DE ESTIMACIONES POR PÉRDIDA O DETERIORO U OBSOLESCENCIA	0.00	0.00%	
4.3.3.1	DISMINUCIÓN DEL EXCESO DE ESTIMACIONES POR PÉRDIDA O DETERIORO U OBSOLESCENCIA	0.00	0.00%	
4.3.4	DISMINUCIÓN DEL EXCESO DE PROVISIONES	0.00	0.00%	
4.3.4.1	DISMINUCIÓN DEL EXCESO DE PROVISIONES	0.00	0.00%	
4.3.9	OTROS INGRESOS Y BENEFICIOS VARIOS	0.00	0.00%	
4.3.9.2	BONIFICACIONES Y DESCUENTOS OBTENIDOS	0.00	0.00%	
4.3.9.3	DIFERENCIAS POR TIPO DE CAMBIO A FAVOR	0.00	0.00%	
4.3.9.4	DIFERENCIAS DE COTIZACIONES A FAVOR EN VALORES NEGOCIABLES	0.00	0.00%	
4.3.9.5	RESULTADO POR POSICIÓN MONETARIA	0.00	0.00%	
4.3.9.6	UTILIDADES POR PARTICIPACIÓN PATRIMONIAL	0.00	0.00%	
4.3.9.7	DIFERENCIAS POR REESTRUCTURACIÓN DE DEUDA PÚBLICA A FAVOR	0.00	0.00%	
4.3.9.9	OTROS INGRESOS Y BENEFICIOS VARIOS	0.00	0.00%	



5.3.2.1	APORTACIONES DE LA FEDERACIÓN A ENTIDADES FEDERATIVAS Y MUNICIPIOS	0.00	0.00%	
5.3.2.2	APORTACIONES DE LAS ENTIDADES FEDERATIVAS A LOS MUNICIPIOS	0.00	0.00%	
5.3.3	CONVENIOS	0.00	0.00%	
5.3.3.1	CONVENIOS DE REASIGNACIÓN	0.00	0.00%	
5.3.3.2	CONVENIOS DE DESCENTRALIZACIÓN Y OTROS	0.00	0.00%	
5.4	INTERESES, COMISIONES Y OTROS GASTOS DE LA DEUDA PÚBLICA	0.00		
5.4.1	INTERESES DE LA DEUDA PÚBLICA	0.00	0.00%	
5.4.1.1	INTERESES DE LA DEUDA PÚBLICA INTERNA	0.00	0.00%	
5.4.1.2	INTERESES DE LA DEUDA PÚBLICA EXTERNA	0.00	0.00%	
5.4.2	COMISIONES DE LA DEUDA PÚBLICA	0.00	0.00%	
5.4.2.1	COMISIONES DE LA DEUDA PÚBLICA INTERNA	0.00	0.00%	
5.4.2.2	COMISIONES DE LA DEUDA PÚBLICA EXTERNA	0.00	0.00%	
5.4.3	GASTOS DE LA DEUDA PÚBLICA	0.00	0.00%	
5.4.3.1	GASTOS DE LA DEUDA PÚBLICA INTERNA	0.00	0.00%	
5.4.3.2	GASTOS DE LA DEUDA PÚBLICA EXTERNA	0.00	0.00%	
5.4.4	COSTO POR COBERTURAS	0.00	0.00%	
5.4.4.1	COSTO POR COBERTURAS	0.00	0.00%	
5.4.5	APOYOS FINANCIEROS	0.00	0.00%	
5.4.5.1	APOYOS FINANCIEROS A INTERMEDIARIOS	0.00	0.00%	
5.4.5.2	APOYO FINANCIEROS A AHORRADORES Y DEUDORES DEL SISTEMA FINANCIERO NACIONAL	0.00	0.00%	
5.5	OTROS GASTOS Y PÉRDIDAS EXTRAORDINARIAS	14,564,849.93		
5.5.1	ESTIMACIONES, DEPRECIACIONES, DETERIOROS, OBSOLESCENCIAS Y AMORTIZACIONES	14,564,849.93	100.00%	Importe de depreciaciones, amortizaciones y disminuciones de valor por obsolescencia de bienes propiedad del Organismo
5.5.1.1	ESTIMACIONES DE PÉRDIDA POR DETERIORO DE ACTIVOS CIRCULANTES	0.00	0.00%	
5.5.1.2	ESTIMACIONES DE PÉRDIDA POR DETERIORO DE ACTIVOS NO CIRCULANTES	0.00	0.00%	
5.5.1.3	DEPRECIACIÓN DE BIENES INMUEBLES	3,496,833.08	24.01%	Registro de depreciaciones semestrales de bienes propiedad del Organismo
5.5.1.4	DEPRECIACIÓN DE INFRAESTRUCTURA	0.00	0.00%	
5.5.1.5	DEPRECIACIÓN DE BIENES MUEBLES	10,746,257.90	73.78%	Registro de depreciaciones semestrales de bienes propiedad del Organismo
5.5.1.6	DETERIORO DE BIENES	0.00	0.00%	
5.5.1.7	AMORTIZACIÓN DE ACTIVOS INTANGIBLES	0.00	0.00%	
5.5.1.8	DISMINUCIÓN DE BIENES POR PÉRDIDA U OBSOLESCENCIA	321,758.95	2.21%	
5.5.2	PROVISIONES	0.00	0.00%	
5.5.2.1	PROVISIONES DE PASIVOS A CORTO PLAZO	0.00	0.00%	
5.5.2.2	PROVISIONES DE PASIVOS A LARGO PLAZO	0.00	0.00%	
5.5.3	DISMINUCIONES DE INVENTARIOS	0.00	0.00%	
5.5.3.1	DISMINUCIONES DE INVENTARIOS DE MERCANCIAS PARA VENTA	0.00	0.00%	
5.5.3.2	DISMINUCIONES DE INVENTARIOS DE MERCANCIAS TERMINADAS	0.00	0.00%	
5.5.3.3	DISMINUCIONES DE INVENTARIOS DE MERCANCIAS EN PROCESO DE ELABORACIÓN	0.00	0.00%	
5.5.3.4	DISMINUCIONES DE INVENTARIOS DE MATERIAS PRIMAS, MATERIALES Y SUMINISTROS PARA PRODUCCIÓN	0.00	0.00%	
5.5.3.5	DISMINUCIONES DE ALMACÉN DE MATERIALES Y SUMINISTROS DE CONSUMO	0.00	0.00%	
5.5.9	OTROS GASTOS	0.00	0.00%	



5.5.9.1	GASTOS DE EJERCICIOS ANTERIORES	0.00	0.00%
5.5.9.2	PÉRDIDAS POR RESPONSABILIDADES	0.00	0.00%
5.5.9.3	BONIFICACIONES Y DESCUENTOS OTORGADOS	0.00	0.00%
5.5.9.4	DIFERENCIAS POR TIPO DE CAMBIO NEGATIVAS	0.00	0.00%
5.5.9.5	DIFERENCIAS DE COTIZACIONES NEGATIVAS EN VALORES NEGOCIABLES	0.00	0.00%
5.5.9.6	RESULTADO POR POSICIÓN MONETARIA	0.00	0.00%
5.5.9.7	PÉRDIDAS POR PARTICIPACIÓN PATRIMONIAL	0.00	0.00%
5.5.9.8	DIFERENCIAS POR REESTRUCTURACIÓN DE DEUDA PÚBLICA NEGATIVAS	0.00	0.00%
5.5.9.9	OTROS GASTOS VARIOS	0.00	0.00%
5.6	INVERSIÓN PÚBLICA	0.00	
5.6.1	INVERSIÓN PÚBLICA NO CAPITALIZABLE	0.00	0.00%
5.6.1.1	CONSTRUCCIÓN EN BIENES NO CAPITALIZABLE	0.00	0.00%

"Bajo protesta de decir verdad declaramos que los Estados Financieros y sus notas, son razonablemente correctos y son responsabilidad del emisor."

Lic. Rubén López Vázquez
Director General

Lic. Estefanía Aguilar Castro
Directora de Administración y Finanzas

L.C. Jesús Fuentes Rodríguez
Director de Planeación

COLEGIO DE BACHILLERES DEL ESTADO DE HIDALGO
 NOTAS A LOS ESTADOS FINANCIEROS

Del 1 de enero al 31 de diciembre de 2025

(Cifras en pesos)

B) NOTAS DE DESCLOSE

II) NOTAS AL ESTADO DE SITUACIÓN FINANCIERA

ACTIVO

EFFECTIVO Y EQUIVALENTES

1. Al cierre del periodo no se cuenta con saldo en ningún fondo con afectación específica.

Cuenta	Nombre de la Cuenta	Monto	Tipo
1.1.1.4	INVERSIONES TEMPORALES (HASTA 3 MESES)	0.00	
1.1.1.5	FONDOS CON AFECTACIÓN ESPECÍFICA	0.00	
1.1.2.1	INVERSIONES FINANCIERAS DE CORTO PLAZO	0.00	
1.2.1.1	INVERSIONES A LARGO PLAZO	0.00	
TOTAL		0.00	

DERECHOS A RECIBIR EFFECTIVO Y EQUIVALENTES Y BIENES O SERVICIOS A RECIBIR

2. Al cierre del periodo existe un saldo en las cuentas por cobrar a corto plazo, se informa del corte de hasta cuatro ejercicios anteriores, los cuales ya fueron cobrados, encontrándose solo vigente el del ejercicio corriente.

Cuenta	Nombre de la Cuenta	Monto 2025	2024	2023	2022	2021	Factibilidad de cobro
1.1.2.2	CUENTAS POR COBRAR A CORTO PLAZO	23,506,356.94	55,746,586.00	47,998,785.00	0.00	59,486,352.67	Importe notificado pendiente de radicar, en espera de su depósito a las cuentas del COBAEH
1.1.2.4	INGRESOS POR RECUPERAR A CORTO PLAZO	0.00	0.00	0.00	0.00	0.00	Importe pendiente de recuperación, por aplicación de PAE y laudo correspondiente.
1.2.2.1	DOCUMENTOS POR COBRAR A LARGO PLAZO	2,223,510.88	0.00	0.00	0.00	0.00	
TOTAL		25,729,867.82	55,746,586.00	47,998,785.00	0.00	59,486,352.67	



3. Al 31 de diciembre de 2025 existe un saldo de \$ 129,001.73 en la cuenta de derechos a recibir efectivo o equivalentes, integrada por deudores diversos, viáticos, gastos a comprobar y anticipo a proveedores por erogaciones del Colegio, de la siguiente manera:

Cuenta	Nombre de la Cuenta	Monto	90 días	180 días	365 días	+365 días	Característica
1.1.2.3	DEUDORES DIVERSOS POR COBRAR A CORTO PLAZO	129,001.73	72,450.14	0.00	0.25	56,551.34	Importes pendientes de recuperación por la actividad del Organismo.
1.1.2.5	DEUDORES POR ANTICIPOS DE TESORERÍA A CORTO PLAZO	0.00	0.00	0.00	0.00	0.00	Cuenta de control
1.1.3	DERECHOS A RECIBIR BIENES O SERVICIOS	100,000.00	100,000.00	0.00	0.00	0.00	Anticipo por contrato prestación de servicios
1.1.3.1	ANTICIPO A PROVEEDORES POR ADQUISICIÓN DE BIENES Y PRESTACIÓN DE SERVICIOS A CORTO PLAZO	0.00	0.00	0.00	0.00	0.00	
1.1.3.2	ANTICIPO A PROVEEDORES POR ADQUISICIÓN DE BIENES INMUEBLES Y MUEBLES A CORTO PLAZO	0.00	0.00	0.00	0.00	0.00	
1.1.3.3	ADQUISICIÓN DE BIENES INTANGIBLES A CORTO PLAZO	0.00	0.00	0.00	0.00	0.00	
1.1.3.4	ANTICIPO A CONTRATISTAS POR OBRAS PÚBLICAS A CORTO PLAZO	0.00	0.00	0.00	0.00	0.00	
1.1.3.9	OTROS DERECHOS A RECIBIR BIENES O SERVICIOS A CORTO PLAZO	0.00	0.00	0.00	0.00	0.00	
	TOTAL	129,001.73	72,450.14	0.00	0.25	56,551.34	

El importe pendiente de recuperar mayor a 365 días, se integra de \$50,000.00 que corresponden a anticipos de defunción, prestación autorizada para el personal del Organismo, \$69.13 por redondeos en entero de contribuciones y \$6,482.21 por devoluciones pendientes de recuperar en entero de retenciones.

INVENTARIOS

4. No aplicables al Colegio de Bachilleres del Estado de Hidalgo, por no tener bienes para transformación.

Cuenta	Nombre de la Cuenta	Monto	Sistema de costeo	Método de valuación	Conveniencia de Apl.
1.1.4	INVENTARIOS	0.00			
1.1.4.1	INVENTARIO DE MERCANCIAS PARA VENTA	0.00			
1.1.4.2	INVENTARIO DE MERCANCIAS TERMINADAS	0.00			
1.1.4.3	INVENTARIO DE MERCANCIAS EN PROCESO DE ELABORACIÓN	0.00			
1.1.4.4	INVENTARIO DE MATERIAS PRIMAS, MATERIALES Y SUMINISTROS PARA PRODUCCIÓN	0.00			
1.1.4.5	BIENES EN TRÁNSITO	0.00			
	TOTAL	0.00			

ALMACENES

5. No aplicables al Colegio de Bachilleres del Estado de Hidalgo, por no tener bienes de consumo, pues su área de almacenaje solo es de tránsito inmediato.

Cuenta	Nombre de la Cuenta	Monto	Método	Conveniencia de Aplicación
1.1.5	ALMACENES	0.00		
1.1.5.1	ALMACÉN DE MATERIALES Y SUMINISTROS DE CONSUMO	0.00		
	TOTAL	0.00		

INVERSIONES FINANCIERAS A LARGO PLAZO

6. No aplicables al Colegio de Bachilleres del Estado de Hidalgo, por no tener contratadas inversiones a largo plazo o contratación de sistema financiero análogo correspondientes a Fideicomisos, Mandatos y Contratos Análogos.

Cuenta	Nombre de la Cuenta	Monto	Tipo	Característica
1.2.1.3	FIDEICOMISOS, MANDATOS Y CONTRATOS ANÁLOGOS	0.00		
	TOTAL	0.00		

7. No aplicables al Colegio de Bachilleres del Estado de Hidalgo, por no tener Participaciones y Aportaciones de Capital, Inversiones a Largo Plazo y Títulos y Valores a Largo Plazo

Cuenta	Nombre de la Cuenta	Monto
1.2.1.1	INVERSIONES A LARGO PLAZO	0.00
1.2.1.2	TÍTULOS Y VALORES A LARGO PLAZO	0.00
1.2.1.4	PARTICIPACIONES Y APORTACIONES DE CAPITAL	0.00
	TOTAL	0.00

BIENES MUEBLES, INMUEBLES E INTANGIBLES

8. Se informa de manera agrupada por cuenta, los rubros de Bienes Muebles e Inmuebles:

Cuenta	Nombre de la Cuenta	Monto	Dep. Gasto	Dep. Acum.	Método	Tasas (*)	Criterios
1.2.3	BIENES INMUEBLES, INFRAESTRUCTURA Y CONSTRUCCIONES EN PROCESO	347,751,400.38	3,496,833.08	81,710,237.94	Línea recta		
1.2.3.1	TERRENOS	112,733,174.26	0.00	0.00	Línea recta		
1.2.3.2	VIVIENDAS	0.00	0.00	0.00	Línea recta		
1.2.3.3	EDIFICIOS NO HABITACIONALES	235,018,226.12	3,496,833.08	81,710,237.94	Línea recta	2.0%	Parámetros de Estimación de Vida Útil actualizados el 16 de diciembre de 2025, según experiencia del Organismo
1.2.3.4	INFRAESTRUCTURA	0.00	0.00	0.00	Línea recta		
1.2.3.5	CONSTRUCCIONES EN PROCESO EN BIENES DE DOMINIO PÚBLICO	0.00	0.00	0.00	Línea recta		



1.2.3.6	CONSTRUCCIONES EN PROCESO EN BIENES PROPIOS	0.00	0.00	0.00	Línea recta		
1.2.3.9	OTROS BIENES INMUEBLES	0.00	0.00	0.00	Línea recta		
1.2.4	BIENES MUEBLES	347,860,730.35	10,746,257.90	282,315,183.17	Línea recta		
1.2.4.1	MOBILIARIO Y EQUIPO DE ADMINISTRACIÓN	257,759,920.55	9,071,967.75	211,873,551.59	Línea recta	10%, 9%	Parámetros de Estimación de Vida Útil actualizados el 16 de diciembre de 2025, según experiencia del Organismo
1.2.4.2	MOBILIARIO Y EQUIPO EDUCACIONAL Y RECREATIVO	52,080,186.41	1,016,148.91	41,830,652.08	Línea recta	14%, 13%	Parámetros de Estimación de Vida Útil actualizados el 16 de diciembre de 2025, según experiencia del Organismo
1.2.4.3	EQUIPO E INSTRUMENTAL MÉDICO Y DE LABORATORIO	4,931,190.02	4,775.04	4,916,661.69	Línea recta	10.0%	Parámetros de Estimación de Vida Útil actualizados el 16 de diciembre de 2025, según experiencia del Organismo
1.2.4.4	VEHÍCULOS Y EQUIPO DE TRANSPORTE	14,951,229.68	392,464.27	12,475,544.84	Línea recta	20%, 5%	Parámetros de Estimación de Vida Útil actualizados el 16 de diciembre de 2025, según experiencia del Organismo
1.2.4.5	EQUIPO DE DEFENSA Y SEGURIDAD	0.00	0.00	0.00	Línea recta		
1.2.4.6	MAQUINARIA, OTROS EQUIPOS Y HERRAMIENTAS	18,118,208.31	260,422.76	11,198,873.42	Línea recta	10%, 7%	Parámetros de Estimación de Vida Útil actualizados el 16 de diciembre de 2025, según experiencia del Organismo
1.2.4.7	COLECCIONES, OBRAS DE ARTE Y OBJETOS VALIOSOS	19,995.38	479.17	19,899.55	Línea recta	10.0%	El criterio se utilizó derivado del movimiento que sufren dichos activos al cambiarlos de lugar.
1.2.4.8	ACTIVOS BIOLÓGICOS	0.00	0.00	0.00	Línea recta		
	TOTAL	695,612,130.73	14,243,090.98	364,025,421.11			

Cabe mencionar que se presenta el valor total de los terrenos regularizados que son propiedad del COBAEH según las normas correspondientes en la materia, sin embargo, una vez que el Departamento de Asuntos Jurídicos notifique la regularización de algún predio propiedad del Organismo, se reflejará en este rubro.

9. Se informa de manera agrupada por cuenta, los rubros de Activos Intangibles y diferidos.

Cuenta	Nombre de la Cuenta	Monto	Amort. Gasto	Amort. Acum.	Método	Tasas (*)	Criterios
1.2.5	ACTIVOS INTANGIBLES	5,390,108.42	0.00	1,590,108.50	Línea recta		Cuenta de control
1.2.5.1	SOFTWARE	3,799,999.92	0.00	0.00	Línea recta	15.0%	Parámetros de Estimación de Vida Útil actualizados el 16 de diciembre de 2025, según experiencia del Organismo, sujetos a vigencia de utilidad del software.
1.2.5.2	PATENTES, MARCAS Y DERECHOS	0.00	0.00	0.00	Línea recta		
1.2.5.3	CONCESSIONES Y FRANQUICIAS	0.00	0.00	0.00	Línea recta		
1.2.5.4	LICENCIAS	1,590,108.50	0.00	1,590,108.50	Línea recta	---	Parámetros de Estimación de Vida Útil actualizados el 16 de diciembre de 2025, según experiencia del Organismo, sujetos a vigencia.
1.2.5.9	OTROS ACTIVOS INTANGIBLES	0.00	0.00	0.00	Línea recta		
1.2.7	ACTIVOS DIFERIDOS	196,685.40	0.00	0.00	Línea recta		Cuenta de control
1.2.7.1	ESTUDIOS, FORMULACIÓN Y EVALUACIÓN DE PROYECTOS	0.00	0.00	0.00	Línea recta		
1.2.7.2	DERECHOS SOBRE BIENES EN RÉGIMEN DE ARRENDAMIENTO FINANCIERO	0.00	0.00	0.00	Línea recta		
1.2.7.3	GASTOS PAGADOS POR ADELANTADO A LARGO PLAZO	0.00	0.00	0.00	Línea recta		
1.2.7.4	ANTICIPOS A LARGO PLAZO	0.00	0.00	0.00	Línea recta		
1.2.7.5	BENEFICIOS AL RETIRO DE EMPLEADOS PAGADOS POR ADELANTADO	0.00	0.00	0.00	Línea recta		
1.2.7.9	OTROS ACTIVOS DIFERIDOS	196,685.40	0.00	0.00	Línea recta	N/A	Importe sin vigencia específica, corresponde a depósitos en garantía, pendientes de cancelar al terminar los contratos correspondientes
	TOTAL	5,586,793.82	0.00	1,590,108.50			

ESTIMACIONES Y DETERIOROS

10. En el presente periodo no han existido estimaciones o deterioros que reportar.

Cuenta	Nombre de la Cuenta	Monto	Criterio
1.1.6	ESTIMACIÓN POR PÉRDIDAS O DETERIORO DE ACTIVOS CIRCULANTES	0.00	
	ESTIMACIONES PARA CUENTAS INCOBRABLES POR DERECHOS A RECIBIR		
1.1.6.1	EFFECTIVO O EQUIVALENTES	0.00	
1.1.6.2	ESTIMACIÓN POR DETERIORO DE INVENTARIOS	0.00	
	TOTAL	0.00	

OTROS ACTIVOS

11. No se tiene importe que reportar al cierre del periodo.

Cuenta	Nombre de la Cuenta	Monto	Característica
1.1.9	OTROS ACTIVOS CIRCULANTES	0.00	
1.2.9.1	BIENES EN CONCESIÓN	0.00	
1.2.9.2	BIENES EN ARRENDAMIENTO FINANCIERO	0.00	
1.2.9.3	BIENES EN COMODATO	0.00	
	TOTAL	0.00	



PASIVO

CUENTAS Y DOCUMENTOS POR PAGAR

1. Cuentas por pagar, se informa de las cuentas por pagar con fecha de vencimiento:

Cuenta	Nombre de la Cuenta	Monto	90 días	180 días	365 días	+365 días	Factibilidad de pago
2.1.1	CUENTAS POR PAGAR A CORTO PLAZO	140,473,345.38	138,946,149.00	0.00	16,538.16	1,510,678.22	Cuenta de control
2.1.1.1	SERVICIOS PERSONALES POR PAGAR A CORTO PLAZO	21,568,743.38	21,532,343.63	0.00	0.00	36,399.75	Obligación de pago, recurso provisionado.
2.1.1.1.2	PROVEEDORES POR PAGAR A CORTO PLAZO	32,982,723.44	31,597,845.17	0.00	15,789.22	1,369,089.05	Obligación de pago, recurso provisionado.
2.1.1.1.3	CONTRATISTAS POR OBRAS PÚBLICAS POR PAGAR A CORTO PLAZO	0.00	0.00	0.00	0.00	0.00	
2.1.1.1.4	PARTICIPACIONES Y APORTACIONES POR PAGAR A CORTO PLAZO	0.00	0.00	0.00	0.00	0.00	
2.1.1.1.5	TRANSFERENCIAS OTORGADAS POR PAGAR A CORTO PLAZO	0.00	0.00	0.00	0.00	0.00	
2.1.1.1.6	INTERESES, COMISIONES Y OTROS GASTOS DE LA DEUDA PÚBLICA	0.00	0.00	0.00	0.00	0.00	
2.1.1.1.7	RETENCIONES Y CONTRIBUCIONES POR PAGAR A CORTO PLAZO	85,911,232.32	85,806,083.03	0.00	728.94	104,420.35	Obligación de pago, recurso provisionado.
2.1.1.1.8	DEVOLUCIONES DE LA LEY DE INGRESOS POR PAGAR A CORTO PLAZO	0.00	0.00	0.00	0.00	0.00	
2.1.1.1.9	OTRAS CUENTAS POR PAGAR A CORTO PLAZO	10,646.24	9,877.17	0.00	0.00	769.07	Obligación de pago, recurso provisionado.
2.1.2	DOCUMENTOS POR PAGAR A CORTO PLAZO	135,374.09	0.00	0.00	0.00	135,374.09	Cuenta de control
2.1.2.1	DOCUMENTOS COMERCIALES POR PAGAR A CORTO PLAZO	0.00	0.00	0.00	0.00	0.00	
2.1.2.2	DOCUMENTOS CON CONTRATISTAS POR OBRAS PÚBLICAS POR PAGAR A CORTO PLAZO	0.00	0.00	0.00	0.00	0.00	
2.1.2.9	OTROS DOCUMENTOS POR PAGAR A CORTO PLAZO	135,374.09	0.00	0.00	0.00	135,374.09	Obligación de pago, recurso provisionado.
	TOTAL	140,608,719.47	138,946,149.00	0.00	16,518.16	1,646,052.31	

FONDOS Y BIENES DE TERCEROS EN GARANTÍA Y/O ADMINISTRACIÓN

2. El saldo al 31 de diciembre de 2025 es por la cantidad de \$ 498,127.10, y son de los recursos que cubren los concesionarios de las tiendas escolares en centros educativos.

Cuenta	Nombre de la Cuenta	Monto	Naturaleza	Característica
2.1.6	FONDOS Y BIENES DE TERCEROS EN GARANTÍA Y/O ADMINISTRACIÓN A CORTO PLAZO	0.00		Cuenta de control
2.1.6.1	FONDOS EN GARANTÍA A CORTO PLAZO	0.00		
2.1.6.2	FONDOS EN ADMINISTRACIÓN A CORTO PLAZO	0.00		
2.1.6.3	FONDOS CONTINGENTES A CORTO PLAZO	0.00		
2.1.6.4	FONDOS DE FIDEICOMISOS, MANDATOS Y CONTRATOS ANÁLOGOS A CORTO PLAZO	0.00		
2.1.6.5	OTROS FONDOS DE TERCEROS EN GARANTÍA Y/O ADMINISTRACIÓN A CORTO PLAZO	0.00		
2.1.6.6	VALORES Y BIENES EN GARANTÍA A CORTO PLAZO	0.00		
2.2.5	FONDOS Y BIENES DE TERCEROS EN GARANTÍA Y/O ADMINISTRACIÓN A LARGO PLAZO	498,127.10		Cuenta de control
2.2.5.1	FONDOS EN GARANTÍA A LARGO PLAZO	0.00		
2.2.5.2	FONDOS EN ADMINISTRACIÓN A LARGO PLAZO	0.00		
2.2.5.3	FONDOS CONTINGENTES A LARGO PLAZO	0.00		
2.2.5.4	FONDOS DE FIDEICOMISOS, MANDATOS Y CONTRATOS ANÁLOGOS A LARGO PLAZO	0.00		
2.2.5.5	OTROS FONDOS DE TERCEROS EN GARANTÍA Y/O ADMINISTRACIÓN A LARGO PLAZO	0.00		
2.2.5.6	VALORES Y BIENES EN GARANTÍA A LARGO PLAZO	498,127.10	Acreeedora	Garantías prendarias de concesiones escolares. Importe variable por devoluciones o nuevas concesiones.
	TOTAL	498,127.10		

PASIVOS DIFERIDOS

3. No se cuenta con importe que reportar en este rubro.

Cuenta	Nombre de la Cuenta	Monto	Naturaleza	Característica
2.1.5	PASIVOS DIFERIDOS A CORTO PLAZO	0.00		Cuenta de control
2.1.5.1	INGRESOS COBRADOS POR ADELANTADO A CORTO PLAZO	0.00		
2.1.5.2	INTERESES COBRADOS POR ADELANTADO A CORTO PLAZO	0.00		
2.1.5.9	OTROS PASIVOS DIFERIDOS A CORTO PLAZO	0.00		
2.2.4	PASIVOS DIFERIDOS A LARGO PLAZO	0.00		Cuenta de control
2.2.4.1	CRÉDITOS DIFERIDOS A LARGO PLAZO	0.00		
2.2.4.2	INTERESES COBRADOS POR ADELANTADO A LARGO PLAZO	0.00		
2.2.4.9	OTROS PASIVOS DIFERIDOS A LARGO PLAZO	0.00		
	TOTAL	0.00		

COLEGIO DE BACHILLERES DEL ESTADO DE HIDALGO

NOTAS A LOS ESTADOS FINANCIEROS

Del 1 de enero al 31 de diciembre de 2025

(Cifras en pesos)

B) NOTAS DE DESGLOSE

III) NOTAS AL ESTADO DE VARIACIONES EN LA HACIENDA PÚBLICA

1. Se informa de manera agrupada sobre las modificaciones al patrimonio contribuido.

Cuenta	Nombre de la Cuenta	Monto	Tipo	Naturaleza
3.1.1	APORTACIONES	0.00		
3.1.2	DONACIONES DE CAPITAL	382,739,070.36	Donación	Acreedora
3.1.3	ACTUALIZACIÓN DE LA HACIENDA PÚBLICA/PATRIMONIO	0.00		
	TOTAL	382,739,070.36		

2. Se informa de manera agrupada, sobre los recursos que modifican el patrimonio generado.

Cuenta	Nombre de la Cuenta	Monto	Procedencia
3.2.1	RESULTADO DEL EJERCICIO (AHORRO / DESAHORRO)	30,036,842.21	Resultado actual
3.2.2	RESULTADOS DE EJERCICIOS ANTERIORES	-97,872,325.51	Suma de ejercicio anteriores
3.2.3	REVALÚOS	13,422,699.58	Cuenta de control
3.2.3.1	REVALÚO DE BIENES INMUEBLES	24,983,907.13	
3.2.3.2	REVALÚO DE BIENES MUEBLES	-23,848,405.68	
3.2.3.3	REVALÚO DE BIENES INTANGIBLES	12,287,198.13	
3.2.3.9	OTROS REVALÚOS	0.00	
3.2.4	RESERVAS	32,976,825.97	Cuenta de control
3.2.4.1	RESERVAS DE PATRIMONIO	0.00	
3.2.4.2	RESERVAS TERRITORIALES	0.00	
3.2.4.3	RESERVAS POR CONTINGENCIAS	32,976,825.97	
3.2.5	RECTIFICACIONES DE RESULTADOS DE EJERCICIOS ANTERIORES	-1,074,703.47	Cuenta de control
3.2.5.1	CAMBIOS EN POLÍTICAS CONTABLES	0.00	
3.2.5.2	CAMBIOS POR ERRORES CONTABLES	-1,074,703.47	
3.2.5.3	CAMBIOS EN ESTIMACIONES CONTABLES	0.00	
	TOTAL	-22,508,661.22	

"Bajo protesta de decir verdad declaramos que los Estados Financieros y sus notas, son razonablemente correctos y son responsabilidad del emisor."

Lic. Rubén López Valdez
Director General

Lic. Estefanía Aguilar Castro
Directora de Administración y Finanzas

L.C. Jesús Fuentes Rodríguez
Director de Planeación



COLEGIO DE BACHILLERES DEL ESTADO DE HIDALGO

NOTAS A LOS ESTADOS FINANCIEROS

Del 1 de enero al 31 de diciembre de 2025

(Cifras en pesos)

B) NOTAS DE DESGLOSE

IV) NOTAS AL ESTADO DE FLUJOS DE EFECTIVO

1. Los saldos inicial y final que figuran en la última parte del estado de flujo de efectivo en la cuenta de efectivo y equivalentes se integran:

Concepto	2025	2024
1.1.1.1 EFECTIVO	0.00	0.00
1.1.1.2 BANCOS/TESORERÍA	140,908,620.02	176,034,020.50
1.1.1.3 BANCOS/DEPENDENCIAS Y OTROS	0.00	0.00
1.1.1.4 INVERSIONES TEMPORALES (HASTA 3 MESES)	0.00	0.00
1.1.1.5 FONDOS CON AFECTACIÓN ESPECÍFICA	0.00	0.00
1.1.1.6 DEPÓSITOS DE FONDOS DE TERCEROS EN GARANTÍA Y/O ADMINISTRACIÓN	0.00	0.00
1.1.1.9 OTROS EFECTIVOS Y EQUIVALENTES	0.00	0.00
1.1.1 TOTAL	140,908,620.02	176,034,020.50

Adicional al punto se muestra el desglose de la cuenta de bancos que integran el saldo mostrado.

Banco / cuenta	Financiamiento	Finalidad de Cuenta	Tipo de Cuenta	Saldo Contable
Citibanamex 413	Propios	Ingresos propios 2025	Productiva	2,406.84
BANAMEX 054	PROPIOS	INGRESOS PROPIOS 2026	Productiva	0.00
BBVA 538	Ingresos propios	Garantías prendarias	Productiva	354,016.62
BBVA 056	Propios	Ingresos propios 2025	Productiva	18,644,595.16
BBVA 099	Propios	Ingresos propios 2025	Productiva	0.00
BBVA 383	Propios	Ingresos propios 2026	Productiva	0.00
BBVA 499	Propios	Ingresos propios 2026	Productiva	0.00
Secretaría de Finanzas	Estatad	Obra y equipamiento	No productiva	10,995,428.25
Santander 050	Otros ingresos	Otros ingresos	Productiva	25,824.34
Santander 552	Federal/Estadad/Propio	Servicios pers Ej Ant	Productiva	445,243.76
Santander 612	Economías de Ej.	Economías de Ej.	Productiva	824,002.89
Santander 717	Otros ingresos	Otros ingresos 2022	Productiva	803,670.94
Santander 765	Ingresos Propios	Tienda escolar	Productiva	206,097.05
Santander 971	Federal/Estadad	Servicios personales	Tradicional	0.00
Santander 806	Federal	Subsidio federal 2025	Productiva	45,235,011.76
Santander 985	Estadad	Subsidio estadad 2025	Productiva	50,941,955.85
Santander 249	Estadad	Programas especiales	Productiva	12,090,618.28
Santander 130	Propios	Ingresos propios 2025	Productiva	0.00
Santander 218	Otros ingresos	Otros ingresos 2025	Productiva	99,574.24
Santander 053	Federal/Estadad	Servicios personales	Tradicional	182,208.74
Santander 976	Federal/Estadad	Gasto de operación 2025	Tradicional	56,584.14
Santander 524	Estadad	Proyecto STEM	Productiva	70.16
Santander 202	Federal	Subsidio federal 2026	Productiva	0.00
Santander 463	Estadad	Subsidio estadad 2026	Productiva	0.00
Santander 989	Estadad	Prog especiales 2026	Productiva	0.00
Santander 571	Federal/Estadad	Gasto de operación 2026	Tradicional	0.00
Santander 628	Federal/Estadad	Servicios personales	Tradicional	0.00
Santander 861	Propios	Ingresos propios 2026	Productiva	1,311.00
Santander 759	Otros ingresos	Otros ingresos 2026	Productiva	0.00



2. Se muestra el detalle de las Actividades de Inversión efectivamente pagadas:

Concepto	2025	2024
1.2.3 BIENES INMUEBLES, INFRAESTRUCTURA Y CONSTRUCCIONES EN PROCESO	0.00	0.00
1.2.3.1 TERRENOS	0.00	0.00
1.2.3.2 VIVIENDAS	0.00	0.00
1.2.3.3 EDIFICIOS NO HABITACIONALES	0.00	0.00
1.2.3.4 INFRAESTRUCTURA	0.00	0.00
1.2.3.5 CONSTRUCCIONES EN PROCESO EN BIENES DE DOMINIO PÚBLICO	0.00	0.00
1.2.3.6 CONSTRUCCIONES EN PROCESO EN BIENES PROPIOS	0.00	0.00
1.2.3.9 OTROS BIENES INMUEBLES	0.00	0.00
1.2.4 BIENES MUEBLES	24,465,121.52	14,779,219.71
1.2.4.1 MOBILIARIO Y EQUIPO DE ADMINISTRACIÓN	14,159,171.12	14,779,219.71
1.2.4.2 MOBILIARIO Y EQUIPO EDUCACIONAL Y RECREATIVO	10,305,950.40	0.00
1.2.4.3 EQUIPO E INSTRUMENTAL MÉDICO Y DE LABORATORIO	0.00	0.00
1.2.4.4 VEHÍCULOS Y EQUIPO DE TRANSPORTE	0.00	0.00
1.2.4.5 EQUIPO DE DEFENSA Y SEGURIDAD	0.00	0.00
1.2.4.6 MAQUINARIA, OTROS EQUIPOS Y HERRAMIENTAS	0.00	0.00
1.2.4.7 COLECCIONES, OBRAS DE ARTE Y OBJETOS VALIOSOS	0.00	0.00
1.2.4.8 ACTIVOS BIOLÓGICOS	0.00	0.00
1.2.5 ACTIVOS INTANGIBLES	0.00	0.00
1.2.5.1 SOFTWARE	0.00	0.00
1.2.5.2 PATENTES, MARCAS Y DERECHOS	0.00	0.00
1.2.5.3 CONCESIONES Y FRANQUICIAS	0.00	0.00
1.2.5.4 LICENCIAS	0.00	0.00
1.2.5.9 OTROS ACTIVOS INTANGIBLES	0.00	0.00
TOTAL DE APLICACIÓN DE EFECTIVO POR ACTIVIDADES DE INVERSIÓN	24,465,121.52	14,779,219.71

Las celdas sombreadas corresponden a cuentas de control que acumulan al resto de cuentas mostradas.

3. Se presenta la conciliación de los Flujos de Efectivo Netos de las Actividades de Operación y los saldos de Resultados del Ejercicio (Ahorro/Desahorro):

Concepto	2025	2024
3.2.1 RESULTADOS DEL EJERCICIO (AHORRO / DESAHORRO)	30,038,842.21	26,830,597.13
(+) MOVIMIENTOS DE PARTIDAS QUE NO AFECTAN AL EFECTIVO	69,630,770.27	129,794,533.97
5.4 INTERESES, COMISIONES Y OTROS GASTOS LA DEUDA PÚBLICA	0.00	0.00
5.5 OTROS GASTOS Y PÉRDIDAS EXTRAORDINAR	14,564,849.93	26,998,405.44
5.6 INVERSIÓN PÚBLICA	0.00	0.00
2.1.1 INCREMENTOS EN CUENTAS POR PAGAR DE ACTIVIDADES DE OPERACIÓN	55,065,920.34	102,796,128.53
(-) MOVIMIENTOS DE PARTIDAS QUE NO AFECTAN AL EFECTIVO	23,506,356.94	55,746,586.00
4.x INGRESOS DE OPERACIÓN NO PRESUPUESTA	0.00	0.00
1x,5x GASTOS DE OPERACIÓN NO CONTABLES	0.00	0.00
1.1.2 INCREMENTOS EN CUENTAS POR COBRAR DE ACTIVIDADES DE OPERACIÓN	23,506,356.94	55,746,586.00
(=) FLUJOS DE EFECTIVO NETOS DE LAS ACTIVIDADES DE OPERACIÓN	76,163,255.54	100,878,545.10

"Bajo protesta de decir verdad declaramos que los Estados Financieros y sus notas, son razonablemente correctos y son responsabilidad del emisor."

Lic. Rubén López Valdez
Director General

Lic. Esmeralda Aguilar Castro
Directora de Administración y Finanzas

L.C. Jesús Fuentes Rodríguez
Director de Planeación

COLEGIO DE BACHILLERES DEL ESTADO DE HIDALGO

NOTAS A LOS ESTADOS FINANCIEROS

Del 1 de enero al 31 de diciembre de 2025

(Cifras en pesos)

B) NOTAS DE DESGLOSE

V) Conciliación entre los ingresos presupuestarios y contables, así como entre los egresos presupuestarios y los gastos contables.

Conciliación entre los Ingresos Presupuestarios y Contables	
Concepto	2025
1. Total de Ingresos Presupuestarios	\$1,626,819,977.45
2. Más ingresos contables no presupuestarios	\$0.00
2.1 Ingresos Financieros	\$0.00
2.2 Incremento por Variación de Inventarios	\$0.00
2.3 Disminución del Exceso de Estimaciones por Pérdida o Deterioro u Obsolescencia	\$0.00
2.4 Disminución del Exceso de Provisiones	\$0.00
2.5 Otros Ingresos y Beneficios Varios	\$0.00
2.6 Otros Ingresos Contables No Presupuestarios	\$0.00
3. Menos ingresos presupuestarios no contables	\$0.00
3.1 Aprovechamientos Patrimoniales	\$0.00
3.2 Ingresos Derivados de Financiamientos	\$0.00
3.3 Otros Ingresos Presupuestarios No Contables	\$0.00
4. Ingresos Contables	\$1,626,819,977.45

NOTAS A LOS ESTADOS FINANCIEROS

Del 1 de enero al 31 de diciembre de 2025

(Cifras en pesos)

C) NOTAS DE MEMORIA

Los saldos de las cuentas de memoria se integran de la siguiente manera:

Contables

Cuenta	Nombre de la Cuenta	Saldo Inicial	Cargos	Abonos	Saldo Final	
7	CUENTAS DE ORDEN CONTABLES	0.00	10,659,933.74	10,659,933.74	0.00	(d)
7.1	VALORES	0.00	0.00	0.00	0.00	(d)
7.1.1	VALORES EN CUSTODIA	133,323,987.43	0.00	0.00	133,323,987.43	(d)
7.1.2	CUSTODIA DE VALORES	133,323,987.43	0.00	0.00	133,323,987.43	(a)
7.1.3	INSTRUMENTOS DE CRÉDITO PRESTADOS A FORMADORES DE MERCADO	0.00	0.00	0.00	0.00	(d)
7.1.4	PRÉSTAMO DE INSTRUMENTOS DE CRÉDITO A FORMADORES DE MERCADO Y SU GARANTÍA	0.00	0.00	0.00	0.00	(a)
7.1.5	INSTRUMENTOS DE CRÉDITO RECIBIDOS EN GARANTÍA DE LOS FORMADORES DE MERCADO	0.00	0.00	0.00	0.00	(d)
7.1.6	GARANTÍA DE CRÉDITOS RECIBIDOS DE LOS FORMADORES DE MERCADO	0.00	0.00	0.00	0.00	(a)
7.2	EMISIÓN DE OBLIGACIONES	0.00	0.00	0.00	0.00	(d)
7.2.1	AUTORIZACIÓN PARA LA EMISIÓN DE BONOS, TÍTULOS Y VALORES DE LA DEUDA PÚBLICA INTERNA	0.00	0.00	0.00	0.00	(d)
7.2.2	AUTORIZACIÓN PARA LA EMISIÓN DE BONOS, TÍTULOS Y VALORES DE LA DEUDA PÚBLICA EXTERNA	0.00	0.00	0.00	0.00	(d)
7.2.3	EMISIONES AUTORIZADAS DE LA DEUDA PÚBLICA INTERNA Y EXTERNA	0.00	0.00	0.00	0.00	(a)
7.2.4	SUSCRIPCIÓN DE CONTRATOS DE PRÉSTAMOS Y OTRAS OBLIGACIONES DE LA DEUDA PÚBLICA INTERNA	0.00	0.00	0.00	0.00	(d)
7.2.5	SUSCRIPCIÓN DE CONTRATOS DE PRÉSTAMOS Y OTRAS OBLIGACIONES DE LA DEUDA PÚBLICA EXTERNA	0.00	0.00	0.00	0.00	(d)
7.2.6	CONTRATOS DE PRÉSTAMOS Y OTRAS OBLIGACIONES DE LA DEUDA PÚBLICA INTERNA Y EXTERNA	0.00	0.00	0.00	0.00	(a)
7.3	AVALES Y GARANTÍAS	0.00	0.00	0.00	0.00	(d)
7.3.1	AVALES AUTORIZADOS	0.00	0.00	0.00	0.00	(d)
7.3.2	AVALES FIRMADOS	0.00	0.00	0.00	0.00	(a)
7.3.3	FIANZAS Y GARANTÍAS RECIBIDAS POR DEUDAS A COBRAR	0.00	0.00	0.00	0.00	(d)
7.3.4	FIANZAS Y GARANTÍAS RECIBIDAS	0.00	0.00	0.00	0.00	(a)
7.3.5	FIANZAS OTORGADAS PARA RESPALDAR OBLIGACIONES NO FISCALES DEL GOBIERNO	0.00	0.00	0.00	0.00	(d)
7.3.6	FIANZAS OTORGADAS DEL GOBIERNO PARA RESPALDAR OBLIGACIONES NO FISCALES	0.00	0.00	0.00	0.00	(a)
7.4	JUICIOS	0.00	0.00	0.00	0.00	(d)
7.4.1	DEMANDAS JUDICIALES EN PROCESO DE RESOLUCIÓN	0.00	0.00	0.00	0.00	(d)
7.4.2	RESOLUCIÓN DE DEMANDAS EN PROCESO JUDICIAL	0.00	0.00	0.00	0.00	(a)
7.5	INVERSIÓN MEDIANTE PROYECTOS PARA PRESTACIÓN DE SERVICIOS (PPS) Y SIMILARES	0.00	0.00	0.00	0.00	(d)
7.5.1	CONTRATOS PARA INVERSIÓN MEDIANTE PROYECTOS PARA PRESTACIÓN DE SERVICIOS (PPS) Y SIMILARES	0.00	0.00	0.00	0.00	(d)



7.5.2	INVERSIÓN PÚBLICA CONTRATADA MEDIANTE PROYECTOS PARA PRESTACIÓN DE SERVICIOS (PPS) Y SIMILARES	0.00	0.00	0.00	0.00	(a)
7.6	BIENES CONCESIONADOS O EN COMODATO	0.00	29.00	29.00	0.00	(d)
7.6.1	BIENES BAJO CONTRATO EN CONCESIÓN	0.00	3.00	0.00	3.00	(d)
7.6.2	CONTRATO DE CONCESIÓN POR BIENES	0.00	0.00	3.00	3.00	(a)
7.6.3	BIENES BAJO CONTRATO EN COMODATO	0.00	26.00	0.00	26.00	(d)
7.6.4	CONTRATO DE COMODATO POR BIENES	0.00	0.00	26.00	26.00	(a)
7.7	BIENES ARQUEOLÓGICOS, ARTÍSTICOS E HISTÓRICOS	0.00	0.00	0.00	0.00	(d)
7.7.1	BIENES ARQUEOLÓGICOS EN CUSTODIA	0.00	0.00	0.00	0.00	(d)
7.7.2	CUSTODIA DE BIENES ARQUEOLÓGICOS	0.00	0.00	0.00	0.00	(a)
7.7.3	BIENES ARTÍSTICOS EN CUSTODIA	0.00	0.00	0.00	0.00	(d)
7.7.4	CUSTODIA DE BIENES ARTÍSTICOS	0.00	0.00	0.00	0.00	(a)
7.7.5	BIENES HISTÓRICOS EN CUSTODIA	0.00	0.00	0.00	0.00	(d)
7.7.6	CUSTODIA DE BIENES HISTÓRICOS	0.00	0.00	0.00	0.00	(a)
7.8	OTRAS CUENTAS DE ORDEN	0.00	10,659,904.74	10,659,904.74	0.00	(d)
7.8.1	OTRAS CUENTAS DE ORDEN	0.00	10,659,904.74	10,659,904.74	0.00	(d)

Presupuestarias de ingresos

Concepto		2025	Característica
8.1.1	LEY DE INGRESOS ESTIMADA	1,278,863,482.00	Saldo
8.1.2	LEY DE INGRESOS POR EJECUTAR	586,484.68	Saldo
8.1.3	MODIFICACIONES A LA LEY DE INGRESOS ESTIMADA	348,542,980.13	Saldo
8.1.4	LEY DE INGRESOS DEVENGADA	1,626,819,977.45	Abonos
8.1.5	LEY DE INGRESOS RECAUDADA	1,603,313,620.51	Abonos

Presupuestarias de egresos

Concepto		2025	Característica
8.2.1	PRESUPUESTO DE EGRESOS APROBADO	1,278,863,482.00	Saldo
8.2.2	PRESUPUESTO DE EGRESOS POR EJERCER	10,459,240.90	Saldo
8.2.3	MODIFICACIONES AL PRESUPUESTO DE EGRESOS APROBADO	348,542,980.13	Saldo
8.2.4	PRESUPUESTO DE EGRESOS COMPROMETIDO	1,616,947,221.23	Cargos
8.2.5	PRESUPUESTO DE EGRESOS DEVENGADO	1,616,947,221.23	Cargos
8.2.6	PRESUPUESTO DE EGRESOS EJERCIDO	1,616,947,221.23	Cargos
8.2.7	PRESUPUESTO DE EGRESOS PAGADO	1,551,615,486.49	Cargos

"Bajo protesta de decir verdad declaramos que los Estados Financieros y sus notas, son razonablemente correctos y son responsabilidad del emisor"

Lic. Rubén López Valdez
Director General

Lic. Esteliana Aguilar Castro
Directora de Administración y Finanzas

L.C. Jesús Fuentes Rodríguez
Director de Planeación

Mauricio Bustamante Pérez

CONTADOR PUBLICO

Pachuca de Soto, Hgo., a 24 de marzo de 2026.

**H. Junta de Gobierno
Colegio de Bachilleres del Estado de Hidalgo
Presente.**

Hemos auditado los estados e información financiera presupuestaria que se acompañan del Colegio de Bachilleres del Estado de Hidalgo (COBAEH), correspondientes al periodo presupuestario comprendido del 1 de enero al 31 de diciembre de 2025, que comprenden los estados analítico de ingresos por clasificación económica, por fuente de financiamiento y por concepto; analítico del ejercicio del presupuesto de egresos en clasificación administrativas, económica, funcional y por objeto del gasto; y que integra también el endeudamiento neto, intereses de la deuda y flujo de fondos.

Llevamos a cabo nuestra auditoría de conformidad con las Normas Profesionales de Auditoría del Sistema Nacional de Fiscalización, las cuales requieren que la auditoría sea planeada y realizada de tal manera que permita obtener una seguridad razonable de que los estados e información financiera presupuestaria adjunta, no contienen errores importantes, y de que están preparados de acuerdo a la Ley General de Contabilidad Gubernamental, la Ley de Presupuesto y Contabilidad Gubernamental del Estado de Hidalgo y su Reglamento, la Normatividad aplicable y el Manual de Contabilidad Gubernamental emitido por el Consejo Nacional de Armonización Contable (CONAC). Nuestra responsabilidad, de acuerdo con estas normas, se describe más adelante.

Manifestamos que somos independientes de la entidad de conformidad con los requerimientos de ética que son aplicables a nuestra auditoría sobre los estados financieros presupuestarios de la entidad y por lo mismo, hemos cumplido con las responsabilidades éticas de conformidad con el Código de Ética Profesional del Instituto Mexicano de Contadores Públicos.

Consideramos que la evidencia de auditoría que hemos obtenido proporciona una base suficiente y adecuada para emitir nuestra opinión de auditoría.

Mauricio Bustamante Pérez

CONTADOR PUBLICO

La administración del COBAEH es responsable de la preparación de los estados financieros e información presupuestaria adjunta de conformidad con las disposiciones establecidas en la Ley General de Contabilidad Gubernamental y en la Ley de Presupuesto y Contabilidad Gubernamental del Estado de Hidalgo y su Reglamento, así como del Control Interno que la administración consideró necesario para permitir la preparación de los estados e información financiera presupuestaria libre de incorrección material debida a fraude o error. Los responsables del Órgano de Gobierno de la Entidad, a su vez, son los encargados de la supervisión del proceso de información financiera de la Entidad.

Nuestra responsabilidad como auditores es obtener una seguridad razonable sobre si los estados financieros en su conjunto se encuentran libres de incorrección material, debida a fraude o error, y emitir el informe correspondiente que incluye nuestra opinión. Seguridad razonable es un apropiado nivel de certidumbre, pero no es una garantía de que una auditoría llevada a cabo de conformidad con la Normas Profesionales de Auditoría del Sistema Nacional de Fiscalización y las Normas Internacionales de Auditoría siempre detecte una incorrección material cuando ésta existe. Las incorrecciones pueden deberse a fraude o error y se consideran materiales si, individualmente o en su conjunto, razonablemente puede inferirse que influyan en las decisiones económicas que tomen los usuarios basándose en los estados financieros adjuntos.

Como parte de una auditoría desarrollada de conformidad con las Normas Profesionales de Auditoría y las Normas Internacionales de Auditoría, aplicamos nuestro juicio profesional y mantuvimos una actitud de escepticismo profesional durante la ejecución de la auditoría.

Identificamos y evaluamos los riesgos de incorrección material en los estados financieros, diseñamos y aplicamos procedimientos de auditoría, con base en pruebas selectivas, para minimizar esos riesgos; y obtuvimos evidencia de auditoría suficiente y apropiada, sobre los importes y la información revelada en los estados e información financiera presupuestaria, para proporcionar las bases para nuestra opinión.

Los procedimientos seleccionados dependen del juicio del auditor e incluyen la evaluación de los Postulados Básicos de Contabilidad Gubernamental utilizados, las estimaciones significativas efectuadas por la administración y los siguientes:

Mauricio Bustamante Pérez

CONTADOR PUBLICO


- Verificar que la asignación de los recursos recibidos en el transcurso del año 2025 otorgados por la Secretaría de Hacienda el Estado de Hidalgo, así como los ingresos propios que hayan sido depositados en las cuentas bancarias del COBAEH.
- Verificamos la aplicación del anteproyecto y proyecto del presupuesto al gasto conforme a las partidas autorizadas, así como las ampliaciones y reducciones al presupuesto.

Obtuvimos conocimiento del control interno relevante para la auditoría, con el fin de diseñar procedimientos de auditoría que sean adecuados en función de las circunstancias y no con la finalidad de expresar una opinión sobre la eficacia del control interno del COBAEH.

Evaluamos lo apropiado de las políticas contables utilizadas y la razonabilidad de las estimaciones contables, así como la información revelada por la administración de la entidad en sus estados financieros.

En nuestra opinión, los estados e información presupuestaria adjuntos del COBAEH han sido preparados por la administración del Organismo Público Descentralizado, en todos los aspectos materiales, de conformidad con las disposiciones en materia de información financiera establecidas en la Ley General de Contabilidad Gubernamental, en la Ley de Disciplina Financiera, en la Ley Federal de Presupuesto y Responsabilidad Hacendaria y su Reglamento y en la Ley de Presupuesto y Contabilidad Gubernamental del Estado de Hidalgo y su Reglamento, asimismo, presenta razonablemente las cifras y las variaciones con respecto del presupuesto autorizado y modificado del COBAEH por el ejercicio del 1° de enero al 31 de diciembre de 2025.

A T E N T A M E N T E



C.P.C. Mauricio Bustamante Pérez
Ced. Prof. N° 3371835
Reg. AGAFF. N° 16333
Certificación N° 01018

ESTADO GENERAL DE INGRESOS
Del 1 de Enero al 31 de Diciembre de 2025
(Cifras en Pesos)

Rubro de Ingresos	Ingreso Estimado (1)	Ampliaciones y (Reducciones) (2)	Ingreso Modificado (3=1+2)	Ingreso Devengado (4)	Ingreso Recaudado (5)	Diferencia (6=5-1)
IMPUESTOS	0.00	0.00	0.00	0.00	0.00	0.00
CUOTAS Y APORTACIONES DE SEGURIDAD SOCIAL	0.00	0.00	0.00	0.00	0.00	0.00
CONTRIBUCIONES DE MEJORAS	0.00	0.00	0.00	0.00	0.00	0.00
DERECHOS	0.00	0.00	0.00	0.00	0.00	0.00
PRODUCTOS	47,653.00	12,142.23	59,795.23	59,795.23	59,795.23	12,142.23
APROVECHAMIENTOS	0.00	0.00	0.00	0.00	0.00	0.00
INGRESOS POR VENTAS DE BIENES, PRESTACIÓN DE SERVICIOS Y OTROS INGRESOS PARTICIPACIONES, APORTACIONES, CONVENIOS, INCENTIVOS DERIV. DE LA COLAB. FISCAL Y FONDOS DIST. DE AFORT	35,914,536.00	1,278,762.05	37,193,298.05	37,193,298.05	37,193,298.05	1,278,762.05
TRANSFERENCIAS, ASIGNACIONES, SUBSIDIOS Y SUBVENCIONES, Y PENSIONES Y JUBILACIONES	0.00	0.00	0.00	0.00	0.00	0.00
INGRESOS DERIVADOS DE FINANCIAMIENTOS	1,242,901,293.00	347,252,075.85	1,590,153,368.85	1,589,556,884.17	1,566,060,527.23	323,159,234.23
TOTAL	1,278,863,482.00	348,542,980.13	1,627,406,462.13	1,626,819,977.45	1,603,313,620.51	Ingresos Excedentes 324,450,138.51

ESTADO ANALITICO DE INGRESOS
 Del 1 de Enero al 31 de Diciembre de 2025
 (Cifras en Pesos)

Estado Analítico de Ingresos por Fuente de Financiamiento	Ingreso Estimado (1)	Ampliaciones/ (Reducciones) (2)	Ingreso Modificado (3=1+2)	Ingreso Devengado (4)	Ingreso Recaudado (5)	Diferencia (6=5-1)
INGRESOS DEL PODER EJECUTIVO FEDERAL O ESTATAL Y DE LOS MUNICIPIOS	0.00	0.00	0.00	0.00	0.00	0.00
IMPUESTOS	0.00	0.00	0.00	0.00	0.00	0.00
CUOTAS Y APORTACIONES DE SEGURIDAD SOCIAL	0.00	0.00	0.00	0.00	0.00	0.00
CONTRIBUCIONES DE MEJORAS	0.00	0.00	0.00	0.00	0.00	0.00
DERECHOS	0.00	0.00	0.00	0.00	0.00	0.00
PRODUCTOS	0.00	0.00	0.00	0.00	0.00	0.00
APROVECHAMIENTOS	0.00	0.00	0.00	0.00	0.00	0.00
PARTICIPACIONES, APORTACIONES, CONVENIOS, INCENTIVOS DERIV. DE LA COLAB. FISCAL Y FONDOS DIST. DE APORT	0.00	0.00	0.00	0.00	0.00	0.00
TRANSFERENCIAS, ASIGNACIONES, SUBSIDIOS Y SUBVENCIONES, Y PENSIONES Y JUBILACIONES	0.00	0.00	0.00	0.00	0.00	0.00
INGRESOS DE LOS ENTES PÚBLICOS DE LOS PODERES LEGISLATIVO Y JUDICIAL, DE LOS ORGANOS AUTÓNOMOS Y DEL SECTOR PARAESTATAL O PARAMUNICIPAL, ASÍ COMO DE LAS EMPRESAS PÚBLICAS DEL ESTADO	1,278,863,482.00	348,542,980.13	1,627,406,462.13	1,626,819,977.45	1,603,313,620.51	324,450,138.51
CUOTAS Y APORTACIONES DE SEGURIDAD SOCIAL	0.00	0.00	0.00	0.00	0.00	0.00
PRODUCTOS	47,653.00	12,142.23	59,795.23	59,795.23	59,795.23	12,142.23
INGRESOS POR VENTAS DE BIENES, PRESTACION DE SERVICIOS Y OTROS INGRESOS	35,914,536.00	1,278,762.05	37,193,298.05	37,193,298.05	37,193,298.05	1,278,762.05
TRANSFERENCIAS, ASIGNACIONES, SUBSIDIOS Y SUBVENCIONES, Y PENSIONES Y JUBILACIONES	1,242,901,293.00	347,252,075.85	1,590,153,368.85	1,589,566,884.17	1,566,060,527.23	323,159,234.23

555


ESTADO ANALITICO DE INGRESOS
 Del 1 de Enero al 31 de Diciembre de 2025
 (Cifras en Pesos)

Estado Analitico de Ingresos por Fuente de Financiamiento	Ingreso Estimado (1)	Ampliaciones/ (Reducciones) (2)	Ingreso Modificado (3=1+2)	Ingreso Devengado (4)	Ingreso Recaudado (5)	Diferencia (6=5-1)
INGRESOS DERIVADOS DE FINANCIAMIENTO	0.00	0.00	0.00	0.00	0.00	0.00
INGRESOS DERIVADOS DE FINANCIAMIENTOS	0.00	0.00	0.00	0.00	0.00	0.00
TOTAL	1,278,863,482.00	348,542,980.13	1,627,406,462.13	1,626,819,977.45	1,603,313,620.51	324,450,138.51

Bajo protesta de decir verdad declaramos que los Estados Financieros y sus notas,
 son razonablemente correctos y son responsabilidad del emisor.


 LIC. RUBÉN LÓPEZ VALDEZ
 DIRECTOR GENERAL


 LIC. ESTELIANA AGUILAR CASTRO
 DIRECTORA DE ADMINISTRACIÓN Y FINANZAS


 L.C. JESUS FUENTES RODRIGUEZ
 DIRECTOR DE PLANEACIÓN

ESTADO ANALÍTICO DEL EJERCICIO DEL PRESUPUESTO DE EGRESOS
 CLASIFICACIÓN ADMINISTRATIVA
 Del 1 de Enero al 31 de Diciembre de 2025
 (Cifras en Pesos)

Concepto	Egreso Aprobado (1)	Ampliaciones/ (Reducciones) (2)	Egreso Modificado (3=1+2)	Egreso Devengado (4)	Egreso Pagado (5)	Subejercicio (6=3-4)
2 SECTOR PUBLICO DE LAS ENTIDADES FEDERATIVAS	1,278,863,482.00	348,542,980.13	1,627,406,462.13	1,616,947,221.23	1,551,615,486.49	10,459,240.90
2.1 SECTOR PUBLICO NO FINANCIERO	1,278,863,482.00	348,542,980.13	1,627,406,462.13	1,616,947,221.23	1,551,615,486.49	10,459,240.90
2.1.1 GOBIERNO GENERAL ESTATAL O DEL DISTRITO FEDERAL	1,278,863,482.00	348,542,980.13	1,627,406,462.13	1,616,947,221.23	1,551,615,486.49	10,459,240.90
2.1.1.2 ENTIDADES PARAESTATALES Y FIDEICOMISOS NO EMPRESARIALES Y NO FINANCIEROS	1,278,863,482.00	348,542,980.13	1,627,406,462.13	1,616,947,221.23	1,551,615,486.49	10,459,240.90
000 RAMO GENERAL	0.00	0.00	0.00	0.00	0.00	0.00
001 DIRECCIÓN GENERAL	689,502.00	1,060,287.89	1,749,789.89	293,411.40	202,999.96	1,456,378.49
002 DIRECCIÓN DE ADMINISTRACIÓN Y FINANZAS	383,160.00	-144,001.66	239,158.34	217,674.09	178,608.55	21,484.25
003 SUBDIRECCIÓN DE ADMINISTRACIÓN Y FINANZAS	72,303.00	-6,820.84	65,482.16	62,341.99	57,972.24	3,140.17
004 DEPARTAMENTO RECURSOS FINANCIEROS	0.00	0.00	0.00	0.00	0.00	0.00
005 DEPARTAMENTO RECURSOS HUMANOS	1,178,915,081.00	194,603,608.23	1,373,518,689.23	1,369,999,648.54	1,339,221,090.05	3,519,040.69
006 DEPARTAMENTO RECURSOS MATERIALES Y SERVICIOS GENERALES	12,860,551.00	1,456,385.78	14,316,936.78	13,622,215.40	6,101,635.75	694,721.38
007 DEPARTAMENTO ADQUISICIONES	208,894.00	18,650.66	227,544.66	226,346.65	225,401.65	1,198.01
008 DEPARTAMENTO TÉCNICO	133,296.00	-22,358.42	110,937.58	107,780.56	102,765.58	3,157.02
009 DEPARTAMENTO SERVICIOS ADMINISTRATIVOS	0.00	0.00	0.00	0.00	0.00	0.00
010 DEPARTAMENTO DE CONTABILIDAD Y FISCALIZACIÓN	763,666.00	242,235.59	1,005,901.59	853,429.68	700,390.66	152,471.91
011 DIRECCIÓN DE PLANEACIÓN	116,299.00	-50,567.12	65,731.88	55,632.45	27,956.45	10,099.43
012 SUBDIRECCIÓN DE PLANEACIÓN	67,899.00	-30,133.72	37,765.28	30,788.45	23,988.73	6,996.83
013 DEPARTAMENTO PROGRAMACIÓN Y PRESUPUESTO	39,829,619.00	-7,224,940.94	32,604,678.06	31,858,218.88	14,756,452.62	746,459.18
014 DEPARTAMENTO DESARROLLO INSTITUCIONAL	37,795.00	-81.84	37,713.16	37,166.98	37,062.82	546.18
015 DEPARTAMENTO REGISTRO Y CONTROL ESCOLAR	0.00	0.00	0.00	0.00	0.00	0.00
016 DEPARTAMENTO SISTEMAS Y TECNOLOGÍAS DE LA INFORMACIÓN	0.00	0.00	0.00	0.00	0.00	0.00
017 DEPARTAMENTO EVALUACIÓN Y ESTADÍSTICA	72,799.00	38,824.20	111,623.20	106,869.73	100,767.73	4,753.47
018 DEPARTAMENTO DE TECNOLOGÍAS DE LA INFORMACIÓN	16,283,328.00	6,075,880.40	22,359,208.40	21,364,585.47	14,745,536.55	994,622.93
019 DEPARTAMENTO DE ADMINISTRACIÓN ESCOLAR	4,629,108.00	259,502.08	4,888,610.08	4,849,550.52	4,842,050.52	39,059.56
020 DIRECCIÓN ACADÉMICA	164,498.00	-7,287.70	157,210.30	145,196.42	115,148.42	12,013.88
021 SUBDIRECCIÓN ACADÉMICA	16,986.00	-8,824.00	8,162.00	6,729.55	3,867.55	1,432.45
022 DEPARTAMENTO PSICOPEDAGÓGICO	728,697.00	-30,974.08	697,722.92	679,762.40	676,572.40	17,960.52
023 DEPARTAMENTO SERVICIOS EDUCATIVOS	0.00	0.00	0.00	0.00	0.00	0.00
024 DEPARTAMENTO DE DESARROLLO DOCENTE	1,075,999.00	-42,384.38	1,033,614.62	756,880.32	756,880.32	276,634.30
025 DEPARTAMENTO CAPACITACIÓN PARA EL TRABAJO	1,061,997.00	184,723.36	1,246,720.36	1,241,652.76	1,240,510.85	5,067.60
026 DEPARTAMENTO DESARROLLO ACADÉMICO DE	0.00	0.00	0.00	0.00	0.00	0.00

ESTADO ANALÍTICO DEL EJERCICIO DEL PRESUPUESTO DE EGRESOS
 CLASIFICACIÓN ADMINISTRATIVA
 Del 1 de Enero al 31 de Diciembre de 2025
 (Cifras en Pesos)

	Concepto	Egreso Aprobado (1)	Ampliaciones/ (Reducciones) (2)	Egreso Modificado (3=1+2)	Egreso Devengado (4)	Egreso Pagado (5)	Subejercicio (6=3-4)
151	TAMAYON I	55,829.00	2,459.44	58,288.44	55,458.20	50,023.60	2,830.24
152	POLINTOTLA	28,324.00	1,024.06	29,348.06	26,912.98	25,064.39	2,435.08
153	BOCUA	3,881.00	1,397.34	5,278.34	5,277.80	4,976.90	0.54
154	OMELOCO	41,624.00	1,073.52	42,697.52	38,513.72	35,489.65	4,183.80
155	ACATEPEC	24,818.00	1,970.64	26,788.64	26,148.87	24,586.92	639.77
156	ACANCA	33,332.00	-2,637.64	30,694.36	27,474.49	24,145.05	3,219.87
157	EL RAYO	24,156.00	3,347.32	27,503.32	26,004.11	23,711.39	1,499.21
158	HUEYAPITA	25,135.00	25,962.34	51,097.34	48,652.86	46,918.46	2,444.48
159	HUITZILA	108,318.00	-7,394.26	100,923.74	92,790.07	91,382.24	8,133.67
160	SAN ILDEFONSO	26,870.00	642.80	27,512.80	24,388.70	21,185.00	3,124.10
161	SAN MATEO	65,950.00	-4,489.74	61,460.26	59,028.29	56,625.82	2,431.97
162	SANTA MARÍA QUELITES	69,894.00	-23,368.42	46,525.58	43,718.47	41,522.67	2,807.11
163	SAN JUAN DE LAS FLORES	9,927.00	937.50	10,864.50	8,910.78	7,230.63	1,953.72
164	SAN PABLO	9,292.00	873.00	10,165.00	9,863.87	9,274.05	301.13
165	MINERAL DE LA REFORMA II	243,264.00	-118,281.50	124,982.50	120,146.58	114,325.29	4,835.92
166	COCHOTLA	56,092.00	-9,696.32	46,395.68	44,091.76	41,809.91	2,303.92
167	CHAPULHUACAN	65,473.00	-2,172.40	63,300.60	59,279.91	56,102.74	4,020.69
168	JULIÁN VILLAGRÁN	100,356.00	-2,151.14	98,204.86	97,903.67	96,815.42	301.19
169	SANTA MARÍA AMAJAC	126,862.00	-18,998.92	107,863.08	105,243.00	101,836.75	2,600.08
170	TLANALAPA	108,916.00	17,795.06	126,711.06	123,303.82	119,372.73	3,407.24
171	MICHIMALOYA	71,259.00	-3,655.24	67,603.76	66,104.71	63,811.98	1,499.05
172	SANTO TOMÁS	90,510.00	-1,395.80	89,114.20	87,389.50	85,420.71	1,724.70
173	TEFOJACO	145,288.00	-17,707.74	127,580.26	120,150.28	113,443.31	7,429.98
174	PROGRESO DE OBREGÓN	619,779.00	-11,522.02	608,256.98	602,060.81	503,653.38	6,196.17
175	TOHUACO II	18,903.00	-906.16	17,996.84	15,975.68	14,337.34	2,021.16
176	SAN ANTONIO EL GRANDE	39,090.00	-4,105.64	34,984.36	32,081.73	30,804.01	2,902.63
177	LOLOTLA	36,120.00	-535.02	35,584.98	35,283.48	33,679.58	301.50
178	LA GARGANTILLA	37,340.00	215.70	37,555.70	35,565.50	33,340.60	1,890.20
179	ATECOXCO	43,032.00	24,538.10	67,570.10	66,071.09	64,509.14	1,499.01
180	HUEYAPA	47,995.00	-2,556.30	45,438.70	43,135.32	40,471.53	2,303.38
181	YAHUALICA	43,855.00	15,216.12	59,071.12	55,988.71	53,156.62	3,082.41
182	MINERAL DEL MONTE	0.00	606,391.00	606,391.00	606,391.00	566,191.00	0.00
TOTAL DEL EGRESO		1,278,863,482.00	348,542,980.13	1,627,406,462.13	1,616,947,221.23	1,551,615,486.49	10,459,240.90

ESTADO ANALÍTICO DEL EJERCICIO DEL PRESUPUESTO DE EGRESOS
 CLASIFICACIÓN ADMINISTRATIVA
 Del 1 de Enero al 31 de Diciembre de 2025
 (Cifras en Pesos)

Concepto	Egreso Aprobado (1)	Ampliaciones/ (Reducciones) (2)	Egreso Modificado (3=1+2)	Egreso Devengado (4)	Egreso Pagado (5)	Subejercicio (6=3-4)
PLANTELES Y EMSAD						
DEPARTAMENTO BIBLIOTECAS Y LABORATORIOS	0.00	0.00	0.00	0.00	0.00	0.00
DEPARTAMENTO INVESTIGACIÓN E INNOVACION	0.00	0.00	0.00	0.00	0.00	0.00
EDUCATIVA TECNOLÓGICA						
DEPARTAMENTO DE MEDIOS Y RECURSOS PARA EL APRENDIZAJE	534,599.00	110,708,330.61	111,242,929.61	111,188,253.04	110,941,152.32	54,676.57
COORDINACIÓN DE ZONA I	132,598.00	-42,803.44	89,794.56	66,089.40	31,678.29	23,705.16
COORDINACIÓN DE ZONA II	190,393.00	-35,604.64	154,788.36	129,981.63	94,345.14	24,806.73
COORDINACIÓN DE ZONA III	208,930.00	25,903.12	234,833.12	103,572.77	66,192.91	131,260.35
COORDINACIÓN DE ZONA IV	95,826.00	-23,859.44	71,966.56	57,027.08	27,895.95	14,939.48
COORDINACIÓN DE ZONA V	116,097.00	-35,358.00	80,739.00	61,085.66	21,316.38	19,653.34
COORDINACIÓN DE ZONA VI	0.00	0.00	0.00	0.00	0.00	0.00
DEPARTAMENTO DE COORDINACIÓN ESTUDIANTIL	1,008,301.00	38,350,537.84	39,358,838.84	38,469,282.18	38,461,062.18	889,556.66
DEPARTAMENTO DE DESARROLLO ACADÉMICO	1,744,700.00	2,969,248.50	4,713,948.50	4,108,774.80	2,346,343.97	605,173.70
DEPARTAMENTO DE VINCULACIÓN Y SEGUIMIENTO EDUCATIVO	231,399.00	-139,209.04	92,189.96	88,974.17	80,874.17	3,215.79
DEPARTAMENTO DE TESORERÍA	149,597.00	-19,306.40	130,290.60	124,710.94	122,442.94	5,579.66
DEPARTAMENTO ASUNTOS JURÍDICOS	355,873.00	519,149.77	875,022.77	543,824.34	357,661.34	331,198.43
ÓRGANO DE INTERNO DE CONTROL	97,578.00	-44,467.88	53,110.12	49,464.48	38,822.21	3,645.64
UNIDAD DE RELACIONES PÚBLICAS Y COMUNICACIÓN SOCIAL	0.00	0.00	0.00	0.00	0.00	0.00
COMUNICACIÓN E IMAGEN INSTITUCIONAL	2,017,470.00	-167,899.44	1,849,570.56	1,824,060.33	1,804,849.61	25,510.23
CARDONAL	188,024.00	-26,240.56	161,783.44	157,422.93	153,571.62	4,360.51
NOPALA	175,116.00	11,355.08	186,471.08	182,442.95	178,435.55	4,028.13
TENANGO DE DORJA	151,926.00	-26,569.22	125,356.78	119,763.95	116,879.40	5,592.83
ZIMAPÁN	273,529.00	-167.00	273,362.00	268,843.78	265,178.72	4,518.22
TLANCHINOL	163,968.00	-13,680.24	150,287.76	141,313.41	137,898.02	8,974.35
TOCAYUCA	233,366.00	-29,755.68	203,610.32	202,727.81	201,027.78	882.51
ZEMPALA	250,643.00	-18,727.88	231,915.12	228,549.07	226,567.90	3,366.05
CUAUATEPEC	293,042.00	-14,312.28	278,729.72	276,518.87	274,694.13	2,210.85
TECOZAUCLA	136,301.00	1,150.48	139,451.48	134,304.34	127,617.18	5,147.14
SAN AGUSTÍN TLAXIACA	269,614.00	-22,726.88	246,887.12	241,811.03	239,636.68	5,076.09
CHILCUILA	125,995.00	-9,466.88	116,528.12	113,352.61	110,905.89	3,175.51
TASQUILLO	139,550.00	-11,994.58	127,555.42	124,132.48	120,656.73	3,422.94
ARHUATILA	152,908.00	38,976.36	191,884.36	191,560.92	190,568.02	323.44
FRANCISCO I. MADERO	299,782.00	6,250.04	306,032.04	301,984.92	298,426.69	4,047.12
MINERAL DE LA REFORMA	359,365.00	19,829.74	378,994.74	374,837.37	371,573.91	4,157.37
EMILIANO ZAPATA	198,108.00	-12,252.12	185,855.88	183,596.74	182,392.02	2,259.14
HUICHAPAN	207,520.00	-3,054.52	204,465.48	198,407.51	192,187.27	6,057.97
TIANGUISTENGO	88,286.00	-7,104.96	81,181.04	77,194.73	74,465.69	3,986.31
TULA DE ALLENDE	166,114.00	-1,244.54	164,869.46	163,040.90	161,783.97	1,828.56

ESTADO ANALÍTICO DEL EJERCICIO DEL PRESUPUESTO DE EGRESOS
 CLASIFICACIÓN ADMINISTRATIVA
 Del 1 de Enero al 31 de Diciembre de 2025
 (Cifras en Pesos)

Concepto	Egreso Aprobado (1)	Ampliaciones/ (Reducciones) (2)	Egreso Modificado (3=1+2)	Egreso Devengado (4)	Egreso Pagado (5)	Subejercicio (6=3-4)
069	112,195.00	61,255.84	173,450.84	168,747.16	165,362.21	4,703.68
070	158,194.00	-15,321.78	142,872.22	141,226.70	139,969.77	1,645.52
071	44,744.00	-653.02	44,090.98	41,696.65	39,572.23	2,394.33
072	65,978.00	5,914.26	71,892.26	68,985.94	65,855.88	2,906.32
073	52,358.00	-7,330.22	45,027.78	41,808.69	38,382.44	3,219.09
074	218,596.00	-2,330.46	216,265.54	212,983.75	210,762.45	3,281.79
075	35,679.00	1,468.98	37,147.98	34,113.80	31,132.06	3,034.18
076	47,097.00	1,352.16	48,449.16	45,230.06	42,539.14	3,219.10
077	15,224.00	1,553.54	16,777.54	16,173.84	15,199.03	603.70
078	277,431.00	-38,821.60	238,609.40	234,356.32	231,811.75	4,253.08
079	157,674.00	3,707.32	161,381.32	158,274.60	156,755.45	3,106.72
080	47,696.00	-341.04	47,354.96	44,472.57	38,988.12	2,882.39
081	47,939.00	-3,153.96	44,785.04	41,791.74	40,187.84	2,993.30
082	44,615.00	-10,747.66	33,867.34	33,088.04	31,028.74	779.30
083	41,982.00	5,873.52	47,855.52	46,356.51	44,806.86	1,499.01
084	63,768.00	1,040.62	64,808.62	60,937.45	77,852.70	3,871.17
085	66,200.00	-24,852.30	41,347.70	39,923.68	38,361.73	1,424.02
086	25,650.00	2,637.44	28,287.44	27,986.37	27,051.99	301.07
087	135,529.00	6,175.40	141,704.40	141,381.15	140,475.53	323.25
088	62,763.00	-12,546.36	50,216.64	47,232.02	44,250.28	2,984.62
089	77,209.00	10,824.60	88,033.60	87,274.68	85,269.63	758.92
090	77,101.00	9,168.06	86,269.06	82,993.51	80,085.21	3,275.55
091	180,592.00	-90,162.90	90,429.10	86,473.71	83,326.55	3,955.39
092	108,583.00	-9,547.52	99,035.48	97,202.49	95,377.39	1,832.99
093	13,831.00	739.56	14,570.56	14,079.76	12,820.79	490.80
094	33,165.00	-6,941.36	26,223.64	25,902.18	24,783.05	321.46
095	40,514.00	-19,089.10	21,424.90	19,291.63	17,741.98	2,133.27
096	70,019.00	-16,936.74	53,082.26	50,667.10	47,374.85	2,415.16
097	56,528.00	-3,885.86	52,642.14	50,900.18	48,722.68	1,741.96
098	60,244.00	1,588.60	61,832.60	57,334.04	53,197.92	4,498.56
099	27,574.00	-2,149.54	25,424.46	25,123.36	23,573.71	301.10
100	47,169.00	-2,184.18	44,984.82	44,658.60	43,743.44	326.22
101	63,944.00	13,477.86	77,421.86	76,790.05	75,313.51	631.81
102	48,492.00	-3,667.00	44,825.00	44,445.82	42,926.67	379.18
103	55,975.00	628.80	56,603.80	53,360.73	50,041.36	3,243.07
104	52,433.00	-3,922.76	48,510.24	46,227.24	44,442.74	2,283.00
105	115,286.00	-7,955.56	107,330.44	103,858.86	100,725.25	3,471.58
106	125,427.00	-16,028.78	109,398.22	107,640.79	106,675.01	1,757.43
107	93,299.00	-9,496.20	83,802.80	80,133.69	75,009.45	3,669.11
108	29,329.00	-2,260.96	27,068.04	24,914.41	23,310.51	2,153.63
109	150,857.00	12,893.52	163,750.52	162,846.54	161,458.62	903.98

561

ESTADO ANALÍTICO DEL EJERCICIO DEL PRESUPUESTO DE EGRESOS
 CLASIFICACIÓN ADMINISTRATIVA
 Del 1 de Enero al 31 de Diciembre de 2025
 (Cifras en Pesos)

Concepto	Egreso Aprobado (1)	Ampliaciones/ (Reducciones) (2)	Egreso Modificado (3=1+2)	Egreso Devengado (4)	Egreso Pagado (5)	Subejercicio (6=3-4)
110	TECOCOMULCO	-14,401.54	85,276.46	82,803.45	80,961.33	2,473.01
111	MECATLÁN	-7,032.20	111,927.80	108,006.34	104,431.26	3,921.46
112	ACATLÁN	-9,131.02	113,850.98	113,062.42	110,459.48	1,788.56
113	ALMOLOYA	-24,101.24	120,184.76	118,555.44	117,084.86	1,629.32
114	PAPAYATLA	-4,329.68	50,110.32	45,961.95	42,952.11	4,148.37
115	HUALINGO	-10,865.14	46,379.86	45,251.34	43,066.54	1,128.52
116	SANTA CRUZ	88,274.00	19,144.82	107,418.82	109,535.43	3,841.87
117	JALISCO	144,433.00	13,151.36	157,584.36	147,199.16	7,094.00
118	SAN BARTOLO TUTEPEC	119,201.00	23,117.84	142,318.84	140,103.22	1,010.90
119	XOCHICOTLÁN	72,718.00	-18,556.64	54,161.36	54,127.12	34.24
120	TLAHUELILPAN	169,329.00	-30,210.86	139,118.14	137,975.59	337.43
121	ORIZABITA	98,789.00	-10,276.32	88,512.68	86,635.27	1,877.41
122	YATIPÁN	82,898.00	546.04	83,444.04	80,015.18	3,428.86
123	TIZAYUCA	264,232.00	12,165.48	276,417.48	270,998.01	5,419.47
124	TULANCINGO	202,240.00	-1,521.28	200,718.72	195,812.17	4,906.55
125	SAN MIGUEL VINDHO	91,945.00	-18,523.56	73,421.44	70,365.25	3,056.19
126	SANTIAGO TLAUTLA	129,694.00	1,445.26	131,139.26	129,079.14	2,060.12
127	BGMINTZHA	143,172.00	-32,805.90	110,366.10	106,614.71	3,751.39
128	APAN	91,099.00	-12,741.00	78,358.00	75,892.35	2,465.65
129	CHAPTONGO	79,544.00	-56,907.28	22,636.72	12,580.66	10,056.06
130	HUEJUTLA	281,346.00	9,688.00	291,034.00	284,389.70	6,644.30
131	TEHUETLÁN	150,816.00	38,627.64	189,443.64	184,686.61	4,757.03
132	ZIMAPAN II	389,409.00	-4,950.16	384,458.84	382,519.27	1,939.57
133	EL CÍD	140,288.00	1,416.02	141,704.02	136,500.58	5,203.44
134	CAHUZAS	47,456.00	5,966.66	53,422.66	52,558.13	864.53
135	CARPINTEROS	45,301.00	-8,958.10	36,342.90	35,739.88	603.82
136	HUALULA	37,081.00	19,918.90	56,999.90	56,339.77	660.13
137	ACOXCATLÁN	50,491.00	-2,875.46	47,615.54	45,312.02	2,303.52
138	ATENGO	76,515.00	-20,710.00	55,805.00	54,658.85	1,146.15
139	HUASCA DE OCAMPO	122,648.00	-14,142.22	108,505.78	106,492.72	2,013.06
140	SAN CRISTOBAL	62,348.00	21,718.58	84,066.58	81,651.77	2,414.81
141	SANTIAGO TEZONTLALE	57,409.00	5,753.72	63,162.72	59,943.62	3,219.10
142	DOXEY	93,390.00	-5,616.16	87,773.84	87,452.25	321.59
143	ACOYOTLA	78,296.00	-15,603.98	62,692.02	60,388.62	2,303.40
144	TOCTITLÁN I	20,318.00	-950.10	19,367.90	18,989.44	378.46
145	TLAHUELLOMPA	116,950.00	2,175.58	119,125.58	116,188.61	2,936.97
146	SANTA CATARINA	43,221.00	-1,605.18	41,615.82	38,252.48	3,363.34
147	TEXCACO	16,294.00	760.18	17,054.18	16,731.93	322.25
148	JALAPA	16,200.00	79,849.12	96,049.12	93,745.72	2,303.40
149	AGUAS BLANCAS	41,820.00	3,334.28	45,154.28	43,530.53	1,623.75
150	CUATLIMAX	40,444.00	-7,676.64	32,767.36	31,247.22	1,520.14

ESTADO ANALÍTICO DEL EJERCICIO DEL PRESUPUESTO DE EGRESOS
 CLASIFICACIÓN ADMINISTRATIVA
 Del 1 de Enero al 31 de Diciembre de 2025
 (Cifras en Pesos)

Concepto	Egreso Aprobado (1)	Ampliaciones/ (Reducciones) (2)	Egreso Modificado (3=1+2)	Egreso Devengado (4)	Egreso Pagado (5)	Subejercicio (6=3-4)
PODER EJECUTIVO	0.00	0.00	0.00	0.00	0.00	0.00
PODER LEGISLATIVO	0.00	0.00	0.00	0.00	0.00	0.00
PODER JUDICIAL	0.00	0.00	0.00	0.00	0.00	0.00
ÓRGANOS AUTÓNOMOS	0.00	0.00	0.00	0.00	0.00	0.00
TOTAL DEL EGRESO	0.00	0.00	0.00	0.00	0.00	0.00

ESTADO ANALÍTICO DEL EJERCICIO DEL PRESUPUESTO DE EGRESOS
 CLASIFICACIÓN ADMINISTRATIVA
 Del 1 de Enero al 31 de Diciembre de 2025
 (Cifras en Pesos)

Concepto	Egreso Aprobado (1)	Ampliaciones/Reducciones (2)	Egreso Modificado (3=1+2)	Egreso Devengado (4)	Egreso Pagado (5)	Subejercicio (6=3-4)
ENTIDADES PARAESTATALES Y FIDEICOMISOS NO EMPRESARIALES Y NO FINANCIEROS	1,278,863,482.00	348,542,980.13	1,627,406,462.13	1,616,947,221.23	1,551,615,486.49	10,459,240.90
INSTITUCIONES PÚBLICAS DE LA SEGURIDAD SOCIAL	0.00	0.00	0.00	0.00	0.00	0.00
ENTIDADES PARAESTATALES EMPRESARIALES NO FINANCIERAS CON PARTICIPACIÓN ESTATAL MAYORITARIA	0.00	0.00	0.00	0.00	0.00	0.00
FIDEICOMISOS EMPRESARIALES NO FINANCIEROS CON PARTICIPACIÓN ESTATAL MAYORITARIA	0.00	0.00	0.00	0.00	0.00	0.00
ENTIDADES PARAESTATALES EMPRESARIALES FINANCIERAS MONETARIAS CON PARTICIPACIÓN ESTATAL MAYORITARIA	0.00	0.00	0.00	0.00	0.00	0.00
ENTIDADES PARAESTATALES EMPRESARIALES FINANCIERAS NO MONETARIAS CON PARTICIPACIÓN ESTATAL MAYORITARIA	0.00	0.00	0.00	0.00	0.00	0.00
FIDEICOMISOS FINANCIEROS PÚBLICOS CON PARTICIPACIÓN ESTATAL MAYORITARIA	0.00	0.00	0.00	0.00	0.00	0.00
ENTIDADES PARAMUNICIPALES (EN SUS DIFERENTES CLASIFICACIONES)	0.00	0.00	0.00	0.00	0.00	0.00
TOTAL DEL EGRESO	1,278,863,482.00	348,542,980.13	1,627,406,462.13	1,616,947,221.23	1,551,615,486.49	10,459,240.90

Bajo protesta de decir verdad declaramos que los Estados Financieros y sus notas, son razonablemente correctos y son responsabilidad del emisor.

L.C. RUBEN LOPEZ VALDEZ
 DIRECTOR GENERAL

L.C. ESTEFANIA AGUILAR CASTRO
 DIRECTORA DE ADMINISTRACIÓN Y FINANZAS

ESTADO ANALÍTICO DEL EJERCICIO DEL PRESUPUESTO DE EGRESOS
 CLASIFICACIÓN ECONÓMICA (POR TIPO DE GASTO)
 Del 1 de Enero al 31 de Diciembre de 2025
 (Cifras en Pesos)

Concepto	Egreso Aprobado (1)	Ampliaciones/Reducciones (2)	Egreso Modificado (3=1+2)	Egreso Devengado (4)	Egreso Pagado (5)	Subejercicio (6=3-4)
1 GASTO CORRIENTE	1,253,695,570.00	338,237,029.73	1,591,932,599.73	1,582,216,285.31	1,527,150,364.97	9,716,314.42
2 GASTO DE CAPITAL	25,167,912.00	10,305,950.40	35,473,862.40	34,730,935.92	24,465,121.52	742,926.48
3 AMORTIZACIÓN DE LA DEUDA Y DISMINUCIÓN DE PASIVOS	0.00	0.00	0.00	0.00	0.00	0.00
4 PENSIONES Y JUBILACIONES	0.00	0.00	0.00	0.00	0.00	0.00
5 PARTICIPACIONES	0.00	0.00	0.00	0.00	0.00	0.00
TOTAL DEL EGRESO	1,278,863,482.00	348,542,980.13	1,627,406,462.13	1,616,947,221.23	1,551,615,486.49	10,459,240.90

Bajo protesta de decir verdad declaramos que los Estados Financieros y sus notas, son razonablemente correctos y son responsabilidad del emisor.

LIC. RUBÉN LÓPEZ VALDEZ
 DIRECTOR GENERAL

LIC. ESTHER AGUILAR CASTRO
 DIRECTORA DE ADMINISTRACIÓN Y FINANZAS

L.C. JESUS FUENTES RODRIGUEZ
 DIRECTOR DE PLANEACIÓN

ESTADO ANALÍTICO DEL EJERCICIO DEL PRESUPUESTO DE EGRESOS
 CLASIFICACIÓN POR OBJETO DEL GASTO (CAPÍTULO Y CONCEPTO)
 Del 1 de Enero al 31 de Diciembre de 2025
 (Cifras en Pesos)

	Concepto	Egreso Aprobado (1)	Ampliaciones/ (Reducciones) (2)	Egreso Modificado (3=1+2)	Egreso Devengado (4)	Egreso Pagado (5)	Subejercicio (6=3-4)
1	SERVICIOS PERSONALES	1,148,682,461.00	186,268,730.54	1,334,951,191.54	1,331,816,655.65	1,310,400,573.36	3,134,535.69
1.1	REMUNERACIONES AL PERSONAL DE CARÁCTER PERMANENTE	529,080,690.00	39,314,866.84	568,395,556.84	567,947,629.63	567,921,121.14	447,927.21
1.2	REMUNERACIONES AL PERSONAL DE CARÁCTER TRANSITORIO	0.00	0.00	0.00	0.00	0.00	0.00
1.3	REMUNERACIONES ADICIONALES Y ESPECIALES	336,099,957.00	121,219,417.35	457,319,374.35	456,516,887.90	456,046,123.02	802,486.45
1.4	SEGURIDAD SOCIAL	120,955,335.00	2,466,794.52	123,422,129.52	122,616,382.97	105,440,156.75	805,746.55
1.5	OTRAS PRESTACIONES SOCIALES Y ECONÓMICAS	115,585,749.00	13,912,477.45	129,498,226.45	128,610,178.79	124,938,783.57	888,047.66
1.6	PREVISIONES	4,800.00	-4,200.00	600.00	0.00	0.00	600.00
1.7	PAGO DE ESTÍMULOS A SERVIDORES PÚBLICOS	46,955,930.00	9,359,374.38	56,315,304.38	56,125,376.56	56,054,388.88	189,727.82
2	MATERIALES Y SUMINISTROS	23,028,021.00	140,319,265.81	163,347,286.81	160,945,832.74	145,191,638.36	2,401,354.07
2.1	MATERIALES DE ADMINISTRACIÓN, EMISIÓN DE DOCUMENTOS Y ARTICULOS OFICIALES	15,952,613.00	100,440,279.77	116,392,892.77	115,271,829.57	104,861,783.08	1,121,063.20
2.2	ALIMENTOS Y UTENSILIOS	397,882.00	-216,808.54	181,073.46	171,080.56	129,205.40	9,992.90
2.3	MATERIAS PRIMAS Y MATERIALES DE PRODUCCIÓN Y COMERCIALIZACIÓN	0.00	0.00	0.00	0.00	0.00	0.00
2.4	MATERIALES Y ARTICULOS DE CONSTRUCCIÓN Y DE REPARACIÓN	3,532,762.00	1,732,490.96	5,265,252.96	5,183,279.62	922,235.17	81,973.34
2.5	PRODUCTOS QUÍMICOS, FARMACÉUTICOS Y DE LABORATORIO	688,414.00	-375.64	688,038.36	671,298.12	659,513.62	16,740.24
2.6	COMBUSTIBLES, LUBRICANTES Y ADITIVOS	2,185,774.00	-957,684.00	1,228,090.00	943,900.34	312,566.00	284,189.66
2.7	VESTUARIO, BLANCOS, PRENDAS DE PROTECCIÓN Y ARTICULOS DEPORTIVOS	106,384.00	38,681,818.46	38,788,202.46	37,903,656.81	37,903,656.81	884,545.65
2.8	MATERIALES Y SUMINISTROS PARA SEGURIDAD	0.00	0.00	0.00	0.00	0.00	0.00
2.9	HERRAMIENTAS, REFACCIONES Y ACCESORIOS MENORES	164,192.00	639,544.80	803,736.80	800,887.72	402,678.28	2,849.08
3	SERVICIOS GENERALES	81,985,088.00	10,236,482.65	92,221,570.65	89,453,696.72	71,558,153.25	2,767,873.93
3.1	SERVICIOS BÁSICOS	28,829,636.00	-408,416.06	28,421,219.94	27,711,294.86	24,889,997.34	709,925.08
3.2	SERVICIOS DE ARRENDAMIENTO	4,357,752.00	3,314,117.76	7,671,869.76	7,573,203.84	4,111,981.19	98,665.92
3.3	SERVICIOS PROFESIONALES, CIENTÍFICOS, TÉCNICOS Y OTROS SERVICIOS	5,954,692.00	576,134.40	6,530,826.40	5,249,958.16	4,782,610.87	1,280,668.24
3.4	SERVICIOS FINANCIEROS, BANCARIOS Y COMERCIALES	3,112,452.00	-132,466.41	2,979,985.59	2,951,341.48	2,847,189.92	28,644.11
3.5	SERVICIOS DE INSTALACIÓN, REPARACIÓN,	5,310,372.00	-470,947.88	4,839,424.12	4,581,718.43	2,702,549.66	257,705.69

569

ESTADO ANALÍTICO DEL EJERCICIO DEL PRESUPUESTO DE EGRESOS
 CLASIFICACIÓN POR OBJETO DEL GASTO (CAPÍTULO Y CONCEPTO)
 Del 1 de Enero al 31 de Diciembre de 2025
 (Cifras en Pesos)

Concepto	Egreso Aprobado (1)	Ampliaciones/Reducciones (2)	Egreso Modificado (3=1+2)	Egreso Devengado (4)	Egreso Pagado (5)	Subejercicio (6=3-4)
MANTENIMIENTO Y CONSERVACIÓN						
3.6 SERVICIOS DE COMUNICACIÓN SOCIAL Y PUBLICIDAD	1,536,516.00	-43,841.96	1,492,674.04	1,492,511.19	1,486,711.19	162.85
3.7 SERVICIOS DE TRASLADO Y VIÁTICOS	753,896.00	-424,348.70	329,547.30	314,750.26	308,359.58	14,797.04
3.8 SERVICIOS OFICIALES	1,813,288.00	-636,686.72	1,176,601.28	816,130.01	816,130.01	360,471.27
3.9 OTROS SERVICIOS GENERALES	30,316,484.00	8,462,938.22	38,779,422.22	38,762,788.49	29,512,623.49	16,633.73
4 TRANSFERENCIAS, ASIGNACIONES, SUBSIDIOS Y OTRAS AYUDAS	0.00	0.00	0.00	0.00	0.00	0.00
4.1 TRANSFERENCIAS INTERNAS Y ASIGNACIONES AL SECTOR PÚBLICO	0.00	0.00	0.00	0.00	0.00	0.00
4.2 TRANSFERENCIAS AL RESTO DEL SECTOR PÚBLICO	0.00	0.00	0.00	0.00	0.00	0.00
4.3 SUBSIDIOS Y SUBVENCIONES	0.00	0.00	0.00	0.00	0.00	0.00
4.4 AYUDAS SOCIALES	0.00	0.00	0.00	0.00	0.00	0.00
4.5 PENSIONES Y JUBILACIONES	0.00	0.00	0.00	0.00	0.00	0.00
4.6 TRANSFERENCIAS A FIDEICOMISOS, MANDATOS Y OTROS ANALÓGOS	0.00	0.00	0.00	0.00	0.00	0.00
4.7 TRANSFERENCIAS A LA SEGURIDAD SOCIAL	0.00	0.00	0.00	0.00	0.00	0.00
4.8 DONATIVOS	0.00	0.00	0.00	0.00	0.00	0.00
4.9 TRANSFERENCIAS AL EXTERIOR	0.00	0.00	0.00	0.00	0.00	0.00
5 BIENES MUEBLES, INMUEBLES E INTANGIBLES	25,167,912.00	10,305,950.40	35,473,862.40	34,730,935.92	24,465,121.52	742,956.48
5.1 MOBILIARIO Y EQUIPO DE ADMINISTRACIÓN	20,272,330.00	-4,422,294.40	15,850,035.60	15,797,617.76	14,159,171.12	52,417.84
5.2 MOBILIARIO Y EQUIPO EDUCACIONAL Y RECREATIVO	468,000.00	10,305,950.40	10,773,950.40	10,760,299.20	10,305,950.40	13,651.20
5.3 EQUIPO E INSTRUMENTAL MÉDICO Y DE LABORATORIO	0.00	0.00	0.00	0.00	0.00	0.00
5.4 VEHÍCULOS Y EQUIPO DE TRANSPORTE	12,869.00	0.00	12,869.00	10,527.00	0.00	2,342.00
5.5 EQUIPO DE DEFENSA Y SEGURIDAD	0.00	0.00	0.00	0.00	0.00	0.00
5.6 MAQUINARIA, OTROS EQUIPOS Y HERRAMIENTAS	4,414,713.00	322,294.40	4,737,007.40	4,362,492.04	0.00	374,515.36
5.7 ACTIVOS BIOLÓGICOS	0.00	0.00	0.00	0.00	0.00	0.00
5.8 BIENES INMUEBLES	0.00	0.00	0.00	0.00	0.00	0.00
5.9 ACTIVOS INTANGIBLES	0.00	4,100,000.00	4,100,000.00	3,799,999.92	0.00	300,000.08
6 INVERSIÓN PÚBLICA	0.00	0.00	0.00	0.00	0.00	0.00
6.1 OBRA PÚBLICA EN BIENES DE DOMINIO PÚBLICO	0.00	0.00	0.00	0.00	0.00	0.00

570


ESTADO ANALÍTICO DEL EJERCICIO DEL PRESUPUESTO DE EGRESOS
 CLASIFICACIÓN POR OBJETO DEL GASTO (CAPÍTULO Y CONCEPTO)
 Del 1 de Enero al 31 de Diciembre de 2025
 (Cifras en Pesos)


Concepto	Egreso Aprobado (1)	Ampliaciones/Reducciones (2)	Egreso Modificado (3=1+2)	Egreso Devengado (4)	Egreso Pagado (5)	Subejercicio (6=3-4)
6.2 OBRA PÚBLICA EN BIENES PROPIOS	0.00	0.00	0.00	0.00	0.00	0.00
6.3 PROYECTOS PRODUCTIVOS Y ACCIONES DE FOMENTO	0.00	0.00	0.00	0.00	0.00	0.00
7 INVERSIONES FINANCIERAS Y OTRAS PROVISIONES	0.00	1,412,550.73	1,412,550.73	0.00	0.00	1,412,550.73
7.1 INVERSIONES PARA EL FOMENTO DE ACTIVIDADES PRODUCTIVAS	0.00	0.00	0.00	0.00	0.00	0.00
7.2 ACCIONES Y PARTICIPACIONES DE CAPITAL	0.00	0.00	0.00	0.00	0.00	0.00
7.3 COMPRA DE TÍTULOS Y VALORES	0.00	0.00	0.00	0.00	0.00	0.00
7.4 CONCESIÓN DE PRÉSTAMOS	0.00	0.00	0.00	0.00	0.00	0.00
7.5 INVERSIONES EN FIDEICOMISOS, MANDATOS Y OTROS ANALOGOS	0.00	0.00	0.00	0.00	0.00	0.00
7.6 OTRAS INVERSIONES FINANCIERAS	0.00	0.00	0.00	0.00	0.00	0.00
7.9 PROVISIONES PARA CONTINGENCIAS Y OTRAS EROGACIONES ESPECIALES	0.00	1,412,550.73	1,412,550.73	0.00	0.00	1,412,550.73
8 PARTICIPACIONES Y AFORTACIONES	0.00	0.00	0.00	0.00	0.00	0.00
8.1 PARTICIPACIONES	0.00	0.00	0.00	0.00	0.00	0.00
8.3 AFORTACIONES	0.00	0.00	0.00	0.00	0.00	0.00
8.5 CONVENIOS	0.00	0.00	0.00	0.00	0.00	0.00
9 DEUDA PÚBLICA	0.00	0.00	0.00	0.00	0.00	0.00
9.1 AMORTIZACIÓN DE LA DEUDA PÚBLICA	0.00	0.00	0.00	0.00	0.00	0.00
9.2 INTERESES DE LA DEUDA PÚBLICA	0.00	0.00	0.00	0.00	0.00	0.00
9.3 COMISIONES DE LA DEUDA PÚBLICA	0.00	0.00	0.00	0.00	0.00	0.00
9.4 GASTOS DE LA DEUDA PÚBLICA	0.00	0.00	0.00	0.00	0.00	0.00
9.5 COSTO POR COBERTURAS	0.00	0.00	0.00	0.00	0.00	0.00
9.6 AFOYOS	0.00	0.00	0.00	0.00	0.00	0.00
9.9 APEUDOS DE EJERCICIOS FISCALES ANTERIORES (ADEFAS)	0.00	0.00	0.00	0.00	0.00	0.00


TOTAL DEL EGRESO 1,278,863,482.00 348,542,980.13 1,627,406,462.13 1,616,947,221.23 1,551,615,486.49 10,459,240.90

Bajo protesta de decir verdad declaramos que los Estados Financieros y sus notas, son razonablemente correctos y son responsabilidad del emisor.

ESTADO ANALÍTICO DEL EJERCICIO DEL PRESUPUESTO DE EGRESOS
CLASIFICACIÓN POR OBJETO DEL GASTO (CAPÍTULO Y CONCEPTO)
Del 1 de Enero al 31 de Diciembre de 2025
(Cifras en Pesos)


LIC. RUBEN LOPEZ VALDEZ
DIRECTOR GENERAL


~~LIC. ESTRELLA AGUILAR CASTRO~~
DIRECTORA DE ADMINISTRACIÓN Y FINANZAS


L.C. JESÚS FUENTES RODRÍGUEZ
DIRECTOR DE PLANEACIÓN

ESTADO ANALÍTICO DEL EJERCICIO DEL PRESUPUESTO DE EGRESOS
 CLASIFICACIÓN FUNCIONAL (FINALIDAD Y FUNCIÓN)
 Del 1 de Enero al 31 de Diciembre de 2025
 (Cifras en Pesos)

Concepto	Egreso Aprobado (1)	Ampliaciones/ (Reducciones) (2)	Egreso Modificado (3=1+2)	Egreso Devengado (4)	Egreso Pagado (5)	Subejercicio (6=3-4)
1 GOBIERNO	0.00	0.00	0.00	0.00	0.00	0.00
1.1 LEGISLACION	0.00	0.00	0.00	0.00	0.00	0.00
1.2 JUSTICIA	0.00	0.00	0.00	0.00	0.00	0.00
1.3 COORDINACION DE LA POLITICA DE GOBIERNO	0.00	0.00	0.00	0.00	0.00	0.00
1.4 RELACIONES EXTERIORES	0.00	0.00	0.00	0.00	0.00	0.00
1.5 ASUNTOS FINANCIEROS Y HACENDARIOS	0.00	0.00	0.00	0.00	0.00	0.00
1.6 SEGURIDAD NACIONAL	0.00	0.00	0.00	0.00	0.00	0.00
1.7 ASUNTOS DE ORDEN PUBLICO Y DE SEGURIDAD INTERIOR	0.00	0.00	0.00	0.00	0.00	0.00
1.8 OTROS SERVICIOS GENERALES	0.00	0.00	0.00	0.00	0.00	0.00
2 DESARROLLO SOCIAL	1,278,863,482.00	348,542,980.13	1,627,406,462.13	1,616,947,221.23	1,551,615,486.49	10,459,240.90
2.1 PROTECCION AMBIENTAL	0.00	0.00	0.00	0.00	0.00	0.00
2.2 VIVIENDA Y SERVICIOS A LA COMUNIDAD	0.00	0.00	0.00	0.00	0.00	0.00
2.3 SALUD	0.00	0.00	0.00	0.00	0.00	0.00
2.4 RECREACION, CULTURA Y OTRAS MANIFESTACIONES SOCIALES	0.00	0.00	0.00	0.00	0.00	0.00
2.5 EDUCACION	1,278,863,482.00	348,542,980.13	1,627,406,462.13	1,616,947,221.23	1,551,615,486.49	10,459,240.90
2.6 PROTECCION SOCIAL	0.00	0.00	0.00	0.00	0.00	0.00
2.7 OTROS ASUNTOS SOCIALES	0.00	0.00	0.00	0.00	0.00	0.00
3 DESARROLLO ECONOMICO	0.00	0.00	0.00	0.00	0.00	0.00
3.1 ASUNTOS ECONOMICOS, COMERCIALES Y LABORALES EN GENERAL	0.00	0.00	0.00	0.00	0.00	0.00
3.2 AGROPECUARIA, SILVICULTURA, PESCA Y CAZA	0.00	0.00	0.00	0.00	0.00	0.00
3.3 COMBUSTIBLES Y ENERGIA	0.00	0.00	0.00	0.00	0.00	0.00
3.4 MINERIA, MANUFACTURAS Y CONSTRUCCION	0.00	0.00	0.00	0.00	0.00	0.00
3.5 TRANSPORTE	0.00	0.00	0.00	0.00	0.00	0.00
3.6 COMUNICACIONES	0.00	0.00	0.00	0.00	0.00	0.00
3.7 TURISMO	0.00	0.00	0.00	0.00	0.00	0.00
3.8 CIENCIA, TECNOLOGIA E INNOVACION	0.00	0.00	0.00	0.00	0.00	0.00
3.9 OTRAS INDUSTRIAS Y OTROS ASUNTOS ECONOMICOS	0.00	0.00	0.00	0.00	0.00	0.00
4 OTRAS NO CLASIFICADAS EN FUNCIONES ANTERIORES	0.00	0.00	0.00	0.00	0.00	0.00

574

ESTADO ANALÍTICO DEL EJERCICIO DEL PRESUPUESTO DE EGRESOS
 CLASIFICACIÓN FUNCIONAL (FINALIDAD Y FUNCIÓN)
 Del 1 de Enero al 31 de Diciembre de 2025
 (Cifras en Pesos)

Concepto	Egreso Aprobado (1)	Ampliaciones/Reducciones (2)	Egreso Modificado (3=1+2)	Egreso Devengado (4)	Egreso Pagado (5)	Subejercicio (6=3-4)
4.1 TRANSACCIONES DE LA DEUDA PÚBLICA / COSTO FINANCIERO DE LA DEUDA	0.00	0.00	0.00	0.00	0.00	0.00
4.2 TRANSFERENCIAS, PARTICIPACIONES Y APORTACIONES ENTRE DIFERENTES NIVELES Y ORDENES DE GOBIERNO	0.00	0.00	0.00	0.00	0.00	0.00
4.3 SANAMIENTO DEL SISTEMA FINANCIERO	0.00	0.00	0.00	0.00	0.00	0.00
4.4 ADEUDOS DE EJERCICIOS FISCALES ANTERIORES	0.00	0.00	0.00	0.00	0.00	0.00
TOTAL DEL EGRESO	1,278,863,482.00	348,542,980.13	1,627,406,462.13	1,616,947,221.23	1,551,615,486.49	10,459,240.90

Bajo protesta de decir verdad declaramos que los Estados Financieros y sus notas, son razonablemente correctos y son responsabilidad del emisor.

L.C. RUBEN JIMENEZ VALDEZ
 DIRECTOR GENERAL

LIC. ESTERANIA AGUILAR CASTRO
 DIRECTORA DE ADMINISTRACIÓN Y FINANZAS

L.C. JESÚS FUENTES RODRÍGUEZ
 DIRECTOR DE PLANEACIÓN


COLEGIO DE BACHILLERES DEL ESTADO DE HIDALGO


ENDEUDAMIENTO NETO


Del 1 de Enero al 31 de Diciembre de 2025
(Cifras en Pesos)

Identificación de Crédito o Instrumento	Contratación/Coloc	Amortización	Endeudamiento Neto
	A	B	C = A - B
Créditos Bancarios			
Total Créditos Bancarios	0.00	0.00	0.00
Otros Instrumentos de Deuda			
Total Otros Instrumentos de Deuda	0.00	0.00	0.00
TOTAL	0.00	0.00	0.00

Bajo protesta de decir verdad declaramos que los Estados Financieros y sus notas, son razonablemente correctos y son responsabilidad del emisor.


LIC. ROBÉN LOPEZ VALDEZ
DIRECTOR GENERAL



LIC. ESTEFANÍA AGUILAR CASTRO
DIRECTORA DE ADMINISTRACIÓN Y FINANZAS



L.C. JESÚS FUENTES RODRÍGUEZ
DIRECTOR DE PLANEACIÓN


INTERESES DE LA DEUDA
Del 1 de Enero al 31 de Diciembre de 2025
(Cifras en Pesos)

Identificación de Crédito o Instrumento	Devengado	Pagado
Créditos Bancarios		
Total de Intereses de Créditos Bancarios	0.00	0.00
Otros Instrumentos de Deuda		
Total de Intereses de Otros Instrumentos de Deuda	0.00	0.00
TOTAL	0.00	0.00

Bajo protesta de decir verdad declaramos que los Estados Financieros y sus notas, son razonablemente correctos y son responsabilidad del emisor.


LIC. RUBÉN LÓPEZ VALDEZ
DIRECTOR GENERAL


LIC. ESTEFANÍA AGUILAR CASTRO
DIRECTORA DE ADMINISTRACIÓN Y FINANZAS


L.C. JESÚS FUENTES RODRÍGUEZ
DIRECTOR DE PLANEACIÓN

Del 1 de Enero al 31 de Diciembre de 2025
(Cifras en Pesos)

R/C	Rubro/Capitulo	Estimado/ Aprobado	Ampliaciones/ (Reducciones)	Modificado	Devengado	Recaudado/ Pagado	CxC/ CXP
	RUBROS DE INGRESO	1,278,863,482.00	348,542,980.13	1,627,406,462.13	1,626,819,977.45	1,603,313,620.51	23,506,356.94
1	IMPUESTOS	0.00	0.00	0.00	0.00	0.00	0.00
2	CUOTAS Y APORTACIONES DE SEGURIDAD SOCIAL	0.00	0.00	0.00	0.00	0.00	0.00
3	CONTRIBUCIONES DE MEJORAS	0.00	0.00	0.00	0.00	0.00	0.00
4	DERECHOS	0.00	0.00	0.00	0.00	0.00	0.00
5	PRODUCTOS	47,653.00	12,142.23	59,795.23	59,795.23	59,795.23	0.00
6	APROVECHAMIENTOS	0.00	0.00	0.00	0.00	0.00	0.00
7	INGRESOS POR VENTAS DE BIENES, PRESTACION DE SERVICIOS Y OTROS INGRESOS	35,914,536.00	1,278,762.05	37,193,298.05	37,193,298.05	37,193,298.05	0.00
8	PARTICIPACIONES, APORTACIONES, CONVENIOS, INCENTIVOS DERIV. DE LA COLAB. FISCAL Y FONDOS DIST. DE APORT	0.00	0.00	0.00	0.00	0.00	0.00
9	TRANSFERENCIAS, ASIGNACIONES, SUBSIDIOS Y SUBVENCIONES, Y PENSIONES Y JUBILACIONES	1,242,901,293.00	347,252,075.85	1,590,153,368.85	1,589,566,884.17	1,566,060,527.23	23,506,356.94
0	INGRESOS DERIVADOS DE FINANCIAMIENTOS	0.00	0.00	0.00	0.00	0.00	0.00
	CAPITULOS DE GASTO	1,278,863,482.00	348,542,980.13	1,627,406,462.13	1,616,947,221.23	1,551,615,486.49	65,331,734.74
1	SERVICIOS PERSONALES	1,148,692,461.00	186,268,730.54	1,334,961,191.54	1,331,816,655.85	1,310,400,573.36	21,416,082.49
2	MATERIALES Y SUMINISTROS	23,028,021.00	140,319,265.81	163,347,286.81	160,945,932.74	145,191,638.36	15,754,294.38
3	SERVICIOS GENERALES	81,985,088.00	10,236,482.65	92,221,570.65	89,453,696.72	71,556,153.25	17,895,543.47
4	TRANSFERENCIAS, ASIGNACIONES, SUBSIDIOS Y OTRAS AYUDAS	0.00	0.00	0.00	0.00	0.00	0.00
5	BIENES MUEBLES, INMUEBLES E INTANGIBLES	25,167,912.00	10,305,950.40	35,473,862.40	34,730,935.92	24,465,121.52	10,265,814.40
6	INVERSION PUBLICA	0.00	0.00	0.00	0.00	0.00	0.00
7	INVERSIONES FINANCIERAS Y OTRAS PROVISIONES	0.00	1,412,550.73	1,412,550.73	0.00	0.00	0.00
8	PARTICIPACIONES Y APORTACIONES	0.00	0.00	0.00	0.00	0.00	0.00
9	DEUDA PUBLICA	0.00	0.00	0.00	0.00	0.00	0.00
	SUPERAVIT/DÉFICIT	0.00	0.00	0.00	9,872,756.22	51,698,134.02	-41,825,377.80

BOGOTÁ, COLOMBIA
Del 1 de Enero al 31 de Diciembre de 2025
 (Cifras en Pesos)

CFF	Ingresos por Fuente de Financiamiento	Estimado	Ampliaciones/ (Reducciones)	Modificado	Devengado	Recaudado	Cxc
	DE LIBRE DISPOSICIÓN	733,446,971.00	263,262,517.63	996,709,488.63	996,709,488.63	977,178,654.69	19,530,833.94
11	RECURSOS FISCALES	0.00	192,445,814.31	192,445,814.31	192,445,814.31	192,445,814.31	0.00
12	FINANCIAMIENTOS INTERNOS	0.00	0.00	0.00	0.00	0.00	0.00
13	FINANCIAMIENTOS EXTERNOS	0.00	0.00	0.00	0.00	0.00	0.00
14	INGRESOS PROPIOS	35,962,189.00	1,290,904.28	37,253,093.28	37,253,093.28	37,253,093.28	0.00
15	RECURSOS FEDERALES	697,484,782.00	69,525,799.04	767,010,581.04	767,010,581.04	747,479,747.10	19,530,833.94
16	RECURSOS ESTATALES	0.00	0.00	0.00	0.00	0.00	0.00
17	OTROS RECURSOS	0.00	0.00	0.00	0.00	0.00	0.00
	TRANSFERENCIAS FEDERALES ETIQUETADAS	545,416,511.00	85,280,462.50	630,696,973.50	630,110,488.82	626,134,965.82	3,975,523.00
25	RECURSOS FEDERALES	545,416,511.00	85,280,462.50	630,696,973.50	630,110,488.82	626,134,965.82	3,975,523.00
26	RECURSOS ESTATALES	0.00	0.00	0.00	0.00	0.00	0.00
27	OTROS RECURSOS	0.00	0.00	0.00	0.00	0.00	0.00
	TOTAL INGRESOS	1,278,863,482.00	348,542,980.13	1,627,406,462.13	1,626,819,977.45	1,603,313,620.51	23,506,356.94

CFF	Egresos por Fuente de Financiamiento	Aprobado	Ampliaciones/ (Reducciones)	Modificado	Devengado	Pagado	CXP
	NO ETIQUETADO	733,446,971.00	263,262,517.63	996,709,488.63	989,520,976.87	941,645,678.87	47,875,297.59
11	RECURSOS FISCALES	0.00	192,445,814.31	192,445,814.31	191,432,712.66	181,943,844.45	9,488,668.21
12	FINANCIAMIENTOS INTERNOS	0.00	0.00	0.00	0.00	0.00	0.00
13	FINANCIAMIENTOS EXTERNOS	0.00	0.00	0.00	0.00	0.00	0.00
14	INGRESOS PROPIOS	35,962,189.00	1,290,904.28	37,253,093.28	34,809,617.64	15,409,886.72	19,399,930.92
15	RECURSOS FEDERALES	697,484,782.00	69,525,799.04	767,010,581.04	763,278,646.16	744,292,147.70	18,986,498.46
16	RECURSOS ESTATALES	0.00	0.00	0.00	0.00	0.00	0.00
17	OTROS RECURSOS	0.00	0.00	0.00	0.00	0.00	0.00
	ETIQUETADO	545,416,511.00	85,280,462.50	630,696,973.50	627,426,244.77	609,969,807.62	17,456,437.15
25	RECURSOS FEDERALES	545,416,511.00	85,280,462.50	630,696,973.50	627,426,244.77	609,969,807.62	17,456,437.15
26	RECURSOS ESTATALES	0.00	0.00	0.00	0.00	0.00	0.00
27	OTROS RECURSOS	0.00	0.00	0.00	0.00	0.00	0.00
	TOTAL EGRESOS	1,278,863,482.00	348,542,980.13	1,627,406,462.13	1,616,947,221.23	1,551,615,486.49	65,331,734.74

583

FUNDO FONDO
 Del 1 de Enero al 31 de Diciembre de 2025
 (Cifras en Pesos)

R/C	Rubro/Capitulo	Estimado/ Aprobado	Ampliaciones/ (Reducciones)	Modificado	Devengado	Recaudado/ Pagado	CxC/ CXP
	MÁS REMANENTE APLICADO	0.00	0.00	0.00	0.00	0.00	0.00
1	SERVICIOS PERSONALES	0.00	0.00	0.00	0.00	0.00	0.00
2	MATERIALES Y SUMINISTROS	0.00	0.00	0.00	0.00	0.00	0.00
3	SERVICIOS GENERALES	0.00	0.00	0.00	0.00	0.00	0.00
4	TRANSFERENCIAS, ASIGNACIONES, SUBSIDIOS Y OTRAS AYUDAS	0.00	0.00	0.00	0.00	0.00	0.00
5	BIENES MUEBLES, INMUEBLES E INTANGIBLES	0.00	0.00	0.00	0.00	0.00	0.00
6	INVERSIÓN PÚBLICA	0.00	0.00	0.00	0.00	0.00	0.00
7	INVERSIONES FINANCIERAS Y OTRAS PROVISIONES	0.00	0.00	0.00	0.00	0.00	0.00
8	PARTICIPACIONES Y AFORTACIONES	0.00	0.00	0.00	0.00	0.00	0.00
9	DEUDA PÚBLICA	0.00	0.00	0.00	0.00	0.00	0.00
	BALANCE PRESUPUESTARIO	0.00	0.00	0.00	9,872,756.22	51,698,134.02	-41,825,377.80

FUNDACION
Del 1 de Enero al 31 de Diciembre de 2025
(Cifras en Pesos)

CFF Ingresos menos Egresos por Fuente de Financiamiento	Estimado/ Aprobado	Ampliaciones/ (Reducciones)	Modificado	Devengado	Recaudado/		CxC/ CxP
					Pagado		
NO ETIQUETADO	0.00	0.00	0.00	7,188,512.17	35,532,975.82	-28,344,463.65	
11 RECURSOS FISCALES	0.00	0.00	0.00	1,013,101.65	10,501,969.96	-9,488,868.21	
12 FINANCIAMIENTOS INTERNOS	0.00	0.00	0.00	0.00	0.00	0.00	
13 FINANCIAMIENTOS EXTERNOS	0.00	0.00	0.00	0.00	0.00	0.00	
14 INGRESOS PROPIOS	0.00	0.00	0.00	2,443,475.64	21,843,406.56	-19,399,930.92	
15 RECURSOS FEDERALES	0.00	0.00	0.00	3,731,934.88	3,187,599.40	544,335.48	
16 RECURSOS ESTATALES	0.00	0.00	0.00	0.00	0.00	0.00	
17 OTROS RECURSOS	0.00	0.00	0.00	0.00	0.00	0.00	
ETIQUETADO	0.00	0.00	0.00	2,684,244.05	16,165,158.20	-13,480,914.15	
25 RECURSOS FEDERALES	0.00	0.00	0.00	2,684,244.05	16,165,158.20	-13,480,914.15	
26 RECURSOS ESTATALES	0.00	0.00	0.00	0.00	0.00	0.00	
27 OTROS RECURSOS	0.00	0.00	0.00	0.00	0.00	0.00	
SUPERAVIT/DÉFICIT	0.00	0.00	0.00	9,872,756.22	51,698,134.02	-41,825,377.80	

FUNDO FONDO

Del 1 de Enero al 31 de Diciembre de 2025
(Cifras en Pesos)


CFF Más Remanente Aplicado por Fuente de Financiamiento	Aprobado	Ampliaciones/ (Reducciones)	Modificado	Devengado	Pagado	CxP
NO ETIQUETADO	0.00	0.00	0.00	0.00	0.00	0.00
11 RECURSOS FISCALES	0.00	0.00	0.00	0.00	0.00	0.00
12 FINANCIAMIENTOS INTERNOS	0.00	0.00	0.00	0.00	0.00	0.00
13 FINANCIAMIENTOS EXTERNOS	0.00	0.00	0.00	0.00	0.00	0.00
14 INGRESOS PROPIOS	0.00	0.00	0.00	0.00	0.00	0.00
15 RECURSOS FEDERALES	0.00	0.00	0.00	0.00	0.00	0.00
16 RECURSOS ESTATALES	0.00	0.00	0.00	0.00	0.00	0.00
17 OTROS RECURSOS	0.00	0.00	0.00	0.00	0.00	0.00
ETIQUETADO	0.00	0.00	0.00	0.00	0.00	0.00
25 RECURSOS FEDERALES	0.00	0.00	0.00	0.00	0.00	0.00
26 RECURSOS ESTATALES	0.00	0.00	0.00	0.00	0.00	0.00
27 OTROS RECURSOS	0.00	0.00	0.00	0.00	0.00	0.00
TOTAL REMANENTE APLICADO	0.00	0.00	0.00	0.00	0.00	0.00


Del 1 de Enero al 31 de Diciembre de 2025
(Cifras en Pesos)


CFF Balance Presupuestario por Fuente de Financiamiento		Estimado/ Aprobado	Ampliaciones/ (Reducciones)	Modificado	Devengado	Recaudado/ Pagado	CXC/ CXP
NO ETIQUETADO		0.00	0.00	0.00	7,188,512.17	35,532,975.82	-28,344,463.65
11 RECURSOS FISCALES		0.00	0.00	0.00	1,013,101.65	10,501,969.86	-9,488,868.21
12 FINANCIAMIENTOS INTERNOS		0.00	0.00	0.00	0.00	0.00	0.00
13 FINANCIAMIENTOS EXTERNOS		0.00	0.00	0.00	0.00	0.00	0.00
14 INGRESOS PROPIOS		0.00	0.00	0.00	2,443,475.64	21,843,406.56	-19,399,930.92
15 RECURSOS FEDERALES		0.00	0.00	0.00	3,731,934.88	3,187,599.40	544,335.48
16 RECURSOS ESTATALES		0.00	0.00	0.00	0.00	0.00	0.00
17 OTROS RECURSOS		0.00	0.00	0.00	0.00	0.00	0.00
ETIQUETADO		0.00	0.00	0.00	2,684,244.05	16,165,158.20	-13,480,914.15
25 RECURSOS FEDERALES		0.00	0.00	0.00	2,684,244.05	16,165,158.20	-13,480,914.15
26 RECURSOS ESTATALES		0.00	0.00	0.00	0.00	0.00	0.00
27 OTROS RECURSOS		0.00	0.00	0.00	0.00	0.00	0.00
BALANCE PRESUPUESTARIO		0.00	0.00	0.00	9,872,756.22	51,698,134.02	-41,825,377.80

FLUJO FONDO
Del 1 de Enero al 31 de Diciembre de 2025
(Cifras en Pesos)

Bajo protesta de decir verdad declaramos que los Estados Financieros y sus notas,
son razonablemente correctos y son responsabilidad del emisor.


L.C. RUBÉN LÓPEZ VALDEZ
DIRECTOR GENERAL


L.C. ESTEFANÍA AGUILAR CASTRO
DIRECTORA DE ADMINISTRACIÓN Y FINANZAS


L.C. JESÚS FUENTES RODRÍGUEZ
DIRECTOR DE PLANEACIÓN

Del 1 de Enero al 31 de Diciembre de 2025
(Cifras en Pesos)

R/C	11	12	13	14	15	16	17	25	26	27	Total
	-DEMANDA POR FUENTE DE FINANCIAMIENTO-										
	FONDOS										
	Rebudo/Capital										
MUBOS DE INGRESO	132,445,814.31	0.00	0.00	37,253,093.28	767,010,581.04	0.00	0.00	596,709,488.43	630,110,488.82	0.00	630,110,488.82
1 IMPUESTOS	0.00	0.00	0.00	0.00	0.00	0.00	0.00	0.00	0.00	0.00	0.00
2 COTAS Y APORTACIONES DE SEGURIDAD SOCIAL	0.00	0.00	0.00	0.00	0.00	0.00	0.00	0.00	0.00	0.00	0.00
3 CONTRIBUCIONES DE MEJORAS	0.00	0.00	0.00	0.00	0.00	0.00	0.00	0.00	0.00	0.00	0.00
4 DEBERES	0.00	0.00	0.00	0.00	0.00	0.00	0.00	0.00	0.00	0.00	0.00
5 PRODUCTOS	0.00	0.00	0.00	59,795.23	0.00	0.00	59,795.23	0.00	0.00	0.00	59,795.23
6 APROVECHAMIENTOS	0.00	0.00	0.00	0.00	0.00	0.00	0.00	0.00	0.00	0.00	0.00
7 INGRESOS POR VENTAS DE BIENES,	0.00	0.00	0.00	37,193,298.05	0.00	0.00	37,193,298.05	0.00	0.00	0.00	37,193,298.05
PRESTACION DE SERVICIOS Y OTROS INGRESOS	0.00	0.00	0.00	0.00	0.00	0.00	0.00	0.00	0.00	0.00	0.00
8 PARTICIPACIONES, APORTACIONES, COMPENSOS, INCENTIVOS DERIV. DE LA COLAB. FISCAL Y FONDOS DIST. DE APORT	0.00	0.00	0.00	0.00	0.00	0.00	0.00	0.00	0.00	0.00	0.00
9 TRANSFERENCIAS, APORTACIONES, SUBSIDIOS Y SUBVENCIONES, Y PENSIONES Y JUBILACIONES	132,445,814.31	0.00	0.00	0.00	767,010,581.04	0.00	0.00	596,456,392.35	630,110,488.82	0.00	630,110,488.82
0 INGRESOS DERIVADOS DE FINANCIAMIENTOS	0.00	0.00	0.00	0.00	0.00	0.00	0.00	0.00	0.00	0.00	0.00
CAPITULOS DE GASTO	184,432,712.66	0.00	0.00	34,809,417.44	763,278,446.16	0.00	0.00	909,520,876.46	627,426,244.77	0.00	627,426,244.77
1 SERVICIOS PERSONALES	184,796,943.17	0.00	0.00	550,605,282.91	0.00	0.00	735,402,226.08	596,414,429.77	0.00	0.00	596,414,429.77
2 MATERIALES Y SUMINISTROS	1,223,905.17	0.00	0.00	7,630,056.32	144,071,845.70	0.00	132,925,817.19	8,020,115.55	0.00	0.00	8,020,115.55
3 SERVICIOS OPERALES	5,411,864.32	0.00	0.00	2,794,565.80	58,295,567.15	0.00	66,441,997.27	27,991,699.43	0.00	0.00	27,991,699.43
4 TRANSFERENCIAS, APORTACIONES, SUBSIDIOS Y OTRAS AYUDAS	0.00	0.00	0.00	0.00	0.00	0.00	0.00	0.00	0.00	0.00	0.00
5 BIENES MUEBLES, INMUEBLES E INTANGIBLES	0.00	0.00	0.00	24,424,985.52	10,305,930.40	0.00	34,730,915.92	0.00	0.00	0.00	34,730,915.92
6 INVERSION PUBLICA	0.00	0.00	0.00	0.00	0.00	0.00	0.00	0.00	0.00	0.00	0.00
7 INVERSIONES FINANCIERAS Y OTRAS PROFESIONES	0.00	0.00	0.00	0.00	0.00	0.00	0.00	0.00	0.00	0.00	0.00
8 PARTICIPACIONES Y APORTACIONES	0.00	0.00	0.00	0.00	0.00	0.00	0.00	0.00	0.00	0.00	0.00
9 DEUDA PUBLICA	0.00	0.00	0.00	0.00	0.00	0.00	0.00	0.00	0.00	0.00	0.00
SUPERAVIT/DEFICIT	1,013,101.65	0.00	0.00	2,443,475.64	3,731,934.88	0.00	7,188,512.17	2,684,244.05	0.00	0.00	2,684,244.05

587

Mauricio Bustamante Pérez

CONTADOR PUBLICO

Pachuca de Soto, Hgo., a 24 de marzo de 2026.

**H. Junta de Gobierno
Colegio de Bachilleres del Estado de Hidalgo
Presente.**

Hemos auditado la Información Programática Anual del Colegio de Bachilleres del Estado de Hidalgo (COBAEH), al 31 de diciembre de 2025, relativos al Gasto por Categoría Programática, a los programas y proyectos de inversión, a los indicadores de resultados y que se refieren también a la conciliación de las cifras de dicho estado con el periodo presupuestal y con las presentadas en los estados financieros.

La administración del COBAEH es responsable de la preparación de los estados y programas mencionados en el párrafo anterior. Nuestra responsabilidad es expresar una opinión sobre los mismos con base en nuestra auditoría.

Llevamos a cabo nuestra auditoría de conformidad con las Normas Profesionales de Auditoría del Sistema Nacional de Fiscalización, las cuales requieren que la auditoría sea planeada y realizada de tal manera que permita obtener una seguridad razonable de que el estado programático del periodo y conciliación presupuestal, a las que arriba me refiero, no contienen errores importantes, y de que están preparados de acuerdo con la Ley General de Contabilidad Gubernamental y la normatividad gubernamental aplicable.

La auditoría consiste en el examen, con base en pruebas selectivas, de la aplicación de procedimientos, seleccionados a juicio del auditor, para obtener evidencia de auditoría que soporte al Programa Operativo Anual, el informe del Gasto por Categoría Programática, los Programas y Proyectos de Inversión y los indicadores de resultados y las metas alcanzadas por la administración.

Como parte de mi examen aplique los siguientes procedimientos:

- A) El Organismo por el ejercicio 2025 elaboro su Programa Operativo Anual (POA) aplicando y orientando las funciones de sus programas para alcanzar en lo posible sus metas y objetivos. Cabe hacer mención que se presentó ante la H. Junta de Gobierno.

Mauricio Bustamante Pérez

CONTADOR PUBLICO

En nuestra opinión, la Información Programática Anual presenta razonablemente las cifras y variaciones con respecto a sus Proyectos, Objetivos y Metas ejecutadas por la Secretaría de Hacienda del Gobierno del Estado de Hidalgo, por el periodo que terminó el 31 de diciembre de 2025.

A T E N T A M E N T E




C.P.C. Mauricio Bustamante Pérez
Ced. Prof. N° 3371835
Reg. AGAFF. N° 16333
Certificación N° 01018


GASTO POR CATEGORÍA PROGRAMÁTICA
Del 1 de Enero al 31 de Diciembre de 2025
(Cifras en Pesos)


Concepto	Egreso Aprobado (1)	Ampliaciones/ (Reducciones) (2)	Egreso Modificado (3=1+2)	Egreso Devengado (4)	Egreso Pagado (5)	Subejercicio (6=3-4)
Programas	1,278,863,482.00	348,542,980.13	1,627,406,462.13	1,616,947,221.23	1,551,615,486.49	10,459,240.90
Subsidios: Sector Social y Privado o Entidades Federativas y Municipios	1,278,863,482.00	348,542,980.13	1,627,406,462.13	1,616,947,221.23	1,551,615,486.49	10,459,240.90
S Sujetos a Reglas de Operación	0.00	138,208,453.87	138,208,453.87	137,275,635.13	137,275,635.13	932,818.74
U Otros Subsidios	1,278,863,482.00	210,334,526.26	1,489,198,008.26	1,479,671,586.10	1,414,339,851.36	9,526,422.16
Desempeño de las Funciones	0.00	0.00	0.00	0.00	0.00	0.00
E Prestación de Servicios Públicos	0.00	0.00	0.00	0.00	0.00	0.00
B Provisión de Bienes Públicos	0.00	0.00	0.00	0.00	0.00	0.00
P Planeación, seguimiento y evaluación de políticas públicas	0.00	0.00	0.00	0.00	0.00	0.00
F Promoción y fomento	0.00	0.00	0.00	0.00	0.00	0.00
G Regulación y supervisión	0.00	0.00	0.00	0.00	0.00	0.00
A Funciones de las Fuerzas Armadas (Únicamente Gobierno Federal)	0.00	0.00	0.00	0.00	0.00	0.00
R Específicos	0.00	0.00	0.00	0.00	0.00	0.00
K Proyectos de Inversión	0.00	0.00	0.00	0.00	0.00	0.00
M Administrativos y de Apoyo	0.00	0.00	0.00	0.00	0.00	0.00
. Apoyo al proceso presupuestario y para mejorar la eficiencia institucional	0.00	0.00	0.00	0.00	0.00	0.00
O Apoyo a la función pública y al mejoramiento de la gestión	0.00	0.00	0.00	0.00	0.00	0.00
W Operaciones ajenas	0.00	0.00	0.00	0.00	0.00	0.00
L Obligaciones de cumplimiento de resolución Jurisdiccional	0.00	0.00	0.00	0.00	0.00	0.00
N Desastres Naturales	0.00	0.00	0.00	0.00	0.00	0.00
Obligaciones	0.00	0.00	0.00	0.00	0.00	0.00
J Pensiones y jubilaciones	0.00	0.00	0.00	0.00	0.00	0.00
T Aportaciones a la seguridad social	0.00	0.00	0.00	0.00	0.00	0.00
Y Aportaciones a fondos de estabilización	0.00	0.00	0.00	0.00	0.00	0.00
Z Aportaciones a fondos de inversión y reestructura de pensiones	0.00	0.00	0.00	0.00	0.00	0.00
Programas de Gasto Federalizado (Gobierno Federal)	0.00	0.00	0.00	0.00	0.00	0.00
Gasto Federalizado	0.00	0.00	0.00	0.00	0.00	0.00
C Participaciones a entidades federativas y municipios	0.00	0.00	0.00	0.00	0.00	0.00
D Costo financiero, deuda o apoyos a deudores y ahorradores de la banca	0.00	0.00	0.00	0.00	0.00	0.00

GASTO POR CATEGORÍA PROGRAMÁTICA
Del 1 de Enero al 31 de Diciembre de 2025
(Cifras en Pesos)

Concepto	Egreso Aprobado (1)	Ampliaciones/ (Reducciones) (2)	Egreso Modificado (3=1+2)	Egreso Devengado (4)	Egreso Pagado (5)	Subejercicio (6=3-4)
H Adeudos de ejercicios fiscales anteriores	0.00	0.00	0.00	0.00	0.00	0.00
TOTAL DEL EGRESO	1,278,863,482.00	348,542,980.13	1,627,406,462.13	1,616,947,221.23	1,551,615,486.49	10,459,240.90


 LIC. RUBÉN LÓPEZ VALDEZ
 DIRECTOR GENERAL


 LIC. ESFERÁN AGUILAR CASTRO
 DIRECTORA DE ADMINISTRACIÓN Y FINANZAS


 LIC. JESÚS FUENTES RODRÍGUEZ
 DIRECTOR DE PLANEACIÓN

Bajo protesta de decir verdad declaramos que los Estados Financieros y sus notas,
 son razonablemente correctos y son responsabilidad del emisor.

Mauricio Bustamante Pérez

CONTADOR PUBLICO

Colegio de Bachilleres del Estado de Hidalgo

Reporte de la Matriz de Indicadores para Resultados

Ejercicio 2025

ACUSE DE REPORTE DE AVANCE DE METAS EJERCICIO FISCAL 2025



Folio: 218353

Organo Superior: Organismos Descentralizados
Unidad Presupuestal: Colegio de Bachilleres del Estado de Hidalgo
Programa Presupuestario 2027 - Educación media superior
Nivel: COMPONENTE
Resumen Narrativo: 1. SERVICIO EDUCATIVO INTEGRAL OTORGADO

Nombre del indicador: PORCENTAJE DE POBLACIÓN ESTUDIANTIL APROBADA
Periodo de cumplimiento Trimestral
Periodo de Verificación: Trimestral
Metodo de Cálculo: PORCENTAJE
Sentido del Indicador: ASCENDENTE
Fórmula: $PPEA = (PEA/TPE) * 100$
Variables:

NOMBRE	UNIDAD DE MEDIDA	DESCRIPCIÓN	VALOR
TPE	ESTUDIANTE	TOTAL DE POBLACIÓN ESTUDIANTIL	31545.00
PEA	ESTUDIANTE	POBLACIÓN ESTUDIANTIL APROBADA	31545.00

Resultado de las Variables: 100

Metas Programadas

Meta Programada: 32009.00
 Meta Modificada: 31545.00

No Periodo	META PROGRAMADA			META MODIFICADA			META ALCANZADA			Semaforo
	Numerador	Denominador	Resultado	Numerador	Denominador	Resultado	Numerador	Denominador	Resultado	
1	32,009.00	32,009.00	100.00	31,545.00	31,545.00	100.00	31,545.00	31,545.00	100.00	
2	32,009.00	32,009.00	100.00	31,545.00	31,545.00	100.00	31,545.00	31,545.00	100.00	
3	32,009.00	32,009.00	100.00	31,545.00	31,545.00	100.00	31,545.00	31,545.00	100.00	
4	32,009.00	32,009.00	100.00	31,545.00	31,545.00	100.00	31,545.00	31,545.00	100.00	





ACUSE DE REPORTE DE AVANCE DE METAS EJERCICIO FISCAL 2025

COMENTARIOS			
Periodo	Justificación modificación de metas	Observaciones	Medio de Verificación
1	Se realiza la adecuación en metas en este componente, en virtud, que para el ejercicio 2025, se tiene considerado una matrícula de 34,155 estudiantes y un porcentaje de índice de aprobación sobre la matrícula es de 92.36%, por lo cual se considera una meta de 31,545 estudiantes que aprueban académicamente.		1.0 Servicio Educativo Integral Ot
2			1.0 Servicio Educativo Integral Ot
3			1. Servicio Educativo Integral Oto
4			1. Servicio Educativo Integral Oto

	Rojo		Amarillo		Verde
Rango de Semáforo	0,00	65,00	65,00	85,00	85,00 999.999,00
	150,01	999.999,00	120,01	150,00	

Fecha: 19/12/2025

Hora: 11:24:34 a.m.

"LA INFORMACIÓN REPORTADA ES RESPONSABILIDAD DEL EJECUTOR DEL PROGRAMA"





ACUSE DE REPORTE DE AVANCE DE METAS EJERCICIO FISCAL 2025

Folio: 212294

Organo Superior: Organismos Descentralizados
Unidad Presupuestal: Colegio de Bachilleres del Estado de Hidalgo
Programa Presupuestario: 2027 - Educación media superior
Nivel: ACTIVIDAD
Resumen Narrativo: 1.1 ATENCIÓN A LA POBLACIÓN ESTUDIANTIL CON ACTIVIDADES DE ACOMPAÑAMIENTO INTEGRAL
Nombre del indicador: PORCENTAJE DE POBLACIÓN ESTUDIANTIL ATENDIDA CON ACTIVIDADES DE ACOMPAÑAMIENTO.
Periodo de cumplimiento: Anual
Periodo de Verificación: Trimestral
Metodo de Cálculo: PORCENTAJE
Sentido del Indicador: ASCENDENTE
Fórmula: $PPEAAA=(PEAAA/TPE)*100$
Variabes:

NOMBRE	UNIDAD DE MEDIDA	DESCRIPCIÓN	VALOR
PEAAA	ESTUDIANTE	POBLACIÓN ESTUDIANTIL ATENDIDA CON ACTIVIDADES DE ACOMPAÑAMIENTO INTEGRAL	3478.00
TPE	ESTUDIANTE	TOTAL DE POBLACIÓN ESTUDIANTIL	3478.00

Resultado de las Variables: 100

Metas Programadas

Meta Programada: 3478.00
 Meta Modificada: 3478.00

No Período	META PROGRAMADA			META MODIFICADA			META ALCANZADA			Semaforo
	Numerador	Denominador	Resultado	Numerador	Denominador	Resultado	Numerador	Denominador	Resultado	
1	646.00	3,478.00	18.57	646.00	3,478.00	18.57	646.00	3,478.00	100.00	
2	1,239.00	3,478.00	35.62	1,239.00	3,478.00	35.62	1,239.00	3,478.00	100.00	
3	655.00	3,478.00	18.83	655.00	3,478.00	18.83	655.00	3,478.00	100.00	
4	938.00	3,478.00	26.97	938.00	3,478.00	26.97	938.00	3,478.00	100.00	



ACUSE DE REPORTE DE AVANCE DE METAS EJERCICIO FISCAL 2025



COMENTARIOS			
Periodo	Justificación modificación de metas	Observaciones	Medio de Verificación
1			1.1 Atención a la Población Estuc
2			1.1 Atención a la Población Estuc
3			1.1 Atención a la Población Estuc
4			1.1 Atención a la Población Estuc

	Rojo		Amarillo		Verde	
Rango de Semáforo	0,00	65,00	65,00	85,00	85,00	120,00
	150,01	999.999,00	120,01	150,00		

Fecha: 19/12/2025

Hora: 11:25:44 a.m.

"LA INFORMACIÓN REPORTADA ES RESPONSABILIDAD DEL EJECUTOR DEL PROGRAMA"



ACUSE DE REPORTE DE AVANCE DE METAS EJERCICIO FISCAL 2025

Folio: 212436

Organo Superior: Organismos Descentralizados
Unidad Presupuestal: Colegio de Bachilleres del Estado de Hidalgo
Programa Presupuestario 2027 - Educación media superior
Nivel: ACTIVIDAD
Resumen Narrativo: 1.2 REALIZACIÓN DE ACTIVIDADES PARA LA FORMACIÓN INTEGRAL DE LA POBLACIÓN ESTUDIANTIL.
Nombre del indicador: PORCENTAJE DE POBLACIÓN ESTUDIANTIL QUE PARTICIPA EN ACTIVIDADES PARA SU FORMACIÓN INTEGRAL
Periodo de cumplimiento Anual
Periodo de Verificación: Trimestral
Metodo de Cálculo: PORCENTAJE
Sentido del Indicador: ASCENDENTE
Fórmula: $PPEPAFI = (PEPAFI/TPE) * 100$
Variables:

NOMBRE	UNIDAD DE MEDIDA	DESCRIPCIÓN	VALOR
PEPAFI	ESTUDIANTE	POBLACIÓN ESTUDIANTIL QUE PARTICIPA EN ACTIVIDADES PARA SU FORMACIÓN INTEGRAL	9218.00
TPE	ESTUDIANTE	TOTAL DE POBLACIÓN ESTUDIANTIL	9218.00

Resultado de las Variables: 100

Metas Programadas

Meta Programada: 9218.00
 Meta Modificada: 9218.00

No Periodo	META PROGRAMADA			META MODIFICADA			META ALCANZADA			Semáforo
	Numerador	Denominador	Resultado	Numerador	Denominador	Resultado	Numerador	Denominador	Resultado	
1	1,767.00	9,218.00	19.17	1,767.00	9,218.00	19.17	1,767.00	9,218.00	100.00	
2	3,069.00	9,218.00	33.29	3,069.00	9,218.00	33.29	3,069.00	9,218.00	100.00	
3	3,687.00	9,218.00	40.00	3,687.00	9,218.00	40.00	3,687.00	9,218.00	100.00	
4	695.00	9,218.00	7.54	695.00	9,218.00	7.54	695.00	9,218.00	100.00	





ACUSE DE REPORTE DE AVANCE DE METAS EJERCICIO FISCAL 2025

COMENTARIOS			
Periodo	Justificación modificación de metas	Observaciones	Medio de Verificación
1			1.2. Realización de Actividades pa
2			1.2. Realización de Actividades p.
3			1.2 Realización de Actividades pa
4			1.2 Realización de Actividades pa

	Rojo		Amarillo		Verde	
Rango de Semáforo	0,00	65,00	65,00	85,00	85,00	120,00
	150,01	999.999,00	120,01	150,00		

Fecha: 19/12/2025

Hora: 11:28:43 a.m.

"LA INFORMACIÓN REPORTADA ES RESPONSABILIDAD DEL EJECUTOR DEL PROGRAMA"





ACUSE DE REPORTE DE AVANCE DE METAS EJERCICIO FISCAL 2025

Folio: 212482

Organo Superior: Organismos Descentralizados
Unidad Presupuestal: Colegio de Bachilleres del Estado de Hidalgo
Programa Presupuestario 2027 - Educación media superior
Nivel: ACTIVIDAD
Resumen Narrativo: 1.3 SERVICIOS BÁSICOS PROPORCIONADOS A LOS CENTROS EDUCATIVOS

Nombre del indicador: PORCENTAJE DE SERVICIOS BÁSICOS EN CENTROS EDUCATIVOS PROPORCIONADOS
Periodo de cumplimiento Trimestral
Periodo de Verificación: Trimestral
Metodo de Cálculo: PORCENTAJE
Sentido del Indicador: ASCENDENTE
Fórmula: $PSBCEP = (SBPCE/SBP) * 100$
Variabes:

NOMBRE	UNIDAD DE MEDIDA	DESCRIPCIÓN	VALOR
SBPCE	SERVICIO	SERVICIOS BÁSICOS PROPORCIONADOS A CENTROS EDUCATIVOS	133.00
SBP	SERVICIO	SERVICIOS BÁSICOS PROGRAMADOS	133.00

Resultado de las Variables: 100

Metas Programadas

Meta Programada: 133.00
 Meta Modificada: 133.00

No Periodo	META PROGRAMADA			META MODIFICADA			META ALCANZADA			Semaforo
	Numerador	Denominador	Resultado	Numerador	Denominador	Resultado	Numerador	Denominador	Resultado	
1	133.00	133.00	100.00	133.00	133.00	100.00	133.00	133.00	100.00	
2	133.00	133.00	100.00	133.00	133.00	100.00	133.00	133.00	100.00	
3	133.00	133.00	100.00	133.00	133.00	100.00	133.00	133.00	100.00	
4	133.00	133.00	100.00	133.00	133.00	100.00	134.00	133.00	100.75	





ACUSE DE REPORTE DE AVANCE DE METAS EJERCICIO FISCAL 2025

COMENTARIOS			
Periodo	Justificación modificación de metas	Observaciones	Medio de Verificación
1			1.3 Servicios Básicos Proporcional
2			1.3. Servicios Básicos Proporcional
3			1.3 Servicios Básicos Proporcional
4		Durante el cuarto trimestre, se lograron realizar 134 Servicios básicos proporcionados a los Centros Educativos y Dirección General, superando la meta programada de 133 Servicios, lo anterior derivado de la incorporación del Centro de Educación Media Superior a Distancia Mineral del Monte.	1.3 Servicios Básicos Proporcional

	Rojo		Amarillo		Verde	
Rango de Semáforo	0,00	65,00	65,00	85,00	85,00	120,00
	150,01	999.999,00	120,01	150,00		

Fecha: 19/12/2025

Hora: 11:31:39 a.m.

"LA INFORMACIÓN REPORTADA ES RESPONSABILIDAD DEL EJECUTOR DEL PROGRAMA"





ACUSE DE REPORTE DE AVANCE DE METAS EJERCICIO FISCAL 2025

Folio: 212522

Organo Superior: Organismos Descentralizados
Unidad Presupuestal: Colegio de Bachilleres del Estado de Hidalgo
Programa Presupuestario: 2027 - Educación media superior
Nivel: ACTIVIDAD
Resumen Narrativo: 1.4 GESTIÓN DE SERVICIOS PERSONALES

Nombre del indicador: PORCENTAJE DE ACTIVIDADES DE GESTIÓN DE PAGO DE SERVICIOS PERSONALES REALIZADAS
Periodo de cumplimiento: Anual
Periodo de Verificación: Trimestral
Metodo de Cálculo: PORCENTAJE
Sentido del Indicador: ASCENDENTE
Fórmula: $PAGSPR = (AGSPR / AGSPP) * 100$
Variables:

NOMBRE	UNIDAD DE MEDIDA	DESCRIPCIÓN	VALOR
AGSPR	ACTIVIDAD	ACTIVIDADES DE GESTIÓN DE SERVICIOS PERSONALES REALIZADAS	15.00
AGSPP	ACTIVIDAD	ACTIVIDADES DE GESTIÓN DE SERVICIOS PERSONALES PRORAMADAS	15.00

Resultado de las Variables: 100

Metas Programadas

Meta Programada: 15.00
 Meta Modificada: 15.00

No Periodo	META PROGRAMADA			META MODIFICADA			META ALCANZADA			Semaforo
	Numerador	Denominador	Resultado	Numerador	Denominador	Resultado	Numerador	Denominador	Resultado	
1	3.00	15.00	20.00	3.00	15.00	20.00	3.00	15.00	100.00	
2	4.00	15.00	26.67	4.00	15.00	26.67	4.00	15.00	100.00	
3	3.00	15.00	20.00	3.00	15.00	20.00	3.00	15.00	100.00	
4	5.00	15.00	33.33	5.00	15.00	33.33	5.00	15.00	100.00	



ACUSE DE REPORTE DE AVANCE DE METAS EJERCICIO FISCAL 2025

COMENTARIOS			
Periodo	Justificación modificación de metas	Observaciones	Medio de Verificación
1			1.4 Gestión de Servicios Persona
2			1.4 Gestión de Servicios Persona
3			1.4 Gestión de Servicios Persona
4			1.4 Gestión de Servicios Persona

	Rojo		Amarillo		Verde	
Rango de Semáforo	0,00	65,00	65,00	85,00	85,00	120,00
	150,01	999.999,00	120,01	150,00		

Fecha: 19/12/2025

Hora: 11:34:07 a.m.

"LA INFORMACIÓN REPORTADA ES RESPONSABILIDAD DEL EJECUTOR DEL PROGRAMA"





ACUSE DE REPORTE DE AVANCE DE METAS EJERCICIO FISCAL 2025

Folio: 212532

Organo Superior: Organismos Descentralizados
Unidad Presupuestal: Colegio de Bachilleres del Estado de Hidalgo
Programa Presupuestario 2027 - Educación media superior
Nivel: ACTIVIDAD
Resumen Narrativo: 1.5 MEJORAMIENTO DE CENTROS EDUCATIVOS

Nombre del indicador: PORCENTAJE DE CENTROS EDUCATIVOS MEJORADOS

Periodo de cumplimiento Anual

Periodo de Verificación: Trimestral

Metodo de Cálculo: PORCENTAJE

Sentido del Indicador: ASCENDENTE

Fórmula: $PCEM = (CEM / CEP) * 100$

Variables:

NOMBRE	UNIDAD DE MEDIDA	DESCRIPCIÓN	VALOR
CEP	CENTRO EDUCATIVO	CENTROS EDUCATIVOS PROGRAMADOS	132.00
CEM	CENTRO EDUCATIVO	CENTROS EDUCATIVOS MEJORADOS	132.00

Resultado de las Variables: 100

Metas Programadas

Meta Programada: 132.00

Meta Modificada: 132.00

No Periodo	META PROGRAMADA			META MODIFICADA			META ALCANZADA			Semaforo
	Numerador	Denominador	Resultado	Numerador	Denominador	Resultado	Numerador	Denominador	Resultado	
1	30.00	132.00	22.73	30.00	132.00	22.73	34.00	132.00	113.33	
2	35.00	132.00	26.52	35.00	132.00	26.52	33.00	132.00	94.29	
3	35.00	132.00	26.52	35.00	132.00	26.52	34.00	132.00	97.14	
4	32.00	132.00	24.24	32.00	132.00	24.24	32.00	132.00	100.00	



ACUSE DE REPORTE DE AVANCE DE METAS EJERCICIO FISCAL 2025



COMENTARIOS			
Periodo	Justificación modificación de metas	Observaciones	Medio de Verificación
1		Se superó la meta programada, debido a la autorización del recurso del ejercicio 2024, el cual fue autorizado en el 2025, de acuerdo al oficio HACIENDA-A-FGPAR_GI-2024-4054-0 1723, para el proyecto denominado: "Convenio para el Equipamiento para la Instalación de Laboratorios STEM en el Colegio de Bachilleres del Estado de Hidalgo", para la ejecución del recurso se elaboró y autorizó el expediente técnico ID: N0059/13/02-2025, es por ello que la meta se elevó para este	1.5 Mejoramiento de Centros Edu.
2		Al trimestre reportado abril-junio, se alcanzó una meta de 33 centros educativos, no se cumplió la meta programada al 100%, derivado de que se beneficiaron los centros educativos, con Equipamiento de Laboratorios STEM, en el primer trimestre.	1.5 Mejoramiento de Centros Edu.
3		No se cumplió la meta programada al 100%, derivado de que ya fue atendido, un centro educativo, en el primer trimestre con Equipamiento de Laboratorios STEM.	1.5 Mejoramiento de Centros Edu.
4			1.5 Mejoramiento de Centros Edu.

	Rojo		Amarillo		Verde	
Rango de Semáforo	0,00	65,00	65,00	85,00	85,00	120,00
	150,01	999.999,00	120,01	150,00		

Fecha: 19/12/2025

Hora: 11:38:57 a.m.

"LA INFORMACIÓN REPORTADA ES RESPONSABILIDAD DEL EJECUTOR DEL PROGRAMA"





ACUSE DE REPORTE DE AVANCE DE METAS EJERCICIO FISCAL 2025

Folio: 212560

Organo Superior: Organismos Descentralizados
Unidad Presupuestal: Colegio de Bachilleres del Estado de Hidalgo
Programa Presupuestario 2027 - Educación media superior
Nivel: ACTIVIDAD
Resumen Narrativo: 1.6 IMPLEMENTACIÓN DE SISTEMAS DE INFORMACIÓN PARA LA CONECTIVIDAD Y COMUNICACIÓN
Nombre del indicador: PORCENTAJE DE ACTIVIDADES DE TECNOLOGÍAS DE LA INFORMACIÓN REALIZADAS
Periodo de cumplimiento Anual
Periodo de Verificación: Trimestral
Metodo de Cálculo: PORCENTAJE
Sentido del Indicador: ASCENDENTE
Fórmula: $PATII = (NATIR/NATIP) * 100$
Variables:

NOMBRE	UNIDAD DE MEDIDA	DESCRIPCIÓN	VALOR
NATIR	ACTIVIDAD	NÚMERO DE ACTIVIDADES DE TECNOLOGÍAS DE LA INFORMACIÓN RELIZADAS	54.00
NATIP	ACTIVIDAD	NÚMERO DE ACTIVIDADES DE TECNOLOGÍAS DE LA INFORMACIÓN PROGRAMADOS	54.00

Resultado de las Variables: 100

Metas Programadas

Meta Programada: 54.00
 Meta Modificada: 54.00

No Período	META PROGRAMADA			META MODIFICADA			META ALCANZADA			Semaforo
	Numerador	Denominador	Resultado	Numerador	Denominador	Resultado	Numerador	Denominador	Resultado	
1	6.00	54.00	11.11	6.00	54.00	11.11	6.00	54.00	100.00	
2	18.00	54.00	33.33	18.00	54.00	33.33	18.00	54.00	100.00	
3	18.00	54.00	33.33	18.00	54.00	33.33	18.00	54.00	100.00	
4	12.00	54.00	22.22	12.00	54.00	22.22	12.00	54.00	100.00	





COMENTARIOS			
Periodo	Justificación modificación de metas	Observaciones	Medio de Verificación
1			1.6 Implementación de Sistemas
2			1.6 Implementación de Sistemas
3			1.6 Implementación de Sistemas
4			1.6 Implementación de Sistemas

	Rojo		Amarillo		Verde	
Rango de Semáforo	0,00	65,00	65,00	85,00	85,00	120,00
	150,01	999.999,00	120,01	150,00		

Fecha: 19/12/2025

Hora: 12:19:21 p.m.

"LA INFORMACIÓN REPORTADA ES RESPONSABILIDAD DEL EJECUTOR DEL PROGRAMA"



ACUSE DE REPORTE DE AVANCE DE METAS EJERCICIO FISCAL 2025



Folio: 212626

Organo Superior: Organismos Descentralizados
Unidad Presupuestal: Colegio de Bachilleres del Estado de Hidalgo
Programa Presupuestario 2027 - Educación media superior
Nivel: ACTIVIDAD
Resumen Narrativo: 1.7 ENTREGA DE MATERIAL DIDÁCTICO PARA LA POBLACIÓN ESTUDIANTIL

Nombre del indicador: PORCENTAJE DE LOTES DE MATERIAL DIDÁCTICO ENTREGADO

Periodo de cumplimiento Anual

Periodo de Verificación: Trimestral

Metodo de Cálculo: PORCENTAJE

Sentido del Indicador: ASCENDENTE

Fórmula: $PLMDE = (TLMDE/TLMDP)*100$

Variables:

NOMBRE	UNIDAD DE MEDIDA	DESCRIPCIÓN	VALOR
TLMDE	LOTE	TOTAL DE LOTES DE MATERIAL DIDÁCTICO ENTREGADO	264.00
TLMDP	LOTE	TOTAL DE LOTES DE MATERIAL DIDÁCTICO PROGRAMADO	264.00

Resultado de las Variables: 100

Metas Programadas

Meta Programada: 264.00

Meta Modificada: 264.00

No Periodo	META PROGRAMADA			META MODIFICADA			META ALCANZADA			Semaforo
	Numerador	Denominador	Resultado	Numerador	Denominador	Resultado	Numerador	Denominador	Resultado	
1	0.00	264.00	0.00	0.00	264.00	0.00		264.00	0.00	
2	132.00	264.00	50.00	132.00	264.00	50.00	132.00	264.00	100.00	
3	0.00	264.00	0.00	0.00	264.00	0.00		264.00	0.00	
4	132.00	264.00	50.00	132.00	264.00	50.00	133.00	264.00	100.76	





ACUSE DE REPORTE DE AVANCE DE METAS EJERCICIO FISCAL 2025

COMENTARIOS			
Periodo	Justificación modificación de metas	Observaciones	Medio de Verificación
1			1.7 Entrega de Material Didáctico
2			1.7 Entrega de Material Didáctico
3			
4		Con lo que respecta a esta actividad, tuvo un nivel de cumplimiento de 100.76%, se superó la meta programada derivado que se incorporó el Centro de Educación Media Superior a Distancia Mineral del Monte en el cuarto trimestre, en donde se tenía una meta programada de 132 lotes y se alcanzó una meta de 133 lotes.	1.7 Entrega de Material Didáctico

	Rojo		Amarillo		Verde	
Rango de Semáforo	0,00	65,00	65,00	85,00	85,00	120,00
	150,01	999.999,00	120,01	150,00		

Fecha: 05/01/2026

Hora: 11:38:31 a.m.

"LA INFORMACIÓN REPORTADA ES RESPONSABILIDAD DEL EJECUTOR DEL PROGRAMA"



ACUSE DE REPORTE DE AVANCE DE METAS EJERCICIO FISCAL 2025



Folio: 212737

Organo Superior: Organismos Descentralizados
Unidad Presupuestal: Colegio de Bachilleres del Estado de Hidalgo
Programa Presupuestario 2027 - Educación media superior
Nivel: ACTIVIDAD
Resumen Narrativo: 1.8 CAPACITACIÓN PARA EL TRABAJO DIRIGIDA A LA POBLACIÓN ESTUDIANTIL

Nombre del indicador: PORCENTAJE DE ESTUDIANTES CON CAPACITACIÓN PARA EL TRABAJO CONCLUIDA
Periodo de cumplimiento Anual
Periodo de Verificación: Trimestral
Metodo de Cálculo: PORCENTAJE
Sentido del Indicador: ASCENDENTE
Fórmula: $PECTC=(TECTC/TECTP)*100$
Variables:

NOMBRE	UNIDAD DE MEDIDA	DESCRIPCIÓN	VALOR
TECTC	ESTUDIANTE	TOTAL DE ESTUDIANTES CON CAPACITACIÓN PARA EL TRABAJO CONCLUIDA	8724.00
TECTP	ESTUDIANTE	REPORTE DE ESTUDIANTES QUE PARTICIPAN EN CAPACITACIÓN PARA EL TRABAJO PROGRAMADAS	8724.00

Resultado de las Variables: 100

Metas Programadas

Meta Programada: 8724.00
 Meta Modificada: 8724.00

No Periodo	META PROGRAMADA			META MODIFICADA			META ALCANZADA			Semaforo
	Numerador	Denominador	Resultado	Numerador	Denominador	Resultado	Numerador	Denominador	Resultado	
1	0.00	8,724.00	0.00	0.00	8,724.00	0.00		8,724.00	0.00	
2	0.00	8,724.00	0.00	0.00	8,724.00	0.00	0.00	8,724.00	0.00	
3	8,724.00	8,724.00	100.00	8,724.00	8,724.00	100.00	9,914.00	8,724.00	113.64	
4	0.00	8,724.00	0.00	0.00	8,724.00	0.00		8,724.00	0.00	





ACUSE DE REPORTE DE AVANCE DE METAS EJERCICIO FISCAL 2025

COMENTARIOS			
Periodo	Justificación modificación de metas	Observaciones	Medio de Verificación
1			
2			1.8 Capacitación para el Trabajo
3		Durante el periodo comprendido de julio a septiembre se superó la meta programada de 8,724 egresados, alcanzando un total de 9,914 estudiantes que concluyeron satisfactoriamente su Capacitación para el Trabajo. Este resultado refleja el impacto positivo de la implementación de los principios de la Nueva Escuela Mexicana, la cual centra la acción educativa en la formación integral de las personas y en la vinculación con su entorno social y productivo, contribuyendo así al fortalecimiento de las c	1.8 Capacitación para el Trabajo
4			

	Rojo		Amarillo		Verde	
Rango de Semáforo	0,00	65,00	65,00	85,00	85,00	120,00
	150,01	999.999,00	120,01	150,00		

Fecha: "INDICADOR SIN REPORTAR" Hora: 12:00:00 a.m.

"LA INFORMACIÓN REPORTADA ES RESPONSABILIDAD DEL EJECUTOR DEL PROGRAMA"



ACUSE DE REPORTE DE AVANCE DE METAS EJERCICIO FISCAL 2025



Folio: 218867

Organo Superior: Organismos Descentralizados
Unidad Presupuestal: Colegio de Bachilleres del Estado de Hidalgo
Programa Presupuestario 2027 - Educación media superior
Nivel: COMPONENTE
Resumen Narrativo: 2. FORTALECIMIENTO INTEGRAL PARA PERSONAL DEL ORGANISMO DESCENTRALIZADO OTORGADO
Nombre del indicador: PORCENTAJE DE PERSONAL DEL ORGANISMO DESCENTRALIZADO CON FORTALECIMIENTO INTEGRAL OTORGADO
Periodo de cumplimiento Trimestral
Periodo de Verificación: Trimestral
Metodo de Cálculo: PORCENTAJE
Sentido del Indicador: ASCENDENTE
Fórmula: $PPODFIO=(PODFIO/TPOD)*100$
Variables:

NOMBRE	UNIDAD DE MEDIDA	DESCRIPCIÓN	VALOR
PODFIO	PERSONA	PERSONAL DEL ORGANISMO DESCENTRALIZADO CON FORTALECIMIENTO INTEGRAL OTORGADO	2928.00
TPOD	PERSONA	TOTAL DE PERSONAL DEL ORGANISMO DESCENTRALIZADO	2928.00

Resultado de las Variables: 100

Metas Programadas

Meta Programada: 2928.00
Meta Modificada: 2928.00

No Período	META PROGRAMADA			META MODIFICADA			META ALCANZADA			Semáforo
	Numerador	Denominador	Resultado	Numerador	Denominador	Resultado	Numerador	Denominador	Resultado	
1	2,928.00	2,928.00	100.00	2,928.00	2,928.00	100.00	2,928.00	2,928.00	100.00	
2	2,928.00	2,928.00	100.00	2,928.00	2,928.00	100.00	2,928.00	2,928.00	100.00	
3	2,928.00	2,928.00	100.00	2,928.00	2,928.00	100.00	2,928.00	2,928.00	100.00	
4	2,928.00	2,928.00	100.00	2,928.00	2,928.00	100.00	2,928.00	2,928.00	100.00	





ACUSE DE REPORTE DE AVANCE DE METAS EJERCICIO FISCAL 2025

COMENTARIOS			
Periodo	Justificación modificación de metas	Observaciones	Medio de Verificación
1			2. Fortalecimiento Integral para P
2			2. Fortalecimiento Integral para P
3			2. Fortalecimiento Integral para P
4			2. Fortalecimiento Integral para P

	Rojo		Amarillo		Verde	
Rango de Semáforo	0,00	65,00	65,00	85,00	85,00	120,00
	150,01	999.999,00	120,01	150,00		

Fecha: 19/12/2025

Hora: 12:28:14 p.m.

"LA INFORMACIÓN REPORTADA ES RESPONSABILIDAD DEL EJECUTOR DEL PROGRAMA"



ACUSE DE REPORTE DE AVANCE DE METAS EJERCICIO FISCAL 2025



Folio: 218898

Organo Superior: Organismos Descentralizados
Unidad Presupuestal: Colegio de Bachilleres del Estado de Hidalgo
Programa Presupuestario 2027 - Educación media superior
Nivel: ACTIVIDAD
Resumen Narrativo: 2.1 REALIZACIÓN DE ACTIVIDADES PARA EL FORTALECIMIENTO A LA MEJORA CONTINUA
Nombre del indicador: PORCENTAJE DE ACTIVIDADES DE FORTALECIMIENTO A LA MEJORA CONTINUA REALIZADAS
Periodo de cumplimiento Anual
Periodo de Verificación: Trimestral
Metodo de Cálculo: PORCENTAJE
Sentido del Indicador: ASCENDENTE
Fórmula: $PAFMCR=(NAFMCR/NAFMCP)*100$
Variabes:

NOMBRE	UNIDAD DE MEDIDA	DESCRIPCIÓN	VALOR
NAFMCR	ACTIVIDAD	NÚMERO DE ACTIVIDADES DE FORTALECIMIENTO DE MEJORA CONTINUA REALIZADAS	620.00
NAFMCP	ACTIVIDAD	NÚMERO DE ACTIVIDADES DE FORTALECIMIENTO DE MEJORA CONTINUA PROGRAMADAS	620.00

Resultado de las Variables: 100

Metas Programadas

Meta Programada: 620.00
 Meta Modificada: 620.00

No Período	META PROGRAMADA			META MODIFICADA			META ALCANZADA			Semaforo
	Numerador	Denominador	Resultado	Numerador	Denominador	Resultado	Numerador	Denominador	Resultado	
1	147.00	620.00	23.71	147.00	620.00	23.71	147.00	620.00	100.00	
2	169.00	620.00	27.26	169.00	620.00	27.26	146.00	620.00	86.39	
3	162.00	620.00	26.13	162.00	620.00	26.13	185.00	620.00	114.20	
4	142.00	620.00	22.90	142.00	620.00	22.90	142.00	620.00	100.00	





ACUSE DE REPORTE DE AVANCE DE METAS EJERCICIO FISCAL 2025

COMENTARIOS			
Periodo	Justificación modificación de metas	Observaciones	Medio de Verificación
1			2.1 Realización de Actividades pa
2		Al trimestre reportado se cumplió una meta 149 actividades de supervisión académicas, administrativas y de planeación en los centros educativos y Dirección General, no se alcanzó la meta al 100%, derivado del proceso de adquisición de combustible, lo está realizando la Oficialía Mayor del Gobierno del Estado de Hidalgo.	2.1 Realización de Actividades pa
3		Durante el periodo julio-septiembre se superó la meta programada de 162 actividades, alcanzando un total de 185. Este resultado obedece a la ejecución de actividades que se encontraban pendientes de atención correspondientes al segundo trimestre, lo que permitió regularizar el avance programático y fortalecer el cumplimiento de los objetivos institucionales.	2.1 Realización de Actividades pa
4			2.1 Realización de Actividades pa

	Rojo		Amarillo		Verde	
Rango de Semáforo	0,00	65,00	65,00	85,00	85,00	120,00
	150,01	999.999,00	120,01	150,00		

Fecha: 19/12/2025

Hora: 12:35:39 p.m.

"LA INFORMACIÓN REPORTADA ES RESPONSABILIDAD DEL EJECUTOR DEL PROGRAMA"





ACUSE DE REPORTE DE AVANCE DE METAS EJERCICIO FISCAL 2025

Folio: 218970

Organo Superior: Organismos Descentralizados
Unidad Presupuestal: Colegio de Bachilleres del Estado de Hidalgo
Programa Presupuestario 2027 - Educación media superior
Nivel: ACTIVIDAD
Resumen Narrativo: 2.2 CAPACITACIÓN INTEGRAL PARA EL PERSONAL DEL ORGANISMO DESCENTRALIZADO
Nombre del indicador: PORCENTAJE DE PERSONAL DEL ORGANISMO DESCENTRALIZADO CON CAPACITACIÓN INTEGRAL RECIBIDA
Periodo de cumplimiento Anual
Periodo de Verificación: Trimestral
Metodo de Cálculo: PORCENTAJE
Sentido del Indicador: ASCENDENTE
Fórmula: $PPODCIR = (PODCIR/TPOD) * 100$
Variables:

NOMBRE	UNIDAD DE MEDIDA	DESCRIPCIÓN	VALOR
PODCIR	PERSONA	PERSONAL DEL ORGANISMO DESCENTRALIZADO CON CAPACITACIÓN INTEGRAL RECIBIDA	2627.00
TPOD	PERSONA	TOTAL DE PERSONAL DEL ORGANISMO DESCENTRALIZADO	2627.00

Resultado de las Variables: 100

Metas Programadas

Meta Programada: 2928.00
 Meta Modificada: 2627.00

No Período	META PROGRAMADA			META MODIFICADA			META ALCANZADA			Semaforo
	Numerador	Denominador	Resultado	Numerador	Denominador	Resultado	Numerador	Denominador	Resultado	
1	728.00	2,928.00	24.86	500.00	2,627.00	19.03	239.00	2,627.00	47.80	
2	656.00	2,928.00	22.40	503.00	2,627.00	19.15	743.00	2,627.00	147.71	
3	1,354.00	2,928.00	46.24	1,357.00	2,627.00	51.66	1,459.00	2,627.00	107.52	
4	190.00	2,928.00	6.49	267.00	2,627.00	10.16	270.00	2,627.00	101.12	



COMENTARIOS			
Periodo	Justificación modificación de metas	Observaciones	Medio de Verificación
1	Se realiza la adecuación en las metas, derivado de las actividades de seguimiento a la Capacitación Integral para Personal del Organismos, en donde se considerar la revalorización, el perfil y replantear tareas para la formación continua y profesionalización de los agentes educativos, que impacte de manera positiva a la excelencia de la educación y así garantizar la concreción del Marco Curricular Común con la mirada de la Nueva Escuela Mexicana.	Para este trimestre se programó una meta de 500 personas con capacitación integral y se logró alcanzar una meta de 239 personas, no se pudo alcanzar la meta programada, ya que la capacitación que se tenía programada fue gestionada mediante diversas mesas de trabajo, sin embargo por la estructura del temario, el cual se requiere estar alineado a los criterios que establece la Nueva Escuela Mexicana, ya no fue posible llevar a cabo dentro de este trimestre, la cual se realizará el próximo trimestre.	2.2 Capacitación Integral para Pe
2	Se realiza la adecuación en las metas, derivado de las actividades de seguimiento a la Capacitación Integral para Personal del Organismos, en donde se considerar la revalorización, el perfil y replantear tareas para la formación continua y profesionalización de los agentes educativos, que impacte de manera positiva a la excelencia de la educación y así garantizar la concreción del Marco Curricular Común con la mirada de la Nueva Escuela Mexicana.	Al trimestre reportado se cumplió una meta de 743 personas capacitadas se supero la meta programada, derivado que se llevo a cabo una capacitación que se reprograma del primer trimestre al segundo trimestre.	2.2 Capacitación Integral para Pe





ACUSE DE REPORTE DE AVANCE DE METAS EJERCICIO FISCAL 2025

3	Se realiza la adecuación en las metas, derivado de las actividades de seguimiento a la Capacitación Integral para Personal del Organismos, en donde se considerará la revalorización, el perfil y replantear tareas para la formación continua y profesionalización de los agentes educativos, que impacte de manera positiva a la excelencia de la educación y así garantizar la concreción del Marco Curricular Común con la mirada de la Nueva Escuela Mexicana.	Durante el periodo julio-septiembre se superó la meta programada de 1,357 personas capacitadas, alcanzando un total de 1,459, lo que representa un cumplimiento del 107.52%. Este resultado se derivó de la aplicación de los lineamientos de la Nueva Escuela Mexicana, mediante el diseño y desarrollo de acciones formativas en apego al Plan Anual de Capacitación, con el propósito de fortalecer las competencias profesionales y contribuir a la mejora continua de los procesos educativos.	2.2 Capacitación Integral para Pe
4	Se realiza la adecuación en las metas, derivado de las actividades de seguimiento a la Capacitación Integral para Personal del Organismos, en donde se considerará la revalorización, el perfil y replantear tareas para la formación continua y profesionalización de los agentes educativos, que impacte de manera positiva a la excelencia de la educación y así garantizar la concreción del Marco Curricular Común con la mirada de la Nueva Escuela Mexicana.	Esta actividad tuvo un nivel de cumplimiento del 101.12%, se superó la meta programada, derivado a la incorporación de nuevo personal al organismo, además se implementaron acciones formativas, en donde se diseñaron y desarrollaron en apego a los lineamientos de la Nueva Escuela Mexicana y en cumplimiento con lo establecido en el Plan Anual de Capacitación, con el propósito de fortalecer las competencias profesionales y contribuir a la mejora continua de los procesos educativos.	2.2 Capacitación Integral para Pe

	Rojo		Amarillo		Verde	
Rango de Semáforo	0,00	65,00	65,00	85,00	85,00	120,00
	150,01	999.999,00	120,01	150,00		

Fecha: 19/12/2025

Hora: 12:38:12 p.m.

"LA INFORMACIÓN REPORTADA ES RESPONSABILIDAD DEL EJECUTOR DEL PROGRAMA"





ACUSE DE REPORTE DE AVANCE DE METAS EJERCICIO FISCAL 2025

Folio: 213350

Organo Superior: Organismos Descentralizados
Unidad Presupuestal: Colegio de Bachilleres del Estado de Hidalgo
Programa Presupuestario 2027 - Educación media superior
Nivel: ACTIVIDAD
Resumen Narrativo: 2.3 VINCULACIÓN INTERINSTITUCIONAL Y SOCIAL

Nombre del indicador: PORCENTAJE DE CONVENIOS DE VINCULACIÓN INTERINSTITUCIONAL Y SOCIAL FIRMADOS
Periodo de cumplimiento Anual
Periodo de Verificación: Trimestral
Metodo de Cálculo: PORCENTAJE
Sentido del Indicador: ASCENDENTE
Fórmula: $PCVISF = (NCVISF/NCVISP)*100$

Variables:

NOMBRE	UNIDAD DE MEDIDA	DESCRIPCIÓN	VALOR
NCVISF	CONVENIO	NÚMERO DE CONVENIOS DE VINCULACIÓN INTERINSTITUCIONAL Y SOCIAL FIRMADOS	20.00
NCVISP	CONVENIO	NÚMERO DE CONVENIOS VINCULACION INTERINSTITUCIONAL Y SOCIAL PROGRAMADOS-	20.00

Resultado de las Variables: 100

Metas Programadas

Meta Programada: 35.00
Meta Modificada: 20.00

No Periodo	META PROGRAMADA			META MODIFICADA			META ALCANZADA			Semaforo
	Numerador	Denominador	Resultado	Numerador	Denominador	Resultado	Numerador	Denominador	Resultado	
1	5.00	35.00	14.29	5.00	20.00	25.00	5.00	20.00	100.00	
2	10.00	35.00	28.57	5.00	20.00	25.00	5.00	20.00	100.00	
3	10.00	35.00	28.57	5.00	20.00	25.00	5.00	20.00	100.00	
4	10.00	35.00	28.57	5.00	20.00	25.00	5.00	20.00	100.00	





ACUSE DE REPORTE DE AVANCE DE METAS EJERCICIO FISCAL 2025

COMENTARIOS			
Periodo	Justificación modificación de metas	Observaciones	Medio de Verificación
1			2.3 Vinculación Interinstitucional y
2	Se realiza la adecuación en las metas, derivado de las actividades de seguimiento a la firma de convenios, con la intención de tener impacto con alianzas y colaboraciones con mayor espectro para beneficio de nuestra comunidad educativa.		2.3 Vinculación Interinstitucional y
3	Se realiza la adecuación en las metas, derivado de las actividades de seguimiento a la firma de convenios, con la intención de tener impacto con alianzas y colaboraciones con mayor espectro para beneficio de nuestra comunidad educativa.		2.3 Vinculación Interinstitucional y
4	Se realiza la adecuación en las metas, derivado de las actividades de seguimiento a la firma de convenios, con la intención de tener impacto con alianzas y colaboraciones con mayor espectro para beneficio de nuestra comunidad educativa.		2.3 Vinculación Interinstitucional y

	Rojo		Amarillo		Verde	
Rango de Semáforo	0,00	65,00	65,00	85,00	85,00	120,00
	150,01	999.999,00	120,01	150,00		

Fecha: 19/12/2025

Hora: 12:39:50 p.m.

"LA INFORMACIÓN REPORTADA ES RESPONSABILIDAD DEL EJECUTOR DEL PROGRAMA"





ACUSE DE REPORTE DE AVANCE DE METAS EJERCICIO FISCAL 2025

Folio: 213379

Organo Superior: Organismos Descentralizados
Unidad Presupuestal: Colegio de Bachilleres del Estado de Hidalgo
Programa Presupuestario 2027 - Educación media superior
Nivel: ACTIVIDAD
Resumen Narrativo: 2.4 DIFUSIÓN DE ACTIVIDADES INSTITUCIONALES

Nombre del indicador: PORCENTAJE DE ACTIVIDADES DE DIFUSIÓN INSTITUCIONAL REALIZADAS

Periodo de cumplimiento Anual

Periodo de Verificación: Trimestral

Metodo de Cálculo: PORCENTAJE

Sentido del Indicador: ASCENDENTE

Fórmula: PADIR= (NADIR/NADP)*100

Variables:

NOMBRE	UNIDAD DE MEDIDA	DESCRIPCIÓN	VALOR
NADIR	ACTIVIDAD	NÚMERO DE ACTIVIDADES DE DIFUSIÓN INSTITUCIONAL REALIZADAS	94.00
NADP	ACTIVIDAD	NÚMERO DE ACTIVIDADES DE DIFUSIÓN PROGRAMADAS	94.00

Resultado de las Variables: 100

Metas Programadas

Meta Programada: 94.00

Meta Modificada: 94.00

No Periodo	META PROGRAMADA			META MODIFICADA			META ALCANZADA			Semaforo
	Numerador	Denominador	Resultado	Numerador	Denominador	Resultado	Numerador	Denominador	Resultado	
1	16.00	94.00	17.02	16.00	94.00	17.02	16.00	94.00	100.00	
2	34.00	94.00	36.17	34.00	94.00	36.17	32.00	94.00	94.12	
3	30.00	94.00	31.91	30.00	94.00	31.91	30.00	94.00	100.00	
4	14.00	94.00	14.89	14.00	94.00	14.89	16.00	94.00	114.29	





ACUSE DE REPORTE DE AVANCE DE METAS EJERCICIO FISCAL 2025

COMENTARIOS			
Periodo	Justificación modificación de metas	Observaciones	Medio de Verificación
1			2.4 Difusión de Actividades Institu
2		Al trimestre reportado abril-junio, se cumplió una meta de 32 actividades de 34 metas programadas, derivado al proceso de licitación de promoción escolar, lo está realizando la Oficialía Mayor del Gobierno del Estado de Hidalgo.	2.4 Difusión de Actividades Institu
3			2.4 Difusión de Actividades Institu
4		Durante el cuarto trimestre, se logró alcanzar 16 actividades, superando la meta programada de 14 actividades, derivado que se llevó a cabo la adquisición de promoción escolar, que estaba pendiente del segundo trimestre, donde el proceso fue a través de la Oficialía Mayor del Gobierno del Estado de Hidalgo.	2.4 Difusión de Actividades Institu

	Rojo		Amarillo		Verde	
Rango de Semáforo	0,00	65,00	65,00	85,00	85,00	120,00
	150,01	999.999,00	120,01	150,00		

Fecha: 19/12/2025

Hora: 12:59:21 p.m.

"LA INFORMACIÓN REPORTADA ES RESPONSABILIDAD DEL EJECUTOR DEL PROGRAMA"



ACUSE DE REPORTE DE AVANCE DE METAS EJERCICIO FISCAL 2025



Folio: 213414

Organo Superior: Organismos Descentralizados
Unidad Presupuestal: Colegio de Bachilleres del Estado de Hidalgo
Programa Presupuestario 2027 - Educación media superior
Nivel: ACTIVIDAD
Resumen Narrativo: 2.5 REALIZACIÓN DE ACTIVIDADES DE FORTALECIMIENTO CURRICULAR

Nombre del indicador: PORCENTAJE DE ACTIVIDADES DE FORTALECIMIENTO CURRICULAR REALIZADAS
Periodo de cumplimiento Anual
Periodo de Verificación: Trimestral
Metodo de Cálculo: PORCENTAJE
Sentido del Indicador: ASCENDENTE
Fórmula: $PAFCR = (NAFCR/NAFCP) * 100$
Variabes:

NOMBRE	UNIDAD DE MEDIDA	DESCRIPCIÓN	VALOR
NAFCR	ACTIVIDAD	NÚMERO ACTIVIDADES DE FORTALECIMIENTO CURRICULAR REALIZADAS	50.00
NAFCP	ACTIVIDAD	NÚMERO DE ACTIVIDADES DE FORTALECIMIENTO CURRICULAR PROGRAMADAS	50.00

Resultado de las Variables: 100

Metas Programadas

Meta Programada: 50.00
 Meta Modificada: 50.00

No Periodo	META PROGRAMADA			META MODIFICADA			META ALCANZADA			Semaforo
	Numerador	Denominador	Resultado	Numerador	Denominador	Resultado	Numerador	Denominador	Resultado	
1	12.00	50.00	24.00	12.00	50.00	24.00	12.00	50.00	100.00	
2	12.00	50.00	24.00	12.00	50.00	24.00	12.00	50.00	100.00	
3	12.00	50.00	24.00	12.00	50.00	24.00	12.00	50.00	100.00	
4	14.00	50.00	28.00	14.00	50.00	28.00	14.00	50.00	100.00	





ACUSE DE REPORTE DE AVANCE DE METAS EJERCICIO FISCAL 2025

COMENTARIOS			
Periodo	Justificación modificación de metas	Observaciones	Medio de Verificación
1			2.5 Realización de Actividades de
2			2.5 Realización de Actividades de
3			2.5 Realización de Actividades de
4			2.5 Realización de Actividades de

	Rojo		Amarillo		Verde	
Rango de Semáforo	0,00	65,00	65,00	85,00	85,00	120,00
	150,01	999.999,00	120,01	150,00		

Fecha: 19/12/2025

Hora: 1:01:13 p.m.

"LA INFORMACIÓN REPORTADA ES RESPONSABILIDAD DEL EJECUTOR DEL PROGRAMA"



ACUSE DE REPORTE DE AVANCE DE METAS EJERCICIO FISCAL 2025



Folio: 213600

Organo Superior: Organismos Descentralizados
Unidad Presupuestal: Colegio de Bachilleres del Estado de Hidalgo
Programa Presupuestario 2031 - Apoyos sociales a la educación
Nivel: COMPONENTE
Resumen Narrativo: PAQUETES DE UNIFORMES ESCOLARES PARA LA POBLACIÓN ESTUDIANTIL DEL COLEGIO DE BACHILLERES DEL ESTADO DE HIDALGO ENTREGADOS
Nombre del indicador: PORCENTAJE DE LA POBLACIÓN ESTUDIANTIL BENEFICIADA CON UNIFORMES ESCOLARES.
Periodo de cumplimiento Anual
Periodo de Verificación: Trimestral
Metodo de Cálculo: PORCENTAJE
Sentido del Indicador: ASCENDENTE
Fórmula: $PEBUE = (PEBUE/PEPUE) * 100$
Variables:

NOMBRE	UNIDAD DE MEDIDA	DESCRIPCIÓN	VALOR
PEBUE	ESTUDIANTE	POBLACIÓN ESTUDIANTIL BENEFICIADA CON UNIFORMES ESCOLARES	31773.00
PEPUE	ESTUDIANTE	POBLACIÓN ESTUDIANTIL PROGRAMADA CON UNIFORMES ESCOLARES	31773.00

Resultado de las Variables: 100

Metas Programadas

Meta Programada: 36401.00

Meta Modificada: 31773.00

No Período	META PROGRAMADA			META MODIFICADA			META ALCANZADA			Semaforo
	Numerador	Denominador	Resultado	Numerador	Denominador	Resultado	Numerador	Denominador	Resultado	
1	0.00	36,401.00	0.00	0.00	31,773.00	0.00		31,773.00	0.00	
2	0.00	36,401.00	0.00	0.00	31,773.00	0.00		31,773.00	0.00	
3	36,401.00	36,401.00	100.00	31,773.00	31,773.00	100.00	31,773.00	31,773.00	100.00	
4	0.00	36,401.00	0.00	0.00	31,773.00	0.00		31,773.00	0.00	





ACUSE DE REPORTE DE AVANCE DE METAS EJERCICIO FISCAL 2025

Folio: 213627

Organo Superior: Organismos Descentralizados
Unidad Presupuestal: Colegio de Bachilleres del Estado de Hidalgo
Programa Presupuestario: 2031 - Apoyos sociales a la educación
Nivel: ACTIVIDAD
Resumen Narrativo: 1.1 ADQUISICIÓN DE UNIFORMES ESCOLARES

Nombre del indicador: PORCENTAJE DE PAQUETES DE UNIFORMES ESCOLARES ADQUIRIDOS

Periodo de cumplimiento: Anual

Periodo de Verificación: Trimestral

Metodo de Cálculo: PORCENTAJE

Sentido del Indicador: ASCENDENTE

Fórmula: $PPUEA=(PUEA/PUEP)*100$

Variables:

NOMBRE	UNIDAD DE MEDIDA	DESCRIPCIÓN	VALOR
PUEA	PAQUETE	PAQUETES DE UNIFORMES ESCOLARES ADQUIRIDOS	31773.00
PUEP	PAQUETE	PAQUETES DE UNIFORMES ESCOLARES PROGRAMADOS	31773.00

Resultado de las Variables: 100

Metas Programadas

Meta Programada: 36401.00

Meta Modificada: 31773.00

No Periodo	META PROGRAMADA			META MODIFICADA			META ALCANZADA			Semaforo
	Numerador	Denominador	Resultado	Numerador	Denominador	Resultado	Numerador	Denominador	Resultado	
1	0.00	36,401.00	0.00	0.00	31,773.00	0.00		31,773.00	0.00	
2	0.00	36,401.00	0.00	0.00	31,773.00	0.00		31,773.00	0.00	
3	36,401.00	36,401.00	100.00	31,773.00	31,773.00	100.00	31,773.00	31,773.00	100.00	
4	0.00	36,401.00	0.00	0.00	31,773.00	0.00		31,773.00	0.00	





ACUSE DE REPORTE DE AVANCE DE METAS EJERCICIO FISCAL 2025

COMENTARIOS			
Periodo	Justificación modificación de metas	Observaciones	Medio de Verificación
1			
2			
3	Se realiza la adecuación en metas, en virtud que se tiene la proyección de atender a 31,773 Estudiantes con uniformes para el ejercicio 2025.		3.0 Paquetes de uniformes escol:
4			

	Rojo		Amarillo		Verde	
Rango de Semáforo	0,00	65,00	65,00	85,00	85,00	120,00
	150,01	999.999,00	120,01	150,00		

Fecha: "INDICADOR SIN REPORTAR" Hora: 12:00:00 a.m.

"LA INFORMACIÓN REPORTADA ES RESPONSABILIDAD DEL EJECUTOR DEL PROGRAMA"





ACUSE DE REPORTE DE AVANCE DE METAS EJERCICIO FISCAL 2025

COMENTARIOS			
Periodo	Justificación modificación de metas	Observaciones	Medio de Verificación
1			
2			
3	Se realiza la adecuación en metas, en virtud que se tiene la proyección de atender a 31,773 Estudiantes con uniformes, para el ejercicio 2025.		3.1 Adquisición de uniformes esc
4			

	Rojo		Amarillo		Verde	
Rango de Semáforo	0,00	65,00	65,00	85,00	85,00	120,00
	150,01	999.999,00	120,01	150,00		

Fecha: **"INDICADOR SIN REPORTAR"** Hora: 12:00:00 a.m.

"LA INFORMACIÓN REPORTADA ES RESPONSABILIDAD DEL EJECUTOR DEL PROGRAMA"





ACUSE DE REPORTE DE AVANCE DE METAS EJERCICIO FISCAL 2025

Folio: 213674

Organo Superior: Organismos Descentralizados
Unidad Presupuestal: Colegio de Bachilleres del Estado de Hidalgo
Programa Presupuestario: 2031 - Apoyos sociales a la educación
Nivel: COMPONENTE
Resumen Narrativo: POBLACIÓN ESTUDIANTIL DE EDUCACIÓN MEDIA SUPERIOR CON RECURSOS DIDÁCTICOS, BENEFICIADOS
Nombre del indicador: PORCENTAJE DE LA POBLACIÓN ESTUDIANTIL DE EDUCACIÓN MEDIA SUPERIOR BENEFICIADOS CON RECURSOS DIDÁCTICOS
Periodo de cumplimiento: Anual
Periodo de Verificación: Trimestral
Metodo de Cálculo: PORCENTAJE
Sentido del Indicador: ASCENDENTE
Fórmula: $PPEMSBRD=(NPEMSBRDE/TPE)*100$
Variables:

NOMBRE	UNIDAD DE MEDIDA	DESCRIPCIÓN	VALOR
NPEMSBRDE	ESTUDIANTE	NÚMERO DE LA POBLACIÓN ESTUDIANTIL DE EDUCACIÓN MEDIA SUPERIOR BENEFICIADOS CON RECURSOS DIDÁCTICOS	62403.00
TPE	ESTUDIANTE	TOTAL DE LA POBLACIÓN ESTUDIANTIL	62403.00

Resultado de las Variables: 100

Metas Programadas

Meta Programada: 69966.00
 Meta Modificada: 62403.00

No Período	META PROGRAMADA			META MODIFICADA			META ALCANZADA			Semaforo
	Numerador	Denominador	Resultado	Numerador	Denominador	Resultado	Numerador	Denominador	Resultado	
1	33,565.00	69,966.00	47.97	30,630.00	62,403.00	49.08	30,630.00	62,403.00	100.00	
2	0.00	69,966.00	0.00	0.00	62,403.00	0.00		62,403.00	0.00	
3	36,401.00	69,966.00	52.03	31,773.00	62,403.00	50.92	31,773.00	62,403.00	100.00	
4	0.00	69,966.00	0.00	0.00	62,403.00	0.00		62,403.00	0.00	



ACUSE DE REPORTE DE AVANCE DE METAS EJERCICIO FISCAL 2025

COMENTARIOS			
Periodo	Justificación modificación de metas	Observaciones	Medio de Verificación
1	Se realiza la adecuación en metas en este componente, en virtud que se tiene la proyección de atender a 30,630 estudiantes en el primer semestre y 31,773 estudiantes para el segundo semestre, con recursos didácticos, para el ejercicio 2025.		4.0 Población Estudiantil de EMS
2			
3	Se realiza la adecuación en metas en este componente, en virtud que se tiene la proyección de atender a 30,630 estudiantes en el primer semestre y 31,773 estudiantes para el segundo semestre, con recursos didácticos, para el ejercicio 2025.		4.0 Población Estudiantil de EMS
4			

	Rojo		Amarillo		Verde	
Rango de Semáforo	0,00	65,00	65,00	85,00	85,00	120,00
	150,01	999.999,00	120,01	150,00		

Fecha: "INDICADOR SIN REPORTAR" Hora: 12:00:00 a.m.

"LA INFORMACIÓN REPORTADA ES RESPONSABILIDAD DEL EJECUTOR DEL PROGRAMA"





ACUSE DE REPORTE DE AVANCE DE METAS EJERCICIO FISCAL 2025

Folio: 213688

Organo Superior: Organismos Descentralizados
Unidad Presupuestal: Colegio de Bachilleres del Estado de Hidalgo
Programa Presupuestario: 2031 - Apoyos sociales a la educación
Nivel: ACTIVIDAD
Resumen Narrativo: ENTREGA DE PAQUETES DE LIBROS DE TEXTO A LA POBLACIÓN ESTUDIANTIL DE EDUCACIÓN MEDIA SUPERIOR
Nombre del indicador: PORCENTAJE DE PAQUETES DE LIBROS DE TEXTO ENTREGADOS A LA POBLACIÓN ESTUDIANTIL DE EDUCACIÓN MEDIA SUPERIOR
Periodo de cumplimiento: Anual
Periodo de Verificación: Trimestral
Metodo de Cálculo: PORCENTAJE
Sentido del Indicador: ASCENDENTE
Fórmula: $PPLTE=(PLTE/PLTA)*100$
Variabes:

NOMBRE	UNIDAD DE MEDIDA	DESCRIPCIÓN	VALOR
PLTE	PAQUETE	PAQUETES DE LIBROS DE TEXTO ENTREGADOS	62403.00
PLTA	PAQUETE	PAQUETES DE LIBROS DE TEXTO ADQUIRIDOS	62403.00

Resultado de las Variables: 100

Metas Programadas

Meta Programada: 69966.00
 Meta Modificada: 62403.00

No Periodo	META PROGRAMADA			META MODIFICADA			META ALCANZADA			Semaforo
	Numerador	Denominador	Resultado	Numerador	Denominador	Resultado	Numerador	Denominador	Resultado	
1	33,565.00	69,966.00	47.97	30,630.00	62,403.00	49.08	30,630.00	62,403.00	100.00	
2	0.00	69,966.00	0.00	0.00	62,403.00	0.00		62,403.00	0.00	
3	36,401.00	69,966.00	52.03	31,773.00	62,403.00	50.92	31,773.00	62,403.00	100.00	
4	0.00	69,966.00	0.00	0.00	62,403.00	0.00		62,403.00	0.00	





ACUSE DE REPORTE DE AVANCE DE METAS EJERCICIO FISCAL 2025

COMENTARIOS			
Periodo	Justificación modificación de metas	Observaciones	Medio de Verificación
1	Se realiza la adecuación en metas en esta actividad, en virtud que se tiene programado atender a 30,630 estudiantes en el primer semestre y 31,773 estudiantes para el segundo semestre, con paquetes de libros de texto, para el ejercicio 2025.		4.1 Entrega de paquetes de libro
2			
3	Se realiza la adecuación en metas en esta actividad, en virtud que se tiene programado atender a 30,630 estudiantes en el primer semestre y 31,773 estudiantes para el segundo semestre, con paquetes de libros de texto, para el ejercicio 2025.		4.1 Entrega de paquetes de libros
4			

	Rojo		Amarillo		Verde
Rango de Semáforo	0,00 65,00	65,00 85,00	85,00 120,00		
	150,01 999.999,00	120,01 150,00			

Fecha: **"INDICADOR SIN REPORTAR"** Hora: 12:00:00 a.m.

"LA INFORMACIÓN REPORTADA ES RESPONSABILIDAD DEL EJECUTOR DEL PROGRAMA"

Elaboró

Revisó

Autorizó

Lic. José Luis González Martínez
Jefe del Departamento de Programación y Presupuesto del COBAEH

L.C. Jesús Fuentes Rodríguez
Director de Planeación del COBAEH

Lic. Rubén López Valdez
Director General del COBAEH



Mauricio Bustamante Pérez

CONTADOR PUBLICO

Colegio de Bachilleres del Estado de Hidalgo

Relación de Bienes Muebles e Inmuebles

Ejercicio 2025

Pachuca de Soto, Hgo., a 24 de marzo de 2026.

**H. Junta de Gobierno
Colegio de Bachilleres del Estado de Hidalgo
Presente.**

INFORME DE RECOMENDACIONES

Durante mi revisión de los Estados Financieros del Colegio de Bachilleres del Estado de Hidalgo (COBAEH) al 31 de diciembre de 2025, pude analizar diversos aspectos relacionados con la Situación Financiera, Resultados de Operación, Aplicación Presupuestal, Políticas de Operación, Organización, Procedimientos Contables, Procesos Administrativos y control interno. Estos aspectos, establecidos por la administración del Ente Fiscalizado, proporcionan un marco jurídico sólido para su estructura administrativa organizacional.

Como resultado de la revisión efectuada, me permito emitir las siguientes recomendaciones al ente fiscalizado:

UNICO. Derivado del paso del huracán Priscila, a inicios de octubre de 2025, se recomiendan las siguientes acciones concretas a realizar para gestionar recursos estatales, federales o internacionales para posibles catástrofes naturales que afecten las instalaciones del COBAEH en un futuro:

1. **Seguro institucional de SEP con Agroasemex:** Todos los planteles de educación pública en Hidalgo, incluidos los del COBAEH, cuentan con la cobertura del seguro patrimonial contratado por la Secretaría de Educación Pública Federal a través de la aseguradora Agroasemex S.A. Este seguro institucional ampara un monto global de hasta 3,200 millones de pesos para atender daños ocasionados por desastres naturales en escuelas. Su cobertura abarca la reparación de infraestructura, la reposición de mobiliario, equipos y materiales educativos dañados, e incluso la limpieza y saneamiento de las instalaciones escolares siniestradas. La SEP ha garantizado que todas las escuelas hidalguenses dañadas por el huracán Priscila están aseguradas, de modo que los costos de rehabilitación y sustitución de

bienes serán absorbidos por la póliza. Para siniestros menores donde el personal escolar o autoridades locales ya realizaron labores de limpieza, desazolve o desinfección inicial, el seguro prevé reembolsos por esos gastos. En casos de daños moderados o severos, la aseguradora, en coordinación con las autoridades educativas, llevará a cabo un proceso de evaluación y conciliación para determinar las obras de reconstrucción necesarias y proceder a su financiación.

Recomendación: Coordinar con la Secretaría de Educación Pública Federal la apertura de los siniestros correspondientes a cada uno de los planteles del COBAEH dañados. Esto implica remitir, a la brevedad, los reportes detallados de daños por plantel, incluyendo evidencias fotográficas, avalúos preliminares e inventarios de pérdidas de mobiliario y equipo. Una vez evaluados los daños, gestionar ante Agroasemex la indemnización correspondiente, sea en la modalidad de pago directo de costos de reparación a los contratistas que se encarguen de las obras, o en la reposición en especie de mobiliario y materiales (según las condiciones de la póliza). Es importante nombrar un enlace institucional del COBAEH que dé seguimiento diario a las gestiones con la aseguradora y con la SEP, para asegurar que no haya retrasos en la liberación de recursos del seguro. Asimismo, en caso de que personal del COBAEH o las comunidades escolares hayan incurrido en gastos inmediatos (por ejemplo, renta de bombas de achique, compra de material de limpieza, reparación provisional de cercados, etc.), se deberá compilar la documentación comprobatoria (facturas) y presentarla al seguro para solicitar el reintegro de dichos gastos.

2. **Fondo Estatal de Contingencias (Hidalgo):** El Gobierno del Estado de Hidalgo dispuso de un fondo inicial de 500 millones de pesos para la atención de la emergencia. Si bien su uso primario es la respuesta humanitaria inmediata (por ejemplo, dotación de albergues, despensas, brigadas sanitarias, etc.), una fracción de este fondo estatal puede aplicarse a necesidades urgentes en instalaciones públicas, incluyendo escuelas estatales, para labores como limpieza de escombros, desinfección, habilitación temporal de espacios seguros, o reparaciones menores de emergencia. Este fondo opera bajo la coordinación de la Secretaría de Gobierno y Hacienda.

Mauricio Bustamante Pérez

CONTADOR PUBLICO

Recomendación: Establecer comunicación inmediata con la Secretaría de Gobierno del Estado de Hidalgo (coordinadora del Comité Estatal de Emergencias) y con la Subsecretaría de Protección Civil estatal, con el fin de solicitar apoyo logístico y financiero del Fondo Estatal de Contingencias para atender necesidades urgentes en los planteles siniestrados. En esta actividad se incluyen acciones como: despliegue de cuadrillas de Protección Civil o de obras públicas para remover escombros, lodo y árboles caídos en las instalaciones escolares; gestión de pipas de agua clorada para lavar y desinfectar salones y sanitarios; apoyo de la Secretaría de Salud estatal para fumigación (prevención de mosquitos, dado el estancamiento de agua) y revisión sanitaria de los planteles; instalación de plantas de luz o generadores temporales si el suministro eléctrico aún no se restablece en la zona; y habilitación de aulas provisionales (carpas o módulos móviles) en caso de que alguna escuela quede temporalmente inutilizable. Los recursos del fondo estatal pueden cubrir, por ejemplo, la renta de maquinaria y equipo para limpieza, la adquisición de materiales urgentes (láminas, lonas, tanques de agua) y los viáticos del personal de apoyo que intervenga en los planteles. Se recomienda justificar sus solicitudes enfatizando el impacto en los estudiantes (por ejemplo, si no se limpia y desinfecta a tiempo, se retrasará el regreso a clases de X alumnos) para así priorizar la intervención en las escuelas a la par de otras acciones comunitarias. Esta coordinación también permitirá al COBAEH estar representado en las mesas estatales de atención a la emergencia, asegurando que el sector educativo esté visible en la toma de decisiones.

3. Recursos Federales Extraordinarios para Desastres: El Gobierno de México asegura la respuesta a emergencias mediante partidas presupuestales extraordinarias y programas especiales de apoyo directo a damnificados. Para 2025, la Federación asignó más de 19 mil millones de pesos en su presupuesto con el fin de hacer frente a desastres naturales como inundaciones, huracanes y sismos. Estos recursos se ejercen de forma flexible, sin necesidad de la antigua estructura del FONDEN, permitiendo reasignaciones rápidas para la atención de emergencias. En el caso de las inundaciones provocadas por Priscila, el Gobierno Federal ya canalizó una parte de estos fondos para la fase de auxilio inmediato en estados afectados (por ejemplo, cerca de 3 mil millones de pesos se destinaron a Guerrero y Oaxaca tras el huracán Erick unas semanas antes). El Gobierno Federal, a través de SEP, ha establecido como prioridad la reconstrucción de escuelas en el corto plazo. Se anunció un Plan Nacional de Reconstrucción con una primera fase de 10 mil millones de pesos enfocada en:

Mauricio Bustamante Pérez

CONTADOR PUBLICO

- (a) apertura de caminos, limpieza y restauración de servicios básicos (fase de emergencia);
- (b) apoyo directo a familias (transferencias económicas); y
- (c) reconstrucción de viviendas, clínicas de salud y escuelas, incluyendo la reanudación de actividades económicas locales.

Para el COBAEH, esto significa que además del seguro, se podrán gestionar recursos federales complementarios, para obras mayores de reconstrucción (ej. reconstruir un plantel si la póliza no cubriera al 100% la reposición) y para equipamiento adicional que se requiera durante la reactivación del servicio educativo.

COBAEH debe asegurarse de cumplir con todos los requisitos y lineamientos que marque SEP para acceder a las partidas federales de reconstrucción. En el mediano plazo, una vez canalizados los recursos de emergencia, se podrá gestionar ante instancias como la Secretaría de Hacienda y Crédito Público (SHCP) o la Cámara de Diputados la asignación de recursos presupuestales extraordinarios o reasignaciones en el Presupuesto de Egresos para proyectos de reconstrucción de planteles COBAEH.

Recomendaciones:

- (a) Solicitar formalmente a la SEP Federal la inclusión de los planteles COBAEH dañados en el programa federal de reconstrucción post-desastre. Dado que SEP lleva el conteo nacional de escuelas afectadas, el COBAEH debe asegurarse de que sus escuelas aparezcan en esos reportes y sean consideradas en la planeación de reconstrucción.
- (b) Preparar un breve diagnóstico técnico y costo estimado de la intervención requerida en cada plantel (ejemplo: “COBAEH Plantel X: requiere demolición y reconstrucción de 3 aulas y 1 laboratorio, costo estimado \$8 millones; COBAEH Plantel Y: requiere reposición de 50 m de barda perimetral y reparación de techado, costo \$1 millón”, etc.) y remitirlo a la SEP y al Gobierno del Estado para respaldar la asignación de fondos.

4. **Recursos de Organismos y Fondos Internacionales:** Existe apoyo internacional ante desastres de parte de UNICEF, el Banco Interamericano de Desarrollo (BID), el Banco Mundial, y organizaciones no gubernamentales globales (p. ej. Save the Children, UNESCO, etc.). UNICEF suele activar programas de respuesta rápida para garantizar la continuidad educativa y la protección de la niñez tras emergencias. En el caso de Priscila, UNICEF México ha coordinado con autoridades nacionales y otros aliados para dar suministros vitales (higiene, agua potable, material médico). Junto con UNICEF, la organización Save the Children México ha desplegado equipos en campo para atender la emergencia: realizan evaluaciones de necesidades en comunidades afectadas y ya brindan atención humanitaria en estados golpeados por las inundaciones. Save the Children reportó que más de 35 mil niñas, niños y adolescentes resultaron gravemente impactados por las recientes lluvias, con más de 420 escuelas dañadas, muchas de las cuales fueron utilizadas como refugios. En coordinación con otras ONG (Médicos del Mundo, Hábitat para la Humanidad) han iniciado acciones en zonas críticas de Puebla y Veracruz, proporcionando atención médica primaria, apoyo psicosocial (incluyendo Espacios Amigables para la Niñez), kits de higiene, kits de limpieza y alimentos para familias.

En cuanto a financiamiento para reconstrucción a mediano plazo, tanto el Banco Mundial como el BID tienen antecedentes de apoyo a México tras desastres naturales. Tras los sismos de 2017, por ejemplo, el vicepresidente del Banco Mundial para América Latina indicó que estaban dispuestos a montar una operación particular para la reconstrucción de escuelas, colaborando con los gobiernos federal y estatales en esquemas de financiamiento blando y asesoría técnica. De igual manera, el Banco Interamericano de Desarrollo (BID) lanzó en 2025 la iniciativa regional “Preparados y Resilientes en las Américas”, destinada a fortalecer la resiliencia y respuesta ante desastres en los países de la región. Como parte de este programa, el BID asignará US\$10 millones de financiamiento no reembolsable entre 2025 y 2030 para apoyar proyectos de preparación y recuperación en América Latina, complementando su cartera regular de préstamos y cooperaciones técnicas. México, por su parte, es miembro activo de esta iniciativa (ha firmado la declaración de adhesión al programa) y podría beneficiarse de fondos o asesorías del BID enfocadas a reconstruir infraestructura educativa bajo estándares de resiliencia climática.

Mauricio Bustamante Pérez

CONTADOR PUBLICO

Existen otros actores internacionales a considerar: el Banco Mundial cuenta con el Global Facility for Disaster Reduction and Recovery (GFDRR), fondo mundial para reducción del riesgo que México copreside y que financia proyectos de prevención y recuperación; organismos de la ONU como UNESCO pueden contribuir en la reconstrucción patrimonial de escuelas históricas o en apoyo técnico pedagógico; y ONG internacionales como All Hands and Hearts, World Vision, Cruz Roja Internacional, entre otras, suelen involucrarse en la rehabilitación de escuelas y espacios comunitarios tras desastres mayores. El COBAEH debe coordinar con la Secretaría de Hacienda del Gobierno del Estado de Hidalgo y la Secretaría de Relaciones Exteriores, la formulación de dichas solicitudes internacionales, asegurándose de alinear las necesidades locales con las prioridades de estos organismos.

Recomendación: Iniciar contactos con agencias internacionales en coordinación con la Oficina de Asuntos Internacionales Hidalgo o directamente vía SEP para:

(a) Preparar una nota dirigida al Representante de UNICEF en México detallando las necesidades educativas en los planteles afectados (espacios provisionales, materiales, capacitación), solicitando apoyo para el componente educativo. UNICEF podría facilitar “Escuelas Temporales” (carpas grandes o aulas móviles equipadas) en caso de que alguna escuela COBAEH deba ser reubicada temporalmente; también cuenta con kits escolares y lúdicos que pueden repartirse a los estudiantes que perdieron sus materiales. Asimismo, UNICEF puede coadyuvar en capacitación para docentes en apoyo psicosocial a estudiantes post-desastre.

(b) Colaborar con Save the Children dado que ya opera en zonas de Puebla y Veracruz con acciones de apoyo psicoemocional y espacios amigables para niños, se puede gestionar la extensión de sus programas a Hidalgo. Concretamente, proponer la activación de sus Espacios Amigables para la Niñez en comunidades donde están los COBAEH afectados, para atender a los alumnos mientras sus escuelas están cerradas, brindándoles actividades educativas y de contención emocional. Save the Children también podría proporcionar kits de limpieza y kits de higiene para las escuelas, apoyando a dejar en condiciones salubres los planteles antes de reabrir.

Mauricio Bustamante Pérez

CONTADOR PUBLICO

(c) Explorar financiamiento con el BID y Banco Mundial: Aunque estos organismos no proveen ayuda inmediata como las agencias humanitarias, sí pueden involucrarse en el mediano plazo. Se recomienda al COBAEH, junto con la SEPH y la SEP federal, preparar un perfil de proyecto para rehabilitación integral de infraestructura educativa post-huracán en Hidalgo. Este proyecto podría ser presentado al BID para obtener una cooperación técnica enfocado en la reconstrucción de escuelas con criterios de resiliencia climática. La reciente iniciativa “Preparados y Resilientes” del BID podría financiar consultorías o estudios de mejoramiento estructural en planteles ubicados en zonas de riesgo. Por su parte, el Banco Mundial, a través de su oficina en México, podría brindar asistencia técnica gratuita en revisión de diseños de reconstrucción (“build back better”) o canalizar recursos del GFDRR para reforzar la infraestructura escolar contra futuros desastres.

(d) Gestionar donativos y alianzas con ONG internacionales: Adicional a UNICEF y Save the Children, contactar a organizaciones como Habitat for Humanity (orientada a construcción de viviendas y equipamiento comunitario) que ya colabora con Save the Children en esta emergencia, así como a Cruz Roja Mexicana/Internacional (que suele apoyar con rehabilitación ligera de escuelas y donación de mobiliario) y otras ONG que hubiesen manifestado interés en apoyar en Hidalgo. Esto implica enviar comunicados oficiales del COBAEH detallando los daños y enumerando requerimientos específicos donde la ayuda externa sería valiosa (ejemplo: “donación de computadoras para restituir aula de medios”, “voluntarios para actividades de recuperación de espacios escolares”, etc.).

A T E N T A M E N T E

C.P.C. Mauricio Bustamante Pérez
Ced. Prof. N° 3371835
Reg. AGAFF. N° 16333
Certificación N° 01018

Pachuca de Soto, Hgo., a 24 de marzo de 2026.

H. Junta de Gobierno
Colegio de Bachilleres del Estado de Hidalgo
Presente.

INFORME DE LA EVALUACIÓN DEL CONTROL INTERNO INSTITUCIONAL

He llevado a cabo el estudio y evaluación del Control Interno del Colegio de Bachilleres del Estado de Hidalgo por el periodo al 31 de diciembre de 2025. La evaluación de la estructura del control interno comprendió un estudio y evaluación de sus elementos y fue ejecutada con el propósito de desarrollar recomendaciones y evaluar la eficiencia con la cual la estructura del control interno permite prevenir o detectar errores o irregularidades que pudieran ocurrir, el establecimiento y mantenimiento del control interno es responsabilidad de la administración del organismo, mi responsabilidad consiste en expresar una opinión sobre el mismo con base en mi revisión.

Mi examen fue realizado de acuerdo con las Normas Profesionales de Auditoría del Sistema Nacional de Fiscalización, la Ley General de Contabilidad Gubernamental y Normatividad Gubernamental vigente las cuales requieren que la auditoría sea planeada y realizada de tal manera que permita obtener una seguridad razonable de que el control interno establecido es adecuado, así como decretos de creación y sus modificaciones en conjunto con el estatuto orgánico y los manuales de políticas y procedimientos están preparados de acuerdo con la operación del organismo, por lo que considero que mi examen proporciona una base razonable para sustentar mi opinión.

Debido a las limitaciones inherentes a cualquier sistema de control interno, pueden ocurrir errores o irregularidades y no ser detectados; así mismo, la proyección de cualquier evaluación del sistema a periodos posteriores al revisado está sujeta al riesgo de que los procedimientos puedan llegar a ser inadecuados debido a cambios en las circunstancias, o que el grado de cumplimiento de los procedimientos de control puedan deteriorarse.

Mauricio Bustamante Pérez

CONTADOR PUBLICO

Se observa la existencia de un Comité de control y desempeño institucional y un Comité de Ética y Prevención de Conflictos de Intereses, que tiene a su cargo programar, evaluar y llevar a cabo acciones de mejora.

La implantación y el mantenimiento del Control Interno es responsabilidad de la administración del COBAEH, mi responsabilidad consiste en expresar una opinión sobre el mismo con base en mi revisión, informando lo siguiente:

El control interno de Colegio de Bachilleres del Estado de Hidalgo, por el periodo al 31 de diciembre de 2025, ofrece una seguridad razonable en ciertos aspectos importantes de sus operaciones.

A T E N T A M E N T E



C.P.C. Mauricio Bustamante Pérez
Ced. Prof. N° 3371835
Reg. AGAFF. N° 16333
Certificación N° 01018

Pachuca de Soto, Hgo., a 24 de marzo de 2026.

**H. Junta de Gobierno
Colegio de Bachilleres del Estado de Hidalgo
Presente.**

Informe sobre el cumplimiento de Obligaciones Fiscales por el Ejercicio 2025

A continuación comento el trabajo desarrollado relativo a la revisión de las obligaciones fiscales y legalidad de operación del Colegio de Bachilleres del Estado de Hidalgo por el ejercicio que terminó el 31 de Diciembre de 2025; el cual emito bajo protesta de decir verdad que de acuerdo con las disposiciones fiscales en vigor, en relación con la revisión de los estados financieros que practique, sobre la base de pruebas selectivas de acuerdo con las normas y procedimientos de auditoría por el periodo del 1° de enero al 31 de diciembre de 2025.

1. Legalidad de operación.

1.1. El Colegio de Bachilleres del Estado de Hidalgo (COBAEH) es un organismo descentralizado de la Administración Pública del Gobierno del Estado de Hidalgo, creado en el decreto No. 16, publicado en el Periódico Oficial del Gobierno del Estado de Hidalgo el 24 de septiembre de 1984, el cual fue abrogado, con excepción de la fecha de creación y denominación del COBAEH, en el artículo segundo de los Transitorios de la Ley del Colegio de Bachilleres del Estado de Hidalgo publicada el 2 de julio de 2007 en el Periódico Oficial del Estado de Hidalgo.

1.2. El Colegio para cumplimiento de su objeto tiene las siguientes atribuciones:

- I.- Establecer, organizar y administrar centros educativos propios, en los Municipios del Estado que estime conveniente, en función de la disponibilidad presupuestal;
- II.- Expedir los certificados de estudios y otorgar las constancias de capacitación para el trabajo, respecto de los planes y programas impartidos por éste;
- III.- Otorgar el reconocimiento de validez a los estudios realizados en los Centros Educativos a que se refiere la fracción I de este Artículo; y
- IV.- Las demás que se deriven de esta Ley, y otros ordenamientos legales aplicables.

Mauricio Bustamante Pérez

CONTADOR PUBLICO

1.3. De acuerdo a la Ley General de Contabilidad Gubernamental en su artículo 16, el Colegio de Bachilleres del Estado de Hidalgo está procesando su información con el sistema de contabilidad "SCGIV" el cual registra de manera armónica, delimitada y específica las operaciones presupuestaria y contables derivadas de la gestión pública, así como otros flujos económicos, asimismo, genera estados financieros, confiables, oportunos, comprensibles, periódicos y comparables, los cuales son expresados en términos monetarios.

1.4. De acuerdo con la Ley General de Contabilidad Gubernamental en su artículo 19, el Colegio de Bachilleres del Estado de Hidalgo, con el Sistema Contable con el que trabaja facilita el reconocimiento de las operaciones de ingresos, gastos, activos, pasivos y patrimoniales del Organismo e integran en forma automática el ejercicio presupuestario con la operación contable, a partir de la utilización del gasto devengado.

1.5. Se informa que el Organismo ya elaboró su manual de contabilidad Gubernamental que establece el artículo 20 de Ley General de Contabilidad Gubernamental.

2.- Apego a los Procesos de Adquisición

Los procesos de adquisición que llevo a cabo el Colegio de Bachilleres del Estado de Hidalgo por el ejercicio 2024, los aplicó de acuerdo con lo establecido en la Ley de Adquisiciones, Arrendamiento, y Servicios del Sector Público, conforme a sus montos máximos referentes.

3.- Régimen fiscal del Colegio de Bachilleres del Estado de Hidalgo

3.1 Actúa como contribuyente

- a) Impuesto Sobre la Renta. - Persona moral con fines no lucrativos.
- b) Retenedor de I.S.R.- Honorarios

3.2 Actúa como retenedor de I.S.R., Ingresos por Sueldos y Asimilados a Salarios

- a) Las personas obligadas a efectuar retenciones en términos del artículo 113 de la L.I.S.R., calcularán el impuesto anual de cada persona que le hubiere prestado servicios personales subordinados, presentando en tiempo y forma ante la declaración informativa anual de sueldos y salarios.

Mauricio Bustamante Pérez

CONTADOR PUBLICO

- b) Retención de 10% sobre los pagos efectuados a personas físicas por concepto de honorarios y en general por la prestación de un servicio personal independiente.
- c) Retención de 10% sobre los pagos efectuados a personas físicas por concepto de Arrendamientos de Inmuebles.

3.3 Es contribuyente del Impuesto sobre Nóminas


Es contribuyente del Impuesto sobre Nóminas conforme al artículo 21 de la Ley de Hacienda del Estado de Hidalgo derivado de pagos de sueldos y salarios.

4.- Revisión de la base de las contribuciones causadas.

Como resultado de la revisión basándome en pruebas selectivas de los estados financieros del Colegio de Bachilleres del Estado de Hidalgo, pude observar que, por lo que respecta a las contribuciones federales a cargo del Colegio y de las que resultaron a cargo de terceras personas de las que fueron retenedor, la determinación de las bases fue hecha de acuerdo con los ordenamientos de las diversas leyes.

Dado que mi revisión es sobre la base de pruebas selectivas, este informe incluye solo los puntos aplicables que existían a la fecha de mi revisión y que cayeron dentro del alcance de mis pruebas.

A T E N T A M E N T E



C.P.C. Mauricio Bustamante Pérez
Ced. Prof. N° 3371835
Reg. AGAFF. N° 16333
Certificación N° 01018

Mauricio Bustamante Pérez

CONTADOR PUBLICO

Pachuca de Soto, Hgo., a 24 de marzo de 2026

Lic. Rubén López Valdez
Director General del Colegio de Bachilleres del Estado de Hidalgo
P r e s e n t e

**Informe sobre las Adquisiciones de Compras Directas e Invitación a cuando menos 3
Personas Ejercicio 2025**

He examinado el Programa Anual de Adquisiciones, Arrendamientos y Servicios del **Colegio de Bachilleres del Estado de Hidalgo**, por el ejercicio que termino el 31 de diciembre de 2025.

Mi revisión se efectuó de acuerdo con las Normas Profesionales de Auditoria del Sistema Nacional de Fiscalización, Ley de Adquisiciones, Arrendamientos y Servicios del Sector Público, Ley General de Contabilidad Gubernamental, las cuales requieren que la auditoria sea planeada y realizada de tal manera que permita obtener una seguridad razonable que no hay errores u omisiones.

Con base en nuestras pruebas de auditoría, se comprobó que el Ente Fiscalizado se apegó a la Normatividad vigente, apeándose al Anexo 9 del Presupuesto de Egresos de la Federación para el ejercicio fiscal 2025, utilizando montos máximos y modo de adjudicación de adquisiciones, arrendamientos y prestación de servicios.

Dado que mi revisión es sobre la base de pruebas selectivas, este informe incluye solos los puntos aplicables que existían de mi revisión y que cayeron dentro del alcance de mis pruebas.

A T E N T A M E N T E

C.P.C. Mauricio Bustamante Pérez
Auditor Externo
Ced. Prof. N° 3371835
Reg. AGAFF. N° 16333
Certificación N° 01018

Mauricio Bustamante Pérez

CONTADOR PUBLICO

Colegio de Bachilleres del Estado de Hidalgo

Acta de Cierre

Ejercicio 2025

Mauricio Bustamante Pérez

CONTADOR PUBLICO

ACUSE

ACTA DE CIERRE DE AUDITORÍA

B&A/AG/GEH/0037

FOLIO 001 DE 002

I.- OBJETO

Hacer constar, en cumplimiento al Artículo 37, fracciones I y IV de la Ley Orgánica de la Administración Pública para el Estado de Hidalgo, que se dio a conocer a la L.C. Sharon Téllez Girón Monroy jefa de departamento de contabilidad y fiscalización, el resultado de la auditoría externa No. B&A/AG/GEH/0037 realizada a las operaciones del Colegio de Bachilleres del Estado de Hidalgo (COBAEH), por el período comprendido del 1º de enero al 31 de diciembre de 2025, por el C.P.C. Mauricio Bustamante Pérez para el seguimiento que corresponda según la Normatividad aplicable.

II.- LUGAR Y FECHA

En las oficinas que ocupa el COBAEH en Circuito Ex-Hacienda de la Concepción, Lote 17, San Juan Tilcuautila, C.P. 42160, San Agustín Tlaxiaca, Hidalgo, México. Siendo las 12:00 hrs del 12 de marzo de 2026.

III.- DESIGNACIÓN Y GENERALIDADES DE LA AUDITORÍA

Derivado del contrato no. COBAEH/DCF-AD/62/2025 se contrató los servicios de auditoría externa por parte del Colegio de Bachilleres del Estado de Hidalgo el día 29 de septiembre de 2025.

El inicio formal de los trabajos de auditoría fue con fecha 30 de septiembre de 2025, mediante la firma del Acta de Inicio número B&A/AG/GEH/0037/D01 y con el requerimiento de información No. B&A/AG/GEH/0037/R01 de fecha 29 de septiembre de 2025.

Se llevó a cabo una auditoría de tipo financiera, en la cual se determinó que el Colegio de Bachilleres del Estado de Hidalgo tiene un monto fiscalizable de \$1,278,863,482.00 del cual fue sujeto de fiscalización un monto de \$383,659,044.60 cantidad que representa el 30% del monto fiscalizable.

La Auditoría se llevó a cabo con el objeto de verificar la correcta utilización de los recursos públicos, determinando la razonabilidad de la información financiera del Colegio de Bachilleres del Estado de Hidalgo.

IV.- PARTICIPANTES

Por el Colegio de Bachilleres del Estado de Hidalgo

- L.C. Sharon Téllez Girón Monroy Jefe de Departamento de Contabilidad y Fiscalización

Por el C.P.C. Mauricio Bustamante Pérez

- C.P.C. Mauricio Bustamante Pérez
- C.P.C. Mauricio Bustamante Aragón

V.- HECHOS

Los auditores externos, se reúnen con el representante del auditado con el propósito de constar los siguientes:

HECHOS:

Como resultado de la revisión practicada a la documentación proporcionada por el Colegio de Bachilleres del Estado de Hidalgo a las operaciones realizadas en el periodo comprendido del 1º de enero al 31 de diciembre de 2025, no se determinaron observaciones.

En función de lo anterior, con el presente acto en el lugar, hora y fecha señalados, el despacho externo hace constar formalmente la conclusión de los trabajos de la auditoría No. B&A/AG/GEH/0037 en el Colegio de Bachilleres del Estado de Hidalgo.

Mauricio Bustamante Pérez

CONTADOR PUBLICO

ACTA DE CIERRE DE AUDITORÍA

B&A/AG/GEH/0037


FOLIO 002 DE 002

VI.- CIERRE DE ACTA Y FIRMAS

Sin más hechos que constar, se concluye la práctica de esta diligencia, a las 13:00 hrs del 12 de marzo de 2026. Previa lectura de lo asentado, la firman al margen y al calce en todas sus fojas, los que en ella intervinieron.


Se firman en dos ejemplares, uno para el ente auditado y otro para el despacho externo.

Por el **Colegio de Bachilleres del Estado de Hidalgo**



L.C. Sharon Téllez Giron Monroy
Jefa del Departamento de Contabilidad y Fiscalización

Por el Despacho Externo



C.P.C. Mauricio Bustamante Pérez
Auditor externo



C.P.C. Mauricio Bustamante Aragón
Encargado del Control de Calidad

Mauricio Bustamante Pérez

CONTADOR PUBLICO

Colegio de Bachilleres del Estado de Hidalgo

Pronunciamiento Definitivo a la atención de Observaciones determinadas

Ejercicio 2025

Mauricio Bustamante Pérez

CONTADOR PUBLICO


Oficio No. B&A/AG/GEH/0037/D07
Pachuca de Soto, Hgo. a 24 de marzo de 2026

Titular del Órgano Interno de Control del
Colegio de Bachilleres del Estado de Hidalgo
Presente

En seguimiento a la conclusión de auditoría externa al ejercicio **2025**, y en seguimiento a la información presentada para la atención de los resultados formalmente notificados al Ente: **Colegio de Bachilleres del Estado de Hidalgo** mediante acta de cierre de fecha **12 de marzo de 2026** y derivado del análisis realizado por este Despacho Externo, informo a usted que en dicho ejercicio **no hubo observaciones determinadas**.

Sin más por el momento, envíe un cordial saludo.

A T E N T A M E N T E



C.P.C. Mauricio Bustamante Pérez
Ced. Prof. N° 3371835
Reg. AGAFF. N° 16333
Certificación N° 01018

c.c.p. Comisario Público del Colegio de Bachilleres del Estado de Hidalgo.- Para su conocimiento y seguimiento.

Titular de la Dirección General de Auditoría Gubernamental de la Secretaría de Contraloría. - Para conocimiento y control estadístico.

Mauricio Bustamante Pérez

CONTADOR PUBLICO

Colegio de Bachilleres del Estado de Hidalgo

Oficio de Conocimiento al Titular del Órgano Interno de Control sobre el pronunciamiento definitivo

Ejercicio 2025

Mauricio Bustamante Pérez

CONTADOR PUBLICO


Oficio No. B&A/AG/GEH/0037/D07
Pachuca de Soto, Hgo. a 24 de marzo de 2026

Titular del Órgano Interno de Control del
Colegio de Bachilleres del Estado de Hidalgo
Presente

En seguimiento a la conclusión de auditoría externa al ejercicio **2025**, y en seguimiento a la información presentada para la atención de los resultados formalmente notificados al Ente: **Colegio de Bachilleres del Estado de Hidalgo** mediante acta de cierre de fecha **12 de marzo de 2026** y derivado del análisis realizado por este Despacho Externo, informo a usted que en dicho ejercicio **no hubo observaciones determinadas.**

Sin más por el momento, envió un cordial saludo.

A T E N T A M E N T E



C.P.C. Mauricio Bustamante Pérez
Ced. Prof. N° 3371835
Reg. AGAFF. N° 16333
Certificación N° 01018

c.c.p. Comisario Público del Colegio de Bachilleres del Estado de Hidalgo.- Para su conocimiento y seguimiento.

Titular de la Dirección General de Auditoría Gubernamental de la Secretaría de Contraloría. - Para conocimiento y control estadístico.