

COLEGIO DE BACHILLERES DEL ESTADO DE HIDALGO

ESTADO ANALÍTICO DEL EJERCICIO DEL PRESUPUESTO DE EGRESOS  
 CLASIFICACIÓN ADMINISTRATIVA  
 Del 1 de Enero al 31 de Diciembre de 2022  
 (Cifras en pesos)

Concepto	Egreso Aprobado (1)	Ampliaciones/Reducciones (2)	Egreso Modificado (3=1+2)	Egreso Devengado (4)	Egreso Pagado (5)	Subejercicio (6=3-4)
2 SECTOR PUBLICO DE LAS ENTIDADES FEDERATIVAS	1,145,544,348.00	223,327,039.44	1,368,871,387.44	1,352,515,397.42	1,249,338,381.33	16,355,990.02
2.1 SECTOR PUBLICO NO FINANCIERO	1,145,544,348.00	223,327,039.44	1,368,871,387.44	1,352,515,397.42	1,249,338,381.33	16,355,990.02
2.1.1 GOBIERNO GENERAL ESTATAL O DEL DISTRITO FEDERAL	1,145,544,348.00	223,327,039.44	1,368,871,387.44	1,352,515,397.42	1,249,338,381.33	16,355,990.02
2.1.1.2 ENTIDADES PARAESTATALES Y FIDEICOMISOS NO EMPRESARIALES Y NO FINANCIEROS	1,145,544,348.00	223,327,039.44	1,368,871,387.44	1,352,515,397.42	1,249,338,381.33	16,355,990.02
000 RAMO GENERAL	0.00	0.00	0.00	0.00	0.00	0.00
001 DIRECCIÓN GENERAL	27,079,676.00	-25,598,978.70	1,480,697.30	606,083.32	574,910.64	874,613.98
002 DIRECCIÓN DE ADMINISTRACIÓN Y FINANZAS	573,064.00	-242,407.28	330,656.72	330,656.71	240,245.43	0.01
003 SUBDIRECCIÓN DE ADMINISTRACIÓN Y FINANZAS	85,064.00	-19,935.04	65,128.96	65,128.95	54,392.95	0.01
004 DEPARTAMENTO RECURSOS FINANCIEROS	744,106.00	-110,537.64	633,568.36	633,568.27	400,133.84	0.09
005 DEPARTAMENTO RECURSOS HUMANOS	1,024,588,963.00	114,831,552.98	1,139,420,515.98	1,126,111,309.61	1,041,602,617.40	13,309,206.37
006 DEPARTAMENTO RECURSOS MATERIALES Y SERVICIOS GENERALES	14,897,246.00	2,757,140.00	17,654,386.00	17,654,385.52	14,882,224.89	0.48
007 DEPARTAMENTO ADQUISICIONES	332,306.00	-118,308.02	213,997.98	213,997.97	79,312.69	0.01
008 DEPARTAMENTO TÉCNICO	317,399.00	-83,363.28	234,035.72	234,035.69	206,956.65	0.03
009 DEPARTAMENTO SERVICIOS ADMINISTRATIVOS	57,361.00	588,447.51	645,808.51	645,808.48	592,395.12	0.03
011 DIRECCIÓN DE PLANEACIÓN	174,742.00	-15,257.14	159,484.86	159,484.82	156,797.10	0.04
012 SUBDIRECCIÓN DE PLANEACIÓN	70,914.00	-11,463.44	59,450.56	59,450.53	56,892.73	0.03
013 DEPARTAMENTO PROGRAMACIÓN Y PRESUPUESTO	30,895,117.00	-6,670,785.09	24,224,331.91	22,800,287.70	11,845,929.78	1,424,044.21
014 DEPARTAMENTO DESARROLLO INSTITUCIONAL	46,420.00	15,341.92	61,761.92	61,761.91	50,965.79	0.01
015 DEPARTAMENTO REGISTRO Y CONTROL ESCOLAR	4,677,848.00	-619,221.04	4,058,626.96	4,058,626.91	3,944,227.71	0.05
016 DEPARTAMENTO SISTEMAS Y TECNOLOGÍAS DE LA INFORMACIÓN	15,066,310.00	750,971.00	15,817,281.00	15,817,280.90	15,518,644.34	0.10
017 DEPARTAMENTO EVALUACIÓN Y ESTADÍSTICA	76,099.00	26.44	76,125.44	76,125.42	68,748.82	0.02
020 DIRECCIÓN ACADÉMICA	251,447.00	-109,462.08	141,984.92	141,984.88	126,548.76	0.04
021 SUBDIRECCIÓN ACADÉMICA	18,882.00	23,762.84	42,644.84	42,644.83	40,904.83	0.01
022 DEPARTAMENTO PSICOPEDAGÓGICO	691,647.00	99,977.26	791,624.26	791,624.24	766,222.56	0.02
023 DEPARTAMENTO SERVICIOS EDUCATIVOS	1,354,600.00	9,193,782.52	10,548,382.52	10,535,390.46	10,339,427.80	12,992.06
024 DEPARTAMENTO DE DESARROLLO DOCENTE	1,776,284.00	-369,820.06	1,406,463.94	927,744.82	927,744.82	478,719.12
025 DEPARTAMENTO CAPACITACIÓN PARA EL TRABAJO	1,527,133.00	1,703,629.78	3,230,762.78	3,230,762.59	1,090,032.76	0.19
026 DEPARTAMENTO DESARROLLO ACADÉMICO DE PLANTELES Y EMSAD	2,630,034.00	-1,366,292.90	1,263,741.10	1,263,741.09	1,241,215.05	0.01
027 DEPARTAMENTO BIBLIOTECAS Y LABORATORIOS	398,266.00	131,609,105.90	132,007,371.90	131,858,129.89	131,777,357.95	149,242.01
028 DEPARTAMENTO INVESTIGACIÓN E INNOVACION EDUCATIVA TECNOLÓGICA	22,438.00	-8,671.04	13,766.96	13,766.95	13,766.95	0.01
030 COORDINACIÓN DE ZONA I	67,275.00	-9,863.00	57,412.00	57,412.00	57,412.00	0.00

COLEGIO DE BACHILLERES DEL ESTADO DE HIDALGO

ESTADO ANALÍTICO DEL EJERCICIO DEL PRESUPUESTO DE EGRESOS  
 CLASIFICACIÓN ADMINISTRATIVA  
 Del 1 de Enero al 31 de Diciembre de 2022  
 (Cifras en pesos)

Concepto	Egreso Aprobado (1)	Ampliaciones/Reducciones (2)	Egreso Modificado (3=1+2)	Egreso Devengado (4)	Egreso Pagado (5)	Subejercicio (6=3-4)	
031	COORDINACIÓN DE ZONA II	92,793.00	-172.36	92,620.64	92,620.64	90,256.32	0.00
032	COORDINACIÓN DE ZONA III	175,174.00	-35,544.00	139,630.00	139,630.00	137,265.68	0.00
033	COORDINACIÓN DE ZONA IV	177,523.00	-2,666.36	174,856.64	174,856.61	162,954.77	0.03
034	COORDINACIÓN DE ZONA V	84,238.00	-1,092.64	83,145.36	83,145.36	80,781.04	0.00
035	COORDINACIÓN DE ZONA VI	112,371.00	-11,286.70	101,084.30	101,084.30	98,719.98	0.00
040	DEPARTAMENTO ASUNTOS JURÍDICOS	330,473.00	-77,434.44	253,038.56	253,038.45	238,793.94	0.11
041	ÓRGANO DE INTERNO DE CONTROL	101,927.00	-27,913.98	74,013.02	74,013.00	69,982.00	0.02
042	UNIDAD DE RELACIONES PUBLICAS Y COMUNICACIÓN SOCIAL	2,954,716.00	-102,323.62	2,852,392.38	2,745,225.33	2,745,152.56	107,167.05
050	CARDONAL	107,069.00	26,817.86	133,886.86	133,886.76	108,389.75	0.10
051	NOPALA	136,576.00	149.50	136,725.50	136,725.47	114,999.65	0.03
052	TENANGO DE DORIA	88,796.00	-8,798.58	79,997.42	79,997.32	69,244.21	0.10
053	ZIMAPÁN	199,604.00	-17,721.74	181,882.26	181,882.25	153,890.56	0.01
054	TLANCHINOL	127,791.00	-4,911.02	122,879.98	122,879.88	109,761.22	0.10
055	TOLCAYUCA	100,223.00	40,937.00	141,160.00	141,159.99	119,528.28	0.01
056	ZEMPOALA	219,376.00	-33,332.98	186,043.02	186,043.02	174,716.37	0.00
057	CUAUTEPEC	207,179.00	7,480.66	214,659.66	214,659.61	195,150.74	0.05
058	TECOZAUTLA	115,844.00	-22,297.70	93,546.30	93,546.25	75,966.70	0.05
059	SAN AGUSTÍN TLAXIACA	202,946.00	-25,881.44	177,064.56	177,064.41	166,782.43	0.15
060	CHILCUAUTLA	114,877.00	-16,358.14	98,518.86	98,518.85	93,022.23	0.01
061	TASQUILLO	116,568.00	-17,624.32	98,943.68	98,943.57	87,127.07	0.11
062	AHUATITLA	101,522.00	-36,282.70	65,239.30	65,239.28	55,885.38	0.02
063	FRANCISCO I. MADERO	188,453.00	7,499.58	195,952.58	195,952.57	174,490.36	0.01
064	MINERAL DE LA REFORMA	248,044.00	18,380.32	266,424.32	266,424.26	251,391.15	0.06
065	EMILIANO ZAPATA	146,220.00	10,097.62	156,317.62	156,317.61	148,102.30	0.01
066	HUICHAPAN	202,090.00	-37,230.04	164,859.96	164,859.92	141,466.76	0.04
067	TIANGUISTENGO	40,902.00	10,462.46	51,364.46	51,364.45	46,268.49	0.01
068	TULA DE ALLENDE	203,748.00	-75,226.90	128,521.10	128,521.01	118,762.04	0.09
069	ATOTONILCO DE TULA	122,768.00	-26,445.82	96,322.18	96,322.12	86,082.95	0.06
070	ZAPOTLÁN	91,098.00	-6,353.32	84,744.68	84,744.52	77,468.77	0.16
071	DURANGO	85,297.00	-52,145.72	33,151.28	33,151.27	27,953.98	0.01
072	LAS PIEDRAS	69,529.00	-11,155.48	58,373.52	58,373.51	42,078.09	0.01
073	SANTA MARÍA MACUA	69,525.00	-40,764.82	28,760.18	28,760.18	24,497.15	0.00
074	TEPEAPULCO	177,325.00	-5,519.10	171,805.90	171,805.90	156,450.16	0.00
075	CIENEGUILLA	46,893.00	-24,334.88	22,558.12	22,558.11	16,427.85	0.01
076	CHANTASCO	49,721.00	-12,552.74	37,168.26	37,168.26	21,947.49	0.00
077	GUNDHÓ	21,552.00	-6,716.72	14,835.28	14,835.28	9,977.05	0.00
078	ACTOPAN	216,077.00	-27,019.58	189,057.42	189,057.39	171,618.70	0.03
079	LOS OTATES	96,103.00	11,299.72	107,402.72	107,402.71	101,476.50	0.01
080	MINERAL DEL CHICO	63,963.00	-38,323.08	25,639.92	25,639.92	21,379.21	0.00
081	SAN JUAN AHUEUECO	53,283.00	-18,450.94	34,832.06	34,832.06	29,340.29	0.00

COLEGIO DE BACHILLERES DEL ESTADO DE HIDALGO

ESTADO ANALÍTICO DEL EJERCICIO DEL PRESUPUESTO DE EGRESOS  
CLASIFICACIÓN ADMINISTRATIVA

Del 1 de Enero al 31 de Diciembre de 2022

(Cifras en pesos)

Concepto	Egreso Aprobado (1)	Ampliaciones/Reducciones (2)	Egreso Modificado (3=1+2)	Egreso Devengado (4)	Egreso Pagado (5)	Subejercicio (6=3-4)	
082	IXTACZOQUICO	49,500.00	-15,420.74	34,079.26	34,079.26	15,341.77	0.00
083	HUIITEPEC	39,924.00	-8,070.32	31,853.68	31,853.67	23,505.49	0.01
084	XOCHIATIPAN	96,071.00	-38,680.48	57,390.52	57,390.52	43,703.93	0.00
085	ACAPA	32,600.00	316.50	32,916.50	32,916.49	21,243.79	0.01
086	JUÁREZ HIDALGO	55,281.00	-27,310.54	27,970.46	27,970.45	23,100.59	0.01
087	TÉLLEZ	136,123.00	-52,572.16	83,550.84	83,550.73	75,954.95	0.11
088	CHALAHUITE	87,528.00	-60,597.76	26,930.24	26,930.24	20,540.85	0.00
089	EL IXTLÉ	77,036.00	-14,568.46	62,467.54	62,467.54	58,457.13	0.00
090	JALPA	77,087.00	-44,929.52	32,157.48	32,157.48	16,739.78	0.00
091	ALFAJAYUCAN	291,871.00	-79,138.92	212,732.08	212,732.07	200,253.48	0.01
092	LA PALMA	90,773.00	-32,169.94	58,603.06	58,603.05	53,978.84	0.01
093	SAN ESTEBAN	23,047.00	-2,203.02	20,843.98	20,843.97	6,424.06	0.01
094	SAN MIGUEL	39,159.00	-10,599.94	28,559.06	28,559.06	13,945.17	0.00
095	TLACOLULA	29,595.00	2,780.98	32,375.98	32,375.98	27,733.05	0.00
096	NICOLÁS FLORES	77,201.00	-41,867.50	35,333.50	35,333.49	25,376.71	0.01
097	LA MISIÓN	58,277.00	-19,703.18	38,573.82	38,573.82	32,208.77	0.00
098	JILIAPAN	76,304.00	-29,956.16	46,347.84	46,347.84	38,502.02	0.00
099	XUCHITLÁN	28,059.00	-3,040.14	25,018.86	25,018.86	20,244.89	0.00
100	SAN LORENZO	32,419.00	511.70	32,930.70	32,930.70	27,457.97	0.00
101	XUCHITLÁN SAN SALVADOR	46,493.00	-1,955.20	44,537.80	44,537.79	37,804.83	0.01
102	PIEDRA HINCADA	35,964.00	229.76	36,193.76	36,193.76	31,501.12	0.00
103	TLAXCALILLA	84,907.00	-34,812.02	50,094.98	50,094.87	37,209.45	0.11
104	CUATOLOL	38,543.00	-11,667.60	26,875.40	26,875.40	20,994.63	0.00
105	SAN AGUSTÍN METZQUITILÁN	100,135.00	-22,807.48	77,327.52	77,327.51	72,195.15	0.01
106	SANTIAGO DE ANAYA	88,918.00	23,198.18	112,116.18	112,116.08	100,589.94	0.10
107	SANTA TERESA	87,744.00	-36,069.46	51,674.54	51,674.53	38,936.85	0.01
108	XOCHIMILCO	20,203.00	50.64	20,253.64	20,253.64	10,977.84	0.00
109	PISAFLORES	68,557.00	19,509.54	88,066.54	88,066.44	81,626.12	0.10
110	TECOCOMULCO	45,061.00	7,871.60	52,932.60	52,932.59	45,158.39	0.01
111	MECATLÁN	84,198.00	18,934.54	103,132.54	103,132.53	84,404.15	0.01
112	ACATLAN	99,756.00	-22,521.30	77,234.70	77,234.69	73,094.20	0.01
113	ALMOLOYA	103,222.00	5,875.28	109,097.28	109,097.27	103,232.72	0.01
114	PAPATLATLA	47,757.00	-15,961.76	31,795.24	31,795.24	17,538.88	0.00
115	HUAZALINGO	88,519.00	-27,744.22	60,774.78	60,774.78	49,577.81	0.00
116	SANTA CRUZ	77,618.00	-30,504.56	47,113.44	47,113.44	39,098.04	0.00
117	JALTOCAN	119,557.00	-25,343.54	94,213.46	94,213.46	83,015.03	0.00
118	SAN BARTOLO TUTOTEPEC	101,007.00	-27,848.76	73,158.24	73,158.13	66,152.96	0.11
119	XOCHICOATLÁN	90,480.00	-18,276.30	72,203.70	72,203.60	66,103.85	0.10
120	TLAHUELILPAN	152,915.00	-26,799.60	126,115.40	126,115.33	113,271.72	0.07
121	ORIZABITA	101,487.00	9,017.30	110,504.30	110,504.29	101,480.63	0.01
122	YATIPAN	93,468.00	-23,636.64	69,831.36	69,831.23	64,433.17	0.13

COLEGIO DE BACHILLERES DEL ESTADO DE HIDALGO

ESTADO ANALÍTICO DEL EJERCICIO DEL PRESUPUESTO DE EGRESOS  
 CLASIFICACIÓN ADMINISTRATIVA  
 Del 1 de Enero al 31 de Diciembre de 2022  
 (Cifras en pesos)

	Concepto	Egreso Aprobado (1)	Ampliaciones/ Reducciones (2)	Egreso Modificado (3=1+2)	Egreso Devengado (4)	Egreso Pagado (5)	Subejercicio (6=3-4)
123	TIZAYUCA	181,703.00	39,712.36	221,415.36	221,415.35	159,390.67	0.01
124	TULANCINGO	139,349.00	-12,917.80	126,431.20	126,431.20	114,378.15	0.00
125	SAN MIGUEL VINDHO	60,856.00	-26,099.38	34,756.62	34,756.52	29,497.30	0.10
126	SANTIAGO TLAUTLA	99,952.00	-14,888.62	85,063.38	85,063.37	73,425.43	0.01
127	BOMINTZHA	116,326.00	-87,737.48	28,588.52	28,588.42	24,483.67	0.10
128	APAN	133,973.00	-47,341.72	86,631.28	86,631.25	70,686.59	0.03
129	CHAPANTONGO	359,897.00	-51,163.14	308,733.86	308,733.86	303,412.12	0.00
130	HUEJUTLA	206,348.00	2,946.98	209,294.98	209,294.94	189,427.07	0.04
131	TEHUETLAN	116,100.00	-7,600.38	108,499.62	108,499.61	91,553.02	0.01
132	ZIMAPAN II	378,291.00	-27,316.72	350,974.28	350,974.24	343,829.55	0.04
133	EL CID	101,147.00	17,930.92	119,077.92	119,077.92	103,593.80	0.00
134	CAHUAZAS	25,201.00	-6,902.44	18,298.56	18,298.55	12,906.34	0.01
135	CARPINTEROS	62,413.00	-38,636.22	23,776.78	23,776.78	19,131.58	0.00
136	HUALULA	68,012.00	-26,582.34	41,429.66	41,429.65	35,902.05	0.01
137	ACOXCATLAN	39,539.00	-4,082.10	35,456.90	35,456.89	26,401.84	0.01
138	ATENGO	67,631.00	-16,600.14	51,030.86	51,030.86	46,961.84	0.00
139	HUASCA	103,938.00	-15,584.40	88,353.60	88,353.59	77,353.43	0.01
140	SAN CRISTOBAL	51,243.00	59.62	51,302.62	51,302.52	42,835.24	0.10
141	SANTIAGO TEZONTLALE	90,214.00	-53,801.88	36,412.12	36,412.01	31,584.45	0.11
142	DOXEY	93,564.00	478.50	94,042.50	94,042.39	85,213.17	0.11
143	ACOYOTLA	51,656.00	4,095.96	55,751.96	55,751.96	51,609.89	0.00
144	TOCTITLAN I	25,462.00	-9,673.30	15,788.70	15,788.70	9,206.05	0.00
145	TLAHUELOMPA	145,463.00	-77,131.68	68,331.32	68,331.27	60,869.41	0.05
146	SANTA CATARINA	109,767.00	-78,818.32	30,948.68	30,948.68	24,562.91	0.00
147	TEXCACO	18,520.00	-1,327.10	17,192.90	17,192.89	11,899.09	0.01
148	JALAPA	10,943.00	2,624.24	13,567.24	13,567.24	6,464.92	0.00
149	AGUAS BLANCAS	59,531.00	-30,168.00	29,363.00	29,363.00	20,771.91	0.00
150	CUATLIMAX	27,544.00	-13,405.52	14,138.48	14,138.48	9,976.05	0.00
151	TAMOYON I	28,441.00	-5,805.78	22,635.22	22,635.22	6,972.00	0.00
152	POLINTOTLA	22,295.00	127.44	22,422.44	22,422.44	15,654.05	0.00
153	BOCUA	13,448.00	-1,630.52	11,817.48	11,817.48	6,554.45	0.00
154	OXELOCO	51,063.00	-24,260.18	26,802.82	26,802.82	12,223.72	0.00
155	ACATEPEC	32,362.00	-11,472.42	20,889.58	20,889.58	15,694.90	0.00
156	ACANOA	33,910.00	-10,361.34	23,548.66	23,548.64	17,732.61	0.02
157	EL RAYO	52,499.00	-31,182.88	21,316.12	21,316.12	14,150.10	0.00
158	HUEYAPITA	66,750.00	-43,769.50	22,980.50	22,980.49	13,671.91	0.01
159	HUITZILA	120,217.00	-14,562.06	105,654.94	105,654.93	40,868.47	0.01
160	SAN ILDEFONSO	37,848.00	-19,720.72	18,127.28	18,127.28	13,036.92	0.00
161	SAN MATEO	50,499.00	-18,521.50	31,977.50	31,977.49	23,141.94	0.01
162	SANTA MARÍA QUELITES	57,016.00	-26,627.66	30,388.34	30,388.26	22,622.67	0.08
163	SAN JUAN DE LAS FLORES	20,888.00	-7,469.00	13,419.00	13,419.00	8,128.56	0.00

COLEGIO DE BACHILLERES DEL ESTADO DE HIDALGO

ESTADO ANALÍTICO DEL EJERCICIO DEL PRESUPUESTO DE EGRESOS  
 CLASIFICACIÓN ADMINISTRATIVA  
 Del 1 de Enero al 31 de Diciembre de 2022  
 (Cifras en pesos)

	Concepto	Egreso Aprobado (1)	Ampliaciones/Reducciones (2)	Egreso Modificado (3=1+2)	Egreso Devengado (4)	Egreso Pagado (5)	Subejercicio (6=3-4)
164	SAN PABLO	12,700.00	-2,240.36	10,459.64	10,459.64	6,106.05	0.00
165	LA PROVIDENCIA	609,646.00	-71,299.88	538,346.12	538,346.04	497,840.70	0.08
166	COCHOTLA	55,871.00	-13,292.50	42,578.50	42,578.49	28,340.12	0.01
167	CHAPULHUACAN	89,743.00	-53,599.58	36,143.42	36,143.42	30,401.89	0.00
168	JULIÁN VILLAGRÁN	128,906.00	-65,082.70	63,823.30	63,823.29	54,901.07	0.01
169	SANTA MARÍA AMAJAC	124,588.00	-85,229.54	39,358.46	39,358.40	33,161.47	0.06
170	TLANALAPA	88,254.00	-27,950.34	60,303.66	60,303.55	42,385.12	0.11
171	MICHIMALOYA	65,565.00	-20,260.12	45,304.88	45,304.78	37,545.39	0.10
172	SANTO TOMAS	103,948.00	-68,536.66	35,411.34	35,411.30	28,996.12	0.04
173	TEPOJACO	109,546.00	-43,191.12	66,354.88	66,354.87	58,677.30	0.01
174	PROGRESO DE OBREGÓN	510,508.00	-5,594.80	504,913.20	504,913.11	496,018.19	0.09
175	TOHUACO II	118,269.00	-107,579.02	10,689.98	10,689.98	6,162.84	0.00
176	SAN ANTONIO EL GRANDE	42,231.00	-22,778.12	19,452.88	19,452.87	13,933.70	0.01
177	LOLOTLA	37,078.00	-4,109.94	32,968.06	32,967.95	25,591.12	0.11
178	LA GARGANTILLA	83,235.00	-52,741.38	30,493.62	30,493.61	19,968.23	0.01
179	ATECOXCO	53,730.00	-35,326.02	18,403.98	18,403.97	12,605.05	0.01
180	HUEYAPA	49,355.00	32,943.60	82,298.60	82,298.60	76,222.73	0.00
181	YAHUALICA	74,174.00	-42,039.92	32,134.08	32,133.98	27,054.15	0.10
TOTAL DEL GASTO		1,145,544,348.00	223,327,039.44	1,368,871,387.44	1,352,515,397.42	1,249,338,381.33	16,355,990.02

Bajo protesta de decir verdad declaramos que los Estados Financieros y sus notas, son razonablemente correctos y son responsabilidad del emisor.

LIC. RUBÉN LÓPEZ VALDEZ  
 DIRECTOR GENERAL

LIC. ESTEFANÍA AGUILAR CASTRO  
 DIRECTORA DE ADMINISTRACIÓN Y FINANZAS


MTRO. EDGAR GUILIBALDO ESTRELLA QUIJANO  
 DIRECTOR DE PLANEACIÓN


COLEGIO DE BACHILLERES DEL ESTADO DE HIDALGO

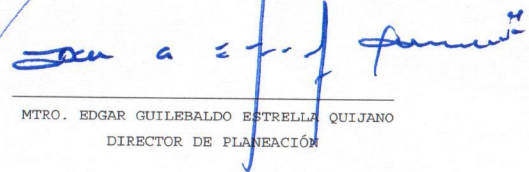
ESTADO ANALÍTICO DEL EJERCICIO DEL PRESUPUESTO DE EGRESOS  
 CLASIFICACIÓN ECONÓMICA (POR TIPO DE GASTO)  
 Del 1 de Enero al 31 de Diciembre de 2022  
 (Cifras en pesos)

Concepto	Egreso Aprobado (1)	Ampliaciones/Reducciones (2)	Egreso Modificado (3=1+2)	Egreso Devengado (4)	Egreso Pagado (5)	Subejercicio (6=3-4)
1 GASTO CORRIENTE	1,121,476,894.00	225,816,122.25	1,347,293,016.25	1,332,305,280.82	1,238,986,397.13	14,987,735.43
2 GASTO DE CAPITAL	24,067,454.00	-2,489,082.81	21,578,371.19	20,210,116.60	10,351,984.20	1,368,254.59
3 AMORTIZACIÓN DE LA DEUDA Y DISMINUCIÓN DE PASIVOS	0.00	0.00	0.00	0.00	0.00	0.00
4 PENSIONES Y JUBILACIONES	0.00	0.00	0.00	0.00	0.00	0.00
5 PARTICIPACIONES	0.00	0.00	0.00	0.00	0.00	0.00
<b>TOTAL DEL GASTO</b>	<b>1,145,544,348.00</b>	<b>223,327,039.44</b>	<b>1,368,871,387.44</b>	<b>1,352,515,397.42</b>	<b>1,249,338,381.33</b>	<b>16,355,990.02</b>

Bajo protesta de decir verdad declaramos que los Estados Financieros y sus notas, son razonablemente correctos y son responsabilidad del emisor.

  
 LIC. RUBÉN LÓPEZ VALDEZ  
 DIRECTOR GENERAL

  
 LIC. ESTERENÍA AGUILAR CASTRO  
 DIRECTORA DE ADMINISTRACIÓN Y FINANZAS

  
 MTRO. EDGAR GUILBALDO ESTRELLA QUIJANO  
 DIRECTOR DE PLANEACIÓN

COLEGIO DE BACHILLERES DEL ESTADO DE HIDALGO

ESTADO ANALÍTICO DEL EJERCICIO DEL PRESUPUESTO DE EGRESOS  
 CLASIFICACIÓN POR OBJETO DEL GASTO (CAPÍTULO Y CONCEPTO)  
 Del 1 de Enero al 31 de Diciembre de 2022  
 (Cifras en pesos)

Concepto	Egreso Aprobado (1)	Ampliaciones/Reducciones (2)	Egreso Modificado (3=1+2)	Egreso Devengado (4)	Egreso Pagado (5)	Subejercicio (6=3-4)
1 SERVICIOS PERSONALES	994,616,888.00	115,093,150.31	1,109,710,038.31	1,098,459,771.57	1,022,091,861.52	11,250,266.74
1.1 REMUNERACIONES AL PERSONAL DE CARÁCTER PERMANENTE	452,077,450.00	28,705,220.51	480,782,670.51	479,787,814.72	466,042,394.11	994,855.79
1.2 REMUNERACIONES AL PERSONAL DE CARÁCTER TRANSITORIO	0.00	0.00	0.00	0.00	0.00	0.00
1.3 REMUNERACIONES ADICIONALES Y ESPECIALES	289,240,720.00	71,827,632.09	361,068,352.09	355,341,296.11	309,666,665.95	5,727,055.98
1.4 SEGURIDAD SOCIAL	111,846,594.00	-13,388,880.40	98,457,713.60	96,890,795.91	85,370,310.41	1,566,917.69
1.5 OTRAS PRESTACIONES SOCIALES Y ECONÓMICAS	102,769,728.00	16,332,606.52	119,102,334.52	116,192,681.25	110,864,489.40	2,909,653.27
1.6 PREVISIONES	16,500.00	-16,500.00	0.00	0.00	0.00	0.00
1.7 PAGO DE ESTÍMULOS A SERVIDORES PÚBLICOS	38,665,896.00	11,633,071.59	50,298,967.59	50,247,183.58	50,148,001.65	51,784.01
2 MATERIALES Y SUMINISTROS	22,667,571.00	103,194,881.39	125,862,452.39	125,746,325.33	117,966,947.81	116,127.06
2.1 MATERIALES DE ADMINISTRACIÓN, EMISIÓN DE DOCUMENTOS Y ARTÍCULOS OFICIALES	11,611,121.00	91,201,518.19	102,812,639.19	102,709,504.59	98,435,862.84	103,134.60
2.2 ALIMENTOS Y UTENSILIOS	906,318.00	-326,725.76	579,592.24	579,592.19	287,388.19	0.05
2.3 MATERIAS PRIMAS Y MATERIALES DE PRODUCCIÓN Y COMERCIALIZACIÓN	23,860.00	52,675.78	76,535.78	76,535.78	0.00	0.00
2.4 MATERIALES Y ARTÍCULOS DE CONSTRUCCIÓN Y DE REPARACIÓN	5,275,308.00	2,533,096.38	7,808,404.38	7,808,404.24	5,789,961.66	0.14
2.5 PRODUCTOS QUÍMICOS, FARMACÉUTICOS Y DE LABORATORIO	828,746.00	534,148.82	1,362,894.82	1,362,894.74	902,582.45	0.08
2.6 COMBUSTIBLES, LUBRICANTES Y ADITIVOS	2,380,482.00	-445,794.56	1,934,687.44	1,934,687.39	1,934,687.39	0.05
2.7 VESTUARIO, BLANCOS, PRENDAS DE PROTECCIÓN Y ARTÍCULOS DEPORTIVOS	660,252.00	9,212,725.51	9,872,977.51	9,859,985.42	9,628,115.05	12,992.09
2.8 MATERIALES Y SUMINISTROS PARA SEGURIDAD	0.00	0.00	0.00	0.00	0.00	0.00
2.9 HERRAMIENTAS, REFACCIONES Y ACCESORIOS MENORES	981,484.00	433,237.03	1,414,721.03	1,414,720.98	988,350.23	0.05
3 SERVICIOS GENERALES	78,031,752.00	32,814,159.61	110,845,911.61	108,099,183.92	98,927,587.80	2,746,727.69
3.1 SERVICIOS BÁSICOS	23,533,328.00	-2,151,805.30	21,381,522.70	21,381,519.53	21,380,019.53	3.17
3.2 SERVICIOS DE ARRENDAMIENTO	4,095,044.00	35,844,718.55	39,939,762.55	39,837,864.09	39,835,019.23	101,898.46
3.3 SERVICIOS PROFESIONALES, CIENTÍFICOS, TÉCNICOS Y OTROS SERVICIOS	6,049,674.00	-1,326,736.04	4,722,937.96	4,244,218.69	4,085,302.95	478,719.27
3.4 SERVICIOS FINANCIEROS, BANCARIOS Y COMERCIALES	2,611,544.00	-146,916.40	2,464,627.60	2,464,627.50	2,464,627.50	0.10
3.5 SERVICIOS DE INSTALACIÓN, REPARACIÓN,	5,446,160.00	1,472,314.08	6,918,474.08	6,918,473.89	6,079,470.03	0.19

COLEGIO DE BACHILLERES DEL ESTADO DE HIDALGO

ESTADO ANALÍTICO DEL EJERCICIO DEL PRESUPUESTO DE EGRESOS  
CLASIFICACIÓN POR OBJETO DEL GASTO (CAPÍTULO Y CONCEPTO)

Del 1 de Enero al 31 de Diciembre de 2022

(Cifras en pesos)

Concepto	Egreso Aprobado (1)	Ampliaciones/ Reducciones (2)	Egreso Modificado (3=1+2)	Egreso Devengado (4)	Egreso Pagado (5)	Subejercicio (6=3-4)
MANTENIMIENTO Y CONSERVACIÓN						
3.6 SERVICIOS DE COMUNICACIÓN SOCIAL Y PUBLICIDAD	3,030,120.00	-186,754.84	2,843,365.16	2,736,198.14	2,736,198.14	107,167.02
3.7 SERVICIOS DE TRASLADO Y VIÁTICOS	548,070.00	-212,693.86	335,376.14	335,376.08	334,994.08	0.06
3.8 SERVICIOS OFICIALES	2,401,886.00	-866,125.70	1,535,760.30	1,535,760.25	1,339,797.59	0.05
3.9 OTROS SERVICIOS GENERALES	30,315,926.00	388,159.12	30,704,085.12	28,645,145.75	20,672,158.75	2,058,939.37
4 TRANSFERENCIAS, ASIGNACIONES, SUBSIDIOS Y OTRAS AYUDAS	0.00	0.00	0.00	0.00	0.00	0.00
4.1 TRANSFERENCIAS INTERNAS Y ASIGNACIONES AL SECTOR PÚBLICO	0.00	0.00	0.00	0.00	0.00	0.00
4.2 TRANSFERENCIAS AL RESTO DEL SECTOR PÚBLICO	0.00	0.00	0.00	0.00	0.00	0.00
4.3 SUBSIDIOS Y SUBVENCIONES	0.00	0.00	0.00	0.00	0.00	0.00
4.4 AYUDAS SOCIALES	0.00	0.00	0.00	0.00	0.00	0.00
4.5 PENSIONES Y JUBILACIONES	0.00	0.00	0.00	0.00	0.00	0.00
4.6 TRANSFERENCIAS A FIDEICOMISOS, MANDATOS Y OTROS ANÁLOGOS	0.00	0.00	0.00	0.00	0.00	0.00
4.7 TRANSFERENCIAS A LA SEGURIDAD SOCIAL	0.00	0.00	0.00	0.00	0.00	0.00
4.8 DONATIVOS	0.00	0.00	0.00	0.00	0.00	0.00
4.9 TRANSFERENCIAS AL EXTERIOR	0.00	0.00	0.00	0.00	0.00	0.00
5 BIENES MUEBLES, INMUEBLES E INTANGIBLES	24,067,454.00	-2,489,082.81	21,578,371.19	20,210,116.60	10,351,984.20	1,368,254.59
5.1 MOBILIARIO Y EQUIPO DE ADMINISTRACIÓN	15,667,560.00	3,163,793.02	18,831,353.02	18,829,241.00	9,768,040.20	2,112.02
5.2 MOBILIARIO Y EQUIPO EDUCACIONAL Y RECREATIVO	6,836,750.00	-6,263,539.51	573,210.49	149,930.00	0.00	423,280.49
5.3 EQUIPO E INSTRUMENTAL MÉDICO Y DE LABORATORIO	0.00	0.00	0.00	0.00	0.00	0.00
5.4 VEHÍCULOS Y EQUIPO DE TRANSPORTE	0.00	0.00	0.00	0.00	0.00	0.00
5.5 EQUIPO DE DEFENSA Y SEGURIDAD	0.00	0.00	0.00	0.00	0.00	0.00
5.6 MAQUINARIA, OTROS EQUIPOS Y HERRAMIENTAS	1,563,144.00	384,463.68	1,947,607.68	1,230,945.60	583,944.00	716,662.08
5.7 ACTIVOS BIOLÓGICOS	0.00	0.00	0.00	0.00	0.00	0.00
5.8 BIENES INMUEBLES	0.00	0.00	0.00	0.00	0.00	0.00
5.9 ACTIVOS INTANGIBLES	0.00	226,200.00	226,200.00	0.00	0.00	226,200.00
6 INVERSIÓN PÚBLICA	0.00	0.00	0.00	0.00	0.00	0.00
6.1 OBRA PÚBLICA EN BIENES DE DOMINIO PÚBLICO	0.00	0.00	0.00	0.00	0.00	0.00

COLEGIO DE BACHILLERES DEL ESTADO DE HIDALGO


ESTADO ANALÍTICO DEL EJERCICIO DEL PRESUPUESTO DE EGRESOS  
 CLASIFICACIÓN POR OBJETO DEL GASTO (CAPÍTULO Y CONCEPTO)  
 Del 1 de Enero al 31 de Diciembre de 2022  
 (Cifras en pesos)


Concepto	Egreso Aprobado (1)	Ampliaciones/Reducciones (2)	Egreso Modificado (3=1+2)	Egreso Devengado (4)	Egreso Pagado (5)	Subejercicio (6=3-4)
6.2 OBRA PÚBLICA	0.00	0.00	0.00	0.00	0.00	0.00
6.3 PROYECTOS PRODUCTIVOS Y ACCIONES DE FOMENTO	0.00	0.00	0.00	0.00	0.00	0.00
7 INVERSIONES FINANCIERAS Y OTRAS PROVISIONES	26,160,683.00	-25,286,069.06	874,613.94	0.00	0.00	874,613.94
7.1 INVERSIONES PARA EL FOMENTO DE ACTIVIDADES PRODUCTIVAS	0.00	0.00	0.00	0.00	0.00	0.00
7.2 ACCIONES Y PARTICIPACIONES DE CAPITAL	0.00	0.00	0.00	0.00	0.00	0.00
7.3 COMPRA DE TÍTULOS Y VALORES	0.00	0.00	0.00	0.00	0.00	0.00
7.4 CONCESIÓN DE PRÉSTAMOS	0.00	0.00	0.00	0.00	0.00	0.00
7.5 INVERSIONES EN FIDEICOMISOS, MANDATOS Y OTROS ANÁLOGOS	0.00	0.00	0.00	0.00	0.00	0.00
7.6 OTRAS INVERSIONES FINANCIERAS	0.00	0.00	0.00	0.00	0.00	0.00
7.9 PROVISIONES PARA CONTINGENCIAS Y OTRAS EROGACIONES ESPECIALES	26,160,683.00	-25,286,069.06	874,613.94	0.00	0.00	874,613.94
8 PARTICIPACIONES Y APORTACIONES	0.00	0.00	0.00	0.00	0.00	0.00
8.1 PARTICIPACIONES	0.00	0.00	0.00	0.00	0.00	0.00
8.3 APORTACIONES	0.00	0.00	0.00	0.00	0.00	0.00
8.5 CONVENIOS	0.00	0.00	0.00	0.00	0.00	0.00
9 DEUDA PÚBLICA	0.00	0.00	0.00	0.00	0.00	0.00
9.1 AMORTIZACIÓN DE LA DEUDA PÚBLICA	0.00	0.00	0.00	0.00	0.00	0.00
9.2 INTERESES DE LA DEUDA PÚBLICA	0.00	0.00	0.00	0.00	0.00	0.00
9.3 COMISIONES DE LA DEUDA PÚBLICA	0.00	0.00	0.00	0.00	0.00	0.00
9.4 GASTOS DE LA DEUDA PÚBLICA	0.00	0.00	0.00	0.00	0.00	0.00
9.5 COSTO POR COBERTURAS	0.00	0.00	0.00	0.00	0.00	0.00
9.6 APOYOS	0.00	0.00	0.00	0.00	0.00	0.00
9.9 ADEUDOS DE EJERCICIOS FISCALES ANTERIORES (ADEFAS)	0.00	0.00	0.00	0.00	0.00	0.00
TOTAL DEL GASTO	1,145,544,348.00	223,327,039.44	1,368,871,387.44	1,352,515,397.42	1,249,338,381.33	16,355,990.02

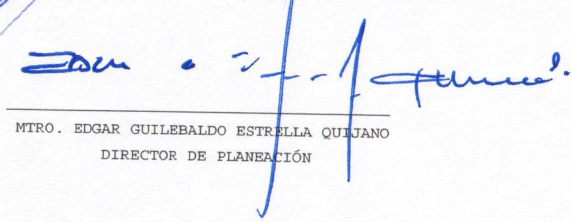
Bajo protesta de decir verdad declaramos que los Estados Financieros y sus notas, son razonablemente correctos y son responsabilidad del emisor.

COLEGIO DE BACHILLERES DEL ESTADO DE HIDALGO

ESTADO ANALÍTICO DEL EJERCICIO DEL PRESUPUESTO DE EGRESOS  
CLASIFICACIÓN POR OBJETO DEL GASTO (CAPÍTULO Y CONCEPTO)  
Del 1 de Enero al 31 de Diciembre de 2022  
(Cifras en pesos)

  
\_\_\_\_\_  
LIC. RUBÉN LÓPEZ VALDEZ  
DIRECTOR GENERAL

  
\_\_\_\_\_  
LIC. ESTEFANÍA AGUILAR CASTRO  
DIRECTORA DE ADMINISTRACIÓN Y FINANZAS

  
\_\_\_\_\_  
MTRO. EDGAR GUILBALDO ESTRELLA QUIJANO  
DIRECTOR DE PLANEACIÓN

COLEGIO DE BACHILLERES DEL ESTADO DE HIDALGO

ESTADO ANALÍTICO DEL EJERCICIO DEL PRESUPUESTO DE EGRESOS  
 CLASIFICACIÓN FUNCIONAL (FINALIDAD Y FUNCIÓN)  
 Del 1 de Enero al 31 de Diciembre de 2022  
 (Cifras en pesos)


Concepto	Egreso Aprobado (1)	Ampliaciones/Reducciones (2)	Egreso Modificado (3=1+2)	Egreso Devengado (4)	Egreso Pagado (5)	Subejercicio (6=3-4)
1 GOBIERNO	0.00	0.00	0.00	0.00	0.00	0.00
1.1 LEGISLACION	0.00	0.00	0.00	0.00	0.00	0.00
1.2 JUSTICIA	0.00	0.00	0.00	0.00	0.00	0.00
1.3 COORDINACION DE LA POLITICA DE GOBIERNO	0.00	0.00	0.00	0.00	0.00	0.00
1.4 RELACIONES EXTERIORES	0.00	0.00	0.00	0.00	0.00	0.00
1.5 ASUNTOS FINANCIEROS Y HACENDARIOS	0.00	0.00	0.00	0.00	0.00	0.00
1.6 SEGURIDAD NACIONAL	0.00	0.00	0.00	0.00	0.00	0.00
1.7 ASUNTOS DE ORDEN PUBLICO Y DE SEGURIDAD INTERIOR	0.00	0.00	0.00	0.00	0.00	0.00
1.8 OTROS SERVICIOS GENERALES	0.00	0.00	0.00	0.00	0.00	0.00
2 DESARROLLO SOCIAL	1,145,544,348.00	223,327,039.44	1,368,871,387.44	1,352,515,397.42	1,249,338,381.33	16,355,990.02
2.1 PROTECCION AMBIENTAL	0.00	0.00	0.00	0.00	0.00	0.00
2.2 VIVIENDA Y SERVICIOS A LA COMUNIDAD	0.00	0.00	0.00	0.00	0.00	0.00
2.3 SALUD	0.00	0.00	0.00	0.00	0.00	0.00
2.4 RECREACION, CULTURA Y OTRAS MANIFESTACIONES SOCIALES	0.00	0.00	0.00	0.00	0.00	0.00
2.5 EDUCACION	1,145,544,348.00	223,327,039.44	1,368,871,387.44	1,352,515,397.42	1,249,338,381.33	16,355,990.02
2.6 PROTECCION SOCIAL	0.00	0.00	0.00	0.00	0.00	0.00
2.7 OTROS ASUNTOS SOCIALES	0.00	0.00	0.00	0.00	0.00	0.00
3 DESARROLLO ECONOMICO	0.00	0.00	0.00	0.00	0.00	0.00
3.1 ASUNTOS ECONOMICOS, COMERCIALES Y LABORALES EN GENERAL	0.00	0.00	0.00	0.00	0.00	0.00
3.2 AGROPECUARIA, SILVICULTURA, PESCA Y CAZA	0.00	0.00	0.00	0.00	0.00	0.00
3.3 COMBUSTIBLES Y ENERGIA	0.00	0.00	0.00	0.00	0.00	0.00
3.4 MINERIA, MANUFACTURAS Y CONSTRUCCION	0.00	0.00	0.00	0.00	0.00	0.00
3.5 TRANSPORTE	0.00	0.00	0.00	0.00	0.00	0.00
3.6 COMUNICACIONES	0.00	0.00	0.00	0.00	0.00	0.00
3.7 TURISMO	0.00	0.00	0.00	0.00	0.00	0.00
3.8 CIENCIA, TECNOLOGIA E INNOVACION	0.00	0.00	0.00	0.00	0.00	0.00
3.9 OTRAS INDUSTRIAS Y OTROS ASUNTOS ECONOMICOS	0.00	0.00	0.00	0.00	0.00	0.00
4 OTRAS NO CLASIFICADAS EN FUNCIONES ANTERIORES	0.00	0.00	0.00	0.00	0.00	0.00


COLEGIO DE BACHILLERES DEL ESTADO DE HIDALGO

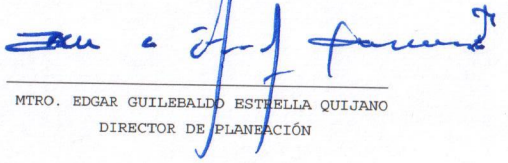
ESTADO ANALÍTICO DEL EJERCICIO DEL PRESUPUESTO DE EGRESOS  
 CLASIFICACIÓN FUNCIONAL (FINALIDAD Y FUNCIÓN)  
 Del 1 de Enero al 31 de Diciembre de 2022  
 (Cifras en pesos)

Concepto	Egreso Aprobado (1)	Ampliaciones/Reducciones (2)	Egreso Modificado (3=1+2)	Egreso Devengado (4)	Egreso Pagado (5)	Subejercicio (6=3-4)
4.1 TRANSACCIONES DE LA DEUDA PUBLICA / COSTO FINANCIERO DE LA DEUDA	0.00	0.00	0.00	0.00	0.00	0.00
4.2 TRANSFERENCIAS, PARTICIPACIONES Y APORTACIONES ENTRE DIFERENTES NIVELES Y ORDENES DE GOBIERNO	0.00	0.00	0.00	0.00	0.00	0.00
4.3 SANEAMIENTO DEL SISTEMA FINANCIERO	0.00	0.00	0.00	0.00	0.00	0.00
4.4 ADEUDOS DE EJERCICIOS FISCALES ANTERIORES	0.00	0.00	0.00	0.00	0.00	0.00
<b>TOTAL DEL GASTO</b>	<b>1,145,544,348.00</b>	<b>223,327,039.44</b>	<b>1,368,871,387.44</b>	<b>1,352,515,397.42</b>	<b>1,249,338,381.33</b>	<b>16,355,990.02</b>

Bajo protesta de decir verdad declaramos que los Estados Financieros y sus notas, son razonablemente correctos y son responsabilidad del emisor.

  
 LIC. RUBÉN LÓPEZ VALDEZ  
 DIRECTOR GENERAL

  
 LIC. ESTEPANÍA AGUILAR CASTRO  
 DIRECTORA DE ADMINISTRACIÓN Y FINANZAS

  
 MTRO. EDGAR GUILLEBALDO ESTRELLA QUIJANO  
 DIRECTOR DE PLANEACIÓN