

COLEGIO DE BACHILLERES DEL ESTADO DE HIDALGO

ESTADO ANALÍTICO DEL EJERCICIO DEL PRESUPUESTO DE EGRESOS
 CLASIFICACIÓN ADMINISTRATIVA
 Del 1 de Enero al 30 de Septiembre de 2021
 (Cifras en pesos)

Concepto	Egreso Aprobado (1)	Ampliaciones/Reducciones (2)	Egreso Modificado (3=1+2)	Egreso Devengado (4)	Egreso Pagado (5)	Subejercicio (6=3-4)	
2	SECTOR PUBLICO DE LAS ENTIDADES FEDERATIVAS	1,153,526,871.00	123,526,341.53	1,277,053,212.53	767,385,182.44	762,489,247.59	509,668,030.09
2.1	SECTOR PUBLICO NO FINANCIERO	1,153,526,871.00	123,526,341.53	1,277,053,212.53	767,385,182.44	762,489,247.59	509,668,030.09
2.1.1	GOBIERNO GENERAL ESTATAL O DEL DISTRITO FEDERAL	1,153,526,871.00	123,526,341.53	1,277,053,212.53	767,385,182.44	762,489,247.59	509,668,030.09
2.1.1.2	ENTIDADES PARAESTATALES Y FIDEICOMISOS NO EMPRESARIALES Y NO FINANCIEROS	1,153,526,871.00	123,526,341.53	1,277,053,212.53	767,385,182.44	762,489,247.59	509,668,030.09
000	RAMO GENERAL	0.00	0.00	0.00	0.00	0.00	0.00
001	DIRECCIÓN GENERAL	88,598,911.00	-87,564,561.92	1,034,349.08	625,062.13	506,143.78	409,286.95
002	DIRECCIÓN DE ADMINISTRACIÓN Y FINANZAS	799,162.00	-212,276.74	586,885.26	82,209.94	82,209.94	504,675.32
003	SUBDIRECCIÓN DE ADMINISTRACIÓN Y FINANZAS	99,209.00	-8,109.70	91,099.30	28,960.00	28,960.00	62,139.30
004	DEPARTAMENTO RECURSOS FINANCIEROS	744,097.00	13,336.62	757,433.62	169,124.22	169,124.22	588,309.40
005	DEPARTAMENTO RECURSOS HUMANOS	970,854,813.00	35,896,513.06	1,006,751,326.06	641,382,602.52	637,020,718.72	365,368,723.54
006	DEPARTAMENTO RECURSOS MATERIALES Y SERVICIOS GENERALES	14,897,240.00	562,800.26	15,460,040.26	5,308,312.20	4,935,140.48	10,151,728.06
007	DEPARTAMENTO ADQUISICIONES	332,475.00	-77,851.98	254,623.02	39,539.00	39,539.00	215,084.02
008	DEPARTAMENTO TÉCNICO	317,400.00	-34,711.34	282,688.66	36,205.08	36,205.08	246,483.58
009	DEPARTAMENTO SERVICIOS ADMINISTRATIVOS	54,970.00	-900.44	54,069.56	6,300.00	6,300.00	47,769.56
011	DIRECCIÓN DE PLANEACIÓN	175,668.00	-3,825.68	171,842.32	99,964.00	99,964.00	71,878.32
012	SUBDIRECCIÓN DE PLANEACIÓN	70,903.00	5,713.70	76,616.70	25,753.00	25,753.00	50,863.70
013	DEPARTAMENTO PROGRAMACIÓN Y PRESUPUESTO	31,204,021.00	71,335.00	31,275,356.00	382,720.43	382,720.43	30,892,635.57
014	DEPARTAMENTO DESARROLLO INSTITUCIONAL	46,425.00	5,825.12	52,250.12	1,000.00	1,000.00	51,250.12
015	DEPARTAMENTO REGISTRO Y CONTROL ESCOLAR	4,438,645.00	-260,352.52	4,178,292.48	3,529,394.38	3,529,394.38	648,898.10
016	DEPARTAMENTO SISTEMAS Y TECNOLOGÍAS DE LA INFORMACIÓN	14,350,462.00	568,490.70	14,918,952.70	9,135,158.35	9,135,158.35	5,783,794.35
017	DEPARTAMENTO EVALUACIÓN Y ESTADÍSTICA	76,099.00	-6,430.70	69,668.30	11,200.00	11,200.00	58,468.30
020	DIRECCIÓN ACADÉMICA	251,447.00	-59,894.70	191,552.30	76,016.00	76,016.00	115,536.30
021	SUBDIRECCIÓN ACADÉMICA	18,883.00	3,727.70	22,610.70	7,720.00	7,720.00	14,890.70
022	DEPARTAMENTO PSICOPEDAGÓGICO	442,797.00	4,584.72	447,381.72	390,823.02	390,823.02	56,558.70
023	DEPARTAMENTO SERVICIOS EDUCATIVOS	2,280,336.00	-176,634.48	2,103,701.52	75,389.60	75,389.60	2,028,311.92
024	DEPARTAMENTO DE DESARROLLO DOCENTE	2,475,923.00	8,838.16	2,484,761.16	50,291.00	50,291.00	2,434,470.16
025	DEPARTAMENTO CAPACITACIÓN PARA EL TRABAJO	1,623,321.00	-23,277.94	1,600,043.06	370,693.64	370,693.58	1,229,349.42
026	DEPARTAMENTO DESARROLLO ACADÉMICO DE PLANTELES Y EMSAD	2,728,996.00	15,866.54	2,744,862.54	864,724.06	863,907.06	1,880,138.48
027	DEPARTAMENTO BIBLIOTECAS Y LABORATORIOS	398,516.00	175,234,435.53	175,632,951.53	98,098,692.23	98,098,692.23	77,534,259.30
028	DEPARTAMENTO INVESTIGACIÓN E INNOVACION EDUCATIVA TECNOLÓGICA	22,438.00	-3,719.86	18,718.14	5,280.00	5,280.00	13,438.14
030	COORDINACIÓN DE ZONA I	67,284.00	10,825.86	78,109.86	38,240.00	38,240.00	39,869.86

COLEGIO DE BACHILLERES DEL ESTADO DE HIDALGO

ESTADO ANALÍTICO DEL EJERCICIO DEL PRESUPUESTO DE EGRESOS
 CLASIFICACIÓN ADMINISTRATIVA
 Del 1 de Enero al 30 de Septiembre de 2021
 (Cifras en pesos)

Concepto	Egreso Aprobado (1)	Ampliaciones/Reducciones (2)	Egreso Modificado (3=1+2)	Egreso Devengado (4)	Egreso Pagado (5)	Subejercicio (6=3-4)
031	COORDINACIÓN DE ZONA II	90,402.00	-49.00	90,353.00	56,151.00	34,202.00
032	COORDINACIÓN DE ZONA III	175,232.00	2,004.60	177,236.60	120,798.29	56,438.31
033	COORDINACIÓN DE ZONA IV	147,760.00	7,423.00	155,183.00	122,483.00	32,700.00
034	COORDINACIÓN DE ZONA V	85,498.00	-681.86	84,816.14	58,133.82	26,682.32
035	COORDINACIÓN DE ZONA VI	107,588.00	22,464.30	130,052.30	73,043.44	57,008.86
040	DEPARTAMENTO ASUNTOS JURÍDICOS	330,471.00	351,478.82	681,949.82	460,071.29	221,878.53
041	ÓRGANO DE INTERNO DE CONTROL	106,177.00	-19,548.72	86,628.28	13,280.00	73,348.28
042	UNIDAD DE RELACIONES PUBLICAS Y COMUNICACIÓN SOCIAL	2,954,966.00	-10,700.00	2,944,266.00	1,321,696.39	1,622,569.61
050	CARDONAL	155,175.00	-35,650.40	119,524.60	32,214.20	87,310.40
051	NOPALA	122,744.00	-3,881.14	118,862.86	54,855.69	64,007.17
052	TENANGO DE DORIA	51,910.00	12,207.98	64,117.98	28,576.90	35,541.08
053	ZIMAPÁN	145,371.00	4,812.24	150,183.24	83,474.67	66,708.57
054	TLANCHINOL	112,033.00	-9,619.56	102,413.44	47,078.36	55,335.08
055	TOLCAYUCA	174,862.00	-40,537.00	134,325.00	53,679.00	80,646.00
056	ZEMPOALA	204,431.00	-16,170.48	188,260.52	97,511.32	90,749.20
057	CUAUTEPEC	224,480.00	-30,574.08	193,905.92	75,157.11	118,748.81
058	TECOZAUTLA	90,793.00	-3,998.46	86,794.54	39,864.12	46,930.42
059	SAN AGUSTÍN TLAXIACA	179,232.00	-13,429.84	165,802.16	87,815.60	77,986.56
060	CHILCUAUTLA	130,918.00	-8,584.44	122,333.56	68,964.44	53,369.12
061	TASQUILLO	104,176.00	-5,717.18	98,458.82	45,774.73	52,684.09
062	AHUATITLA	96,413.00	-2,474.28	93,938.72	30,713.72	63,225.00
063	FRANCISCO I. MADERO	208,619.00	-24,367.26	184,251.74	73,010.24	111,241.50
064	MINERAL DE LA REFORMA	261,447.00	-48,416.42	213,030.58	96,546.97	116,483.61
065	EMILIANO ZAPATA	143,390.00	-2,653.84	140,736.16	70,999.15	69,737.01
066	HUICHAPAN	179,941.00	6,447.34	186,388.34	83,496.61	102,891.73
067	TIANGUISTENGO	65,640.00	-8,810.64	56,829.36	30,866.56	25,962.80
068	TULA DE ALLENDE	147,128.00	-12,826.70	134,301.30	65,634.77	68,666.53
069	ATOTONILCO DE TULA	88,353.00	-2,802.32	85,550.68	33,921.11	51,629.57
070	ZAPOTLÁN	115,258.00	-23,281.84	91,976.16	35,685.83	56,290.33
071	DURANGO	45,326.00	96.00	45,422.00	11,532.00	33,890.00
072	LAS PIEDRAS	74,150.00	-2,026.00	72,124.00	8,161.00	63,963.00
073	SANTA MARÍA MACUA	36,555.00	-421.00	36,134.00	4,839.00	31,295.00
074	TEPEAPULCO	172,171.00	-16,487.00	155,684.00	80,887.00	74,797.00
075	CIENEGUILLA	43,585.00	-7,716.00	35,869.00	4,893.00	30,976.00
076	CHANTASCO	54,175.00	-4,970.00	49,205.00	5,681.00	43,524.00
077	GUNDHÓ	17,167.00	-2,830.00	14,337.00	1,128.00	13,209.00
078	ACTOPAN	187,129.00	-16,873.20	170,255.80	69,599.30	100,656.50
079	LOS OTATES	98,130.00	-7,224.00	90,906.00	33,355.00	57,551.00
080	MINERAL DEL CHICO	52,727.00	-4,448.00	48,279.00	9,869.00	38,410.00
081	SAN JUAN AHUEUECO	43,318.00	6,553.00	49,871.00	17,288.00	32,583.00

ESTADO ANALÍTICO DEL EJERCICIO DEL PRESUPUESTO DE EGRESOS
 CLASIFICACIÓN ADMINISTRATIVA
 Del 1 de Enero al 30 de Septiembre de 2021
 (Cifras en pesos)

	Concepto	Egreso Aprobado (1)	Ampliaciones/Reducciones (2)	Egreso Modificado (3=1+2)	Egreso Devengado (4)	Egreso Pagado (5)	Subejercicio (6=3-4)
082	IXTACZOQUICO	50,589.00	4,229.00	54,818.00	8,487.00	8,487.00	46,331.00
083	HUIITEPEC	59,642.00	-1,527.00	58,115.00	14,017.00	14,017.00	44,098.00
084	XOCHIATIPAN	71,906.00	-5,033.00	66,873.00	11,532.00	11,532.00	55,341.00
085	ACAPA	29,327.00	29.00	29,356.00	5,754.00	5,754.00	23,602.00
086	JUÁREZ HIDALGO	34,177.00	-4,514.00	29,663.00	9,161.00	9,161.00	20,502.00
087	TÉLLEZ	68,572.00	-11,404.18	57,167.82	17,697.41	17,697.41	39,470.41
088	CHALAHUITE	48,958.00	-10,199.00	38,759.00	7,462.00	7,462.00	31,297.00
089	EL IXTLE	112,617.00	5,097.00	117,714.00	14,867.00	14,867.00	102,847.00
090	JALPA	40,014.00	-2,714.00	37,300.00	2,603.00	2,603.00	34,697.00
091	ALFAJAYUCAN	196,519.00	32,799.74	229,318.74	127,839.74	127,839.74	101,479.00
092	LA PALMA	59,563.00	-5,382.00	54,181.00	2,712.00	2,712.00	51,469.00
093	SAN ESTEBAN	18,909.00	0.00	18,909.00	0.00	0.00	18,909.00
094	SAN MIGUEL	24,454.00	2,974.00	27,428.00	2,974.00	2,974.00	24,454.00
095	TLACOLULA	35,121.00	-2,730.00	32,391.00	6,051.00	6,051.00	26,340.00
096	NICOLÁS FLORES	59,897.00	-11,245.00	48,652.00	8,396.00	8,396.00	40,256.00
097	LA MISIÓN	38,675.00	-5,537.00	33,138.00	0.00	0.00	33,138.00
098	JILIAPAN	52,001.00	-15.00	51,986.00	18,403.00	18,403.00	33,583.00
099	XUCHITLÁN	28,189.00	-1,852.00	26,337.00	9,594.00	9,594.00	16,743.00
100	SAN LORENZO	236,939.00	718.00	237,657.00	10,345.00	10,345.00	227,312.00
101	XUCHITLÁN SAN SALVADOR	39,023.00	-1,692.00	37,331.00	13,312.00	13,312.00	24,019.00
102	PIEDRA HINCADA	32,549.00	-3,520.00	29,029.00	11,967.00	11,967.00	17,062.00
103	TLAXCALILLA	72,961.00	-2,037.76	70,923.24	17,577.16	17,577.16	53,346.08
104	CUATOLOL	36,780.00	-1,255.00	35,525.00	11,172.00	11,172.00	24,353.00
105	SAN AGUSTÍN METZQUITILÁN	82,754.00	-3,963.68	78,790.32	25,975.13	25,975.13	52,815.19
106	SANTIAGO DE ANAYA	75,664.00	-6,756.62	68,907.38	30,774.06	30,774.06	38,133.32
107	SANTA TERESA	113,834.00	2,964.00	116,798.00	19,096.00	19,096.00	97,702.00
108	XOCHIMILCO	15,136.00	-133.00	15,003.00	1,188.00	1,188.00	13,815.00
109	PISAFLORES	115,598.00	-47,969.14	67,628.86	13,688.53	13,688.53	53,940.33
110	TECOCOMULCO	51,352.00	-14,512.00	36,840.00	13,748.00	13,748.00	23,092.00
111	MECATLÁN	76,623.00	-1,048.00	75,575.00	25,364.00	25,364.00	50,211.00
112	ACATLÁN	311,562.00	-142,588.60	168,973.40	30,033.04	30,033.04	138,940.36
113	ALMOLOYA	87,674.00	-4,748.32	82,925.68	42,211.56	42,211.56	40,714.12
114	PAPATLATLA	50,809.00	-5,051.04	45,757.96	4,328.96	4,328.96	41,429.00
115	HUAZALINGO	39,619.00	194.00	39,813.00	10,708.00	10,708.00	29,105.00
116	SANTA CRUZ	62,715.00	-12,980.00	49,735.00	11,988.00	11,988.00	37,747.00
117	JALTOCAN	114,280.00	5,990.00	120,270.00	39,018.00	39,018.00	81,252.00
118	SAN BARTOLO TUTOTEPEC	121,523.00	-40,010.66	81,512.34	34,690.25	34,690.25	46,822.09
119	XOCHICOATLÁN	79,750.00	5,594.70	85,344.70	30,583.61	30,583.61	54,761.09
120	TLAHUELILPAN	124,691.00	-983.24	123,707.76	60,364.48	60,364.48	63,343.28
121	ORIZABITA	52,833.00	-3,141.24	49,691.76	13,046.50	13,046.50	36,645.26
122	YATIPAN	88,656.00	-2,130.98	86,525.02	38,745.93	36,694.04	47,779.09

COLEGIO DE BACHILLERES DEL ESTADO DE HIDALGO

ESTADO ANALÍTICO DEL EJERCICIO DEL PRESUPUESTO DE EGRESOS
 CLASIFICACIÓN ADMINISTRATIVA
 Del 1 de Enero al 30 de Septiembre de 2021
 (Cifras en pesos)


	Concepto	Egreso Aprobado (1)	Ampliaciones/ Reducciones (2)	Egreso Modificado (3=1+2)	Egreso Devengado (4)	Egreso Pagado (5)	Subejercicio (6=3-4)
123	TIZAYUCA	162,567.00	-4,723.00	157,844.00	66,045.00	66,045.00	91,799.00
124	TULANCINGO	128,010.00	-16,860.00	111,150.00	49,474.00	49,474.00	61,676.00
125	SAN MIGUEL VINDHO	49,787.00	-2,716.06	47,070.94	14,303.85	14,303.85	32,767.09
126	SANTIAGO TLAUTLA	89,309.00	-4,966.00	84,343.00	32,540.00	32,540.00	51,803.00
127	BOMINTZHA	44,642.00	29,421.82	74,063.82	8,637.78	8,637.78	65,426.04
128	APAN	59,437.00	4,070.16	63,507.16	29,755.08	29,755.08	33,752.08
129	CHAPANTONGO	314,092.00	-4,961.96	309,130.04	224,419.36	224,419.36	84,710.68
130	HUEJUTLA	219,002.00	-41,281.66	177,720.34	56,100.16	56,100.16	121,620.18
131	TEHUETLAN	100,344.00	37,263.00	137,607.00	79,431.00	79,431.00	58,176.00
132	ZIMAPAN II	353,633.00	8,431.24	362,064.24	233,264.80	233,264.80	128,799.44
133	EL CID	79,268.00	11,978.00	91,246.00	31,778.00	31,778.00	59,468.00
134	CAHUAZAS	22,939.00	-2,881.00	20,058.00	3,798.00	3,798.00	16,260.00
135	CARPINTEROS	23,035.00	2,788.06	25,823.06	8,492.87	8,492.87	17,330.19
136	HUALULA	132,245.00	-86,033.00	46,212.00	17,604.00	17,604.00	28,608.00
137	ACOXCATLAN	36,949.00	1,436.00	38,385.00	13,178.00	13,178.00	25,207.00
138	ATENGO	68,206.00	-12,262.00	55,944.00	20,404.00	20,404.00	35,540.00
139	HUASCA	55,403.00	-701.22	54,701.78	24,372.38	24,372.38	30,329.40
140	SAN CRISTOBAL	53,969.00	-4,873.02	49,095.98	12,924.89	12,924.89	36,171.09
141	SANTIAGO TEZONTLALE	46,316.00	753.52	47,069.52	13,014.48	13,014.48	34,055.04
142	DOXEY	87,592.00	9,479.34	97,071.34	33,366.33	33,366.33	63,705.01
143	ACOYOTLA	44,740.00	11,820.00	56,560.00	33,540.00	33,540.00	23,020.00
144	TOCTITLAN I	21,293.00	-1,916.00	19,377.00	1,765.00	1,765.00	17,612.00
145	TLAHUELOMPA	104,346.00	11,021.74	115,367.74	40,712.65	40,712.65	74,655.09
146	SANTA CATARINA	51,781.00	-5,125.00	46,656.00	4,702.00	4,702.00	41,954.00
147	TEXCACO	18,557.00	1,201.00	19,758.00	2,597.00	2,597.00	17,161.00
148	JALAPA	10,298.00	0.00	10,298.00	0.00	0.00	10,298.00
149	AGUAS BLANCAS	47,697.00	-3,083.00	44,614.00	4,231.00	4,231.00	40,383.00
150	CUATLIMAX	24,201.00	393.00	24,594.00	3,563.00	3,563.00	21,031.00
151	TAMOYON I	143,908.00	-241.00	143,667.00	453.00	453.00	143,214.00
152	POLINTOTLA	17,483.00	-352.00	17,131.00	0.00	0.00	17,131.00
153	BOCUA	8,713.00	0.00	8,713.00	0.00	0.00	8,713.00
154	OXELOCO	39,386.00	-939.00	38,447.00	1,472.00	1,472.00	36,975.00
155	ACATEPEC	27,362.00	-2,392.00	24,970.00	3,705.00	3,705.00	21,265.00
156	ACANOA	69,411.00	-9,685.00	59,726.00	761.00	761.00	58,965.00
157	EL RAYO	24,207.00	10,800.00	35,007.00	10,800.00	10,800.00	24,207.00
158	HUEYAPITA	42,544.00	27,450.00	69,994.00	5,793.00	5,793.00	64,201.00
159	HUITZILA	143,363.00	-42,460.62	100,902.38	20,772.00	20,772.00	80,130.38
160	SAN ILDEFONSO	32,026.00	-4,841.84	27,184.16	6,260.00	6,260.00	20,924.16
161	SAN MATEO	160,582.00	30,776.00	191,358.00	32,590.00	32,590.00	158,768.00
162	SANTA MARÍA QUELITES	53,511.00	-1,605.62	51,905.38	10,304.29	10,304.29	41,601.09
163	SAN JUAN DE LAS FLORES	17,317.00	-2,603.00	14,714.00	1,461.00	1,461.00	13,253.00

COLEGIO DE BACHILLERES DEL ESTADO DE HIDALGO


ESTADO ANALÍTICO DEL EJERCICIO DEL PRESUPUESTO DE EGRESOS
 CLASIFICACIÓN ADMINISTRATIVA
 Del 1 de Enero al 30 de Septiembre de 2021
 (Cifras en pesos)

Concepto	Egreso Aprobado (1)	Ampliaciones/Reducciones (2)	Egreso Modificado (3=1+2)	Egreso Devengado (4)	Egreso Pagado (5)	Subejercicio (6=3-4)
164 SAN PABLO	9,208.00	0.00	9,208.00	0.00	0.00	9,208.00
165 LA PROVIDENCIA	577,440.00	-23,019.08	554,420.92	348,570.08	312,456.85	205,850.84
166 COCHOTLA	45,449.00	-1,387.00	44,062.00	11,032.00	11,032.00	33,030.00
167 CHAPULHUACAN	78,005.00	-6,509.00	71,496.00	19,028.00	19,028.00	52,468.00
168 JULIÁN VILLAGRÁN	96,594.00	-10,969.88	85,624.12	18,856.11	18,856.11	66,768.01
169 SANTA MARÍA AMAJAC	80,386.00	-21,089.92	59,296.08	11,465.53	11,465.53	47,830.55
170 TLANALAPA	75,127.00	385.42	75,512.42	28,664.69	28,664.69	46,847.73
171 MICHIMALOYA	63,504.00	-1,308.82	62,195.18	18,044.10	18,044.10	44,151.08
172 SANTO TOMAS	66,898.00	-8,757.56	58,140.44	13,137.11	13,137.11	45,003.33
173 TEPOJACO	67,846.00	14,689.00	82,535.00	28,180.00	28,180.00	54,355.00
174 PROGRESO DE OBREGÓN	526,398.00	-9,888.16	516,509.84	336,734.81	336,734.81	179,775.03
175 TOHUACO II	31,108.00	-7,448.00	23,660.00	0.00	0.00	23,660.00
176 SAN ANTONIO EL GRANDE	42,983.00	2,445.00	45,428.00	14,441.00	14,441.00	30,987.00
177 LOLOTLA	42,696.00	857.46	43,553.46	15,992.39	15,992.39	27,561.07
178 LA GARGANTILLA	57,235.00	-24,402.70	32,832.30	6,403.00	6,403.00	26,429.30
179 ATECOXCO	27,647.00	-13,290.00	14,357.00	2,322.00	2,322.00	12,035.00
180 HUEYAPA	45,755.00	1,442.00	47,197.00	13,335.00	13,335.00	33,862.00
181 YAHUALICA	55,384.00	-6,364.68	49,019.32	13,009.91	13,009.91	36,009.41
TOTAL DEL GASTO	1,153,526,871.00	123,526,341.53	1,277,053,212.53	767,385,182.44	762,489,247.59	509,668,030.09

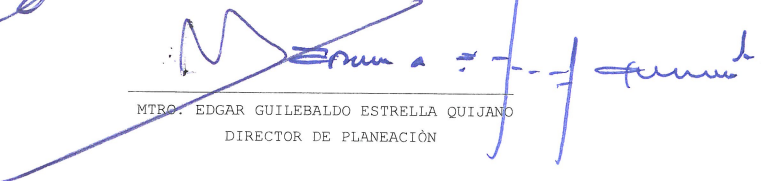
Bajo protesta de decir verdad declaramos que los Estados Financieros y sus notas, son razonablemente correctos y son responsabilidad del emisor.



 ING. HECTOR PEDRAZA OLGUIN
 DIRECTOR GENERAL



 LIC. ARMANDO CORNEJO VARGAS
 DIRECTOR DE ADMINISTRACION Y FINANZAS



 MTRC. EDGAR GUILIBALDO ESTRELLA QUIJANO
 DIRECTOR DE PLANEACIÓN

COLEGIO DE BACHILLERES DEL ESTADO DE HIDALGO

ESTADO ANALÍTICO DEL EJERCICIO DEL PRESUPUESTO DE EGRESOS
 CLASIFICACIÓN ECONÓMICA (POR TIPO DE GASTO)
 Del 1 de Enero al 30 de Septiembre de 2021
 (Cifras en pesos)

Concepto	Egreso Aprobado (1)	Ampliaciones/ Reducciones (2)	Egreso Modificado (3=1+2)	Egreso Devengado (4)	Egreso Pagado (5)	Subejercicio (6=3-4)
1 GASTO CORRIENTE	1,122,979,254.00	84,448,436.00	1,207,427,690.00	737,239,747.05	732,343,812.20	470,187,942.95
2 GASTO DE CAPITAL	30,547,617.00	39,077,905.53	69,625,522.53	30,145,435.39	30,145,435.39	39,480,087.14
3 AMORTIZACIÓN DE LA DEUDA Y DISMINUCIÓN DE PASIVOS	0.00	0.00	0.00	0.00	0.00	0.00
4 PENSIONES Y JUBILACIONES	0.00	0.00	0.00	0.00	0.00	0.00
5 PARTICIPACIONES	0.00	0.00	0.00	0.00	0.00	0.00
TOTAL DEL GASTO	1,153,526,871.00	123,526,341.53	1,277,053,212.53	767,385,182.44	762,489,247.59	509,668,030.09

Bajo protesta de decir verdad declaramos que los Estados Financieros y sus notas, son razonablemente correctos y son responsabilidad del emisor.

[Handwritten signatures in blue ink]

ING. HECTOR PEDRAZA OLGUIN
 DIRECTOR GENERAL

LIC. ARMANDO CORNEJO VARGAS
 DIRECTOR DE ADMINISTRACION Y FINANZAS

[Handwritten signature]
 MRO. EDGAR GUILBALDO ESTRELLA QUIJANO
 DIRECTOR DE PLANEACIÓN

COLEGIO DE BACHILLERES DEL ESTADO DE HIDALGO

ESTADO ANALÍTICO DEL EJERCICIO DEL PRESUPUESTO DE EGRESOS
 CLASIFICACIÓN POR OBJETO DEL GASTO (CAPÍTULO Y CONCEPTO)
 Del 1 de Enero al 30 de Septiembre de 2021
 (Cifras en pesos)

Concepto	Egreso Aprobado (1)	Ampliaciones/Reducciones (2)	Egreso Modificado (3=1+2)	Egreso Devengado (4)	Egreso Pagado (5)	Subejercicio (6=3-4)
1 SERVICIOS PERSONALES	942,792,105.00	35,969,996.00	978,762,101.00	626,064,762.36	623,230,348.56	352,697,338.64
1.1 REMUNERACIONES AL PERSONAL DE CARÁCTER PERMANENTE	432,416,148.00	29,393,126.08	461,809,274.08	336,788,653.27	336,788,653.27	125,020,620.81
1.2 REMUNERACIONES AL PERSONAL DE CARÁCTER TRANSITORIO	0.00	0.00	0.00	0.00	0.00	0.00
1.3 REMUNERACIONES ADICIONALES Y ESPECIALES	269,224,963.00	7,626,344.18	276,851,307.18	95,985,632.38	95,978,984.91	180,865,674.80
1.4 SEGURIDAD SOCIAL	107,210,111.00	-12,104,272.52	95,105,838.48	66,480,640.36	64,686,047.90	28,625,198.12
1.5 OTRAS PRESTACIONES SOCIALES Y ECONÓMICAS	96,519,587.00	6,070,242.16	102,589,829.16	87,609,303.33	86,592,933.86	14,980,525.83
1.6 PREVISIONES	120,000.00	-30,000.00	90,000.00	0.00	0.00	90,000.00
1.7 PAGO DE ESTÍMULOS A SERVIDORES PÚBLICOS	37,301,296.00	5,014,556.10	42,315,852.10	39,200,533.02	39,183,728.62	3,115,319.08
2 MATERIALES Y SUMINISTROS	19,317,296.00	98,408,717.76	117,726,013.76	53,032,340.07	52,911,515.66	64,693,673.69
2.1 MATERIALES DE ADMINISTRACIÓN, EMISIÓN DE DOCUMENTOS Y ARTÍCULOS OFICIALES	7,352,928.00	98,274,846.84	105,627,774.84	49,099,546.47	49,098,587.47	56,528,228.37
2.2 ALIMENTOS Y UTENSILIOS	1,215,788.00	-145,586.00	1,070,202.00	305,876.29	186,140.88	764,325.71
2.3 MATERIAS PRIMAS Y MATERIALES DE PRODUCCIÓN Y COMERCIALIZACIÓN	5,040.00	-70.80	4,969.20	4,912.60	4,912.60	56.60
2.4 MATERIALES Y ARTÍCULOS DE CONSTRUCCIÓN Y DE REPARACIÓN	6,786,632.00	383,584.58	7,170,216.58	1,362,802.81	1,362,672.81	5,807,413.77
2.5 PRODUCTOS QUÍMICOS, FARMACÉUTICOS Y DE LABORATORIO	422,282.00	34,371.06	456,653.06	385,932.38	385,932.38	70,720.68
2.6 COMBUSTIBLES, LUBRICANTES Y ADITIVOS	2,343,036.00	-24,633.00	2,318,403.00	1,697,350.50	1,697,350.50	621,052.50
2.7 VESTUARIO, BLANCOS, PRENDAS DE PROTECCIÓN Y ARTÍCULOS DEPORTIVOS	710,458.00	-166,357.00	544,101.00	26,037.59	26,037.59	518,063.41
2.8 MATERIALES Y SUMINISTROS PARA SEGURIDAD	0.00	0.00	0.00	0.00	0.00	0.00
2.9 HERRAMIENTAS, REFACCIONES Y ACCESORIOS MENORES	481,132.00	52,562.08	533,694.08	149,861.43	149,881.43	383,812.65
3 SERVICIOS GENERALES	73,190,004.00	37,749,571.24	110,939,575.24	58,142,644.62	56,201,947.98	52,796,930.62
3.1 SERVICIOS BÁSICOS	21,600,206.00	-302,193.90	21,298,012.10	12,616,514.05	12,616,514.05	8,681,498.05
3.2 SERVICIOS DE ARRENDAMIENTO	3,582,350.00	37,718,519.38	41,300,869.38	20,748,111.50	20,709,946.38	20,552,757.88
3.3 SERVICIOS PROFESIONALES, CIENTÍFICOS, TÉCNICOS Y OTROS SERVICIOS	5,563,690.00	311,123.82	5,874,813.82	1,877,847.57	1,877,847.57	3,996,966.25
3.4 SERVICIOS FINANCIEROS, BANCARIOS Y COMERCIALES	2,519,948.00	-151,051.38	2,368,896.62	2,277,340.99	2,277,340.99	91,555.63
3.5 SERVICIOS DE INSTALACIÓN, REPARACIÓN,	4,736,210.00	454,963.76	5,191,173.76	2,100,558.15	1,732,385.15	3,090,615.61

COLEGIO DE BACHILLERES DEL ESTADO DE HIDALGO

ESTADO ANALÍTICO DEL EJERCICIO DEL PRESUPUESTO DE EGRESOS
 CLASIFICACIÓN POR OBJETO DEL GASTO (CAPÍTULO Y CONCEPTO)
 Del 1 de Enero al 30 de Septiembre de 2021
 (Cifras en pesos)

Concepto	Egreso Aprobado (1)	Ampliaciones/ Reducciones (2)	Egreso Modificado (3=1+2)	Egreso Devengado (4)	Egreso Pagado (5)	Subejercicio (6=3-4)
MANTENIMIENTO Y CONSERVACIÓN						
3.6 SERVICIOS DE COMUNICACIÓN SOCIAL Y PUBLICIDAD	2,970,632.00	-4,444.98	2,966,187.02	1,307,515.39	1,305,914.59	1,658,671.63
3.7 SERVICIOS DE TRASLADO Y VIÁTICOS	703,438.00	-130,456.16	572,981.84	50,901.96	48,448.96	522,079.88
3.8 SERVICIOS OFICIALES	3,423,734.00	-142,142.80	3,281,591.20	467,797.20	467,797.20	2,813,794.00
3.9 OTROS SERVICIOS GENERALES	28,089,796.00	-4,746.50	28,085,049.50	16,696,057.81	15,165,753.09	11,388,991.69
4 TRANSFERENCIAS, ASIGNACIONES, SUBSIDIOS Y OTRAS AYUDAS	0.00	0.00	0.00	0.00	0.00	0.00
4.1 TRANSFERENCIAS INTERNAS Y ASIGNACIONES AL SECTOR PÚBLICO	0.00	0.00	0.00	0.00	0.00	0.00
4.2 TRANSFERENCIAS AL RESTO DEL SECTOR PÚBLICO	0.00	0.00	0.00	0.00	0.00	0.00
4.3 SUBSIDIOS Y SUBVENCIONES	0.00	0.00	0.00	0.00	0.00	0.00
4.4 AYUDAS SOCIALES	0.00	0.00	0.00	0.00	0.00	0.00
4.5 PENSIONES Y JUBILACIONES	0.00	0.00	0.00	0.00	0.00	0.00
4.6 TRANSFERENCIAS A FIDEICOMISOS, MANDATOS Y OTROS ANÁLOGOS	0.00	0.00	0.00	0.00	0.00	0.00
4.7 TRANSFERENCIAS A LA SEGURIDAD SOCIAL	0.00	0.00	0.00	0.00	0.00	0.00
4.8 DONATIVOS	0.00	0.00	0.00	0.00	0.00	0.00
4.9 TRANSFERENCIAS AL EXTERIOR	0.00	0.00	0.00	0.00	0.00	0.00
5 BIENES MUEBLES, INMUEBLES E INTANGIBLES	30,547,617.00	39,077,905.53	69,625,522.53	30,145,435.39	30,145,435.39	39,480,087.14
5.1 MOBILIARIO Y EQUIPO DE ADMINISTRACIÓN	16,966,306.00	40,359,897.35	57,326,203.35	30,075,567.02	30,075,567.02	27,250,636.33
5.2 MOBILIARIO Y EQUIPO EDUCACIONAL Y RECREATIVO	7,991,008.00	-1,297,024.19	6,693,983.81	0.00	0.00	6,693,983.81
5.3 EQUIPO E INSTRUMENTAL MÉDICO Y DE LABORATORIO	0.00	0.00	0.00	0.00	0.00	0.00
5.4 VEHÍCULOS Y EQUIPO DE TRANSPORTE	0.00	0.00	0.00	0.00	0.00	0.00
5.5 EQUIPO DE DEFENSA Y SEGURIDAD	0.00	0.00	0.00	0.00	0.00	0.00
5.6 MAQUINARIA, OTROS EQUIPOS Y HERRAMIENTAS	5,590,303.00	15,032.37	5,605,335.37	69,868.37	69,868.37	5,535,467.00
5.7 ACTIVOS BIOLÓGICOS	0.00	0.00	0.00	0.00	0.00	0.00
5.8 BIENES INMUEBLES	0.00	0.00	0.00	0.00	0.00	0.00
5.9 ACTIVOS INTANGIBLES	0.00	0.00	0.00	0.00	0.00	0.00
6 INVERSIÓN PÚBLICA	0.00	0.00	0.00	0.00	0.00	0.00
6.1 OBRA PÚBLICA EN BIENES DE DOMINIO PÚBLICO	0.00	0.00	0.00	0.00	0.00	0.00


COLEGIO DE BACHILLERES DEL ESTADO DE HIDALGO

ESTADO ANALÍTICO DEL EJERCICIO DEL PRESUPUESTO DE EGRESOS
 CLASIFICACIÓN POR OBJETO DEL GASTO (CAPÍTULO Y CONCEPTO)
 Del 1 de Enero al 30 de Septiembre de 2021
 (Cifras en pesos)

Concepto	Egreso Aprobado (1)	Ampliaciones/Reducciones (2)	Egreso Modificado (3=1+2)	Egreso Devengado (4)	Egreso Pagado (5)	Subejercicio (6=3-4)
6.2 OBRA PÚBLICA	0.00	0.00	0.00	0.00	0.00	0.00
6.3 PROYECTOS PRODUCTIVOS Y ACCIONES DE FOMENTO	0.00	0.00	0.00	0.00	0.00	0.00
7 INVERSIONES FINANCIERAS Y OTRAS PROVISIONES	87,679,849.00	-87,679,849.00	0.00	0.00	0.00	0.00
7.1 INVERSIONES PARA EL FOMENTO DE ACTIVIDADES PRODUCTIVAS	0.00	0.00	0.00	0.00	0.00	0.00
7.2 ACCIONES Y PARTICIPACIONES DE CAPITAL	0.00	0.00	0.00	0.00	0.00	0.00
7.3 COMPRA DE TÍTULOS Y VALORES	0.00	0.00	0.00	0.00	0.00	0.00
7.4 CONCESIÓN DE PRÉSTAMOS	0.00	0.00	0.00	0.00	0.00	0.00
7.5 INVERSIONES EN FIDEICOMISOS, MANDATOS Y OTROS ANÁLOGOS	0.00	0.00	0.00	0.00	0.00	0.00
7.6 OTRAS INVERSIONES FINANCIERAS	0.00	0.00	0.00	0.00	0.00	0.00
7.9 PROVISIONES PARA CONTINGENCIAS Y OTRAS EROGACIONES ESPECIALES	87,679,849.00	-87,679,849.00	0.00	0.00	0.00	0.00
8 PARTICIPACIONES Y APORTACIONES	0.00	0.00	0.00	0.00	0.00	0.00
8.1 PARTICIPACIONES	0.00	0.00	0.00	0.00	0.00	0.00
8.3 APORTACIONES	0.00	0.00	0.00	0.00	0.00	0.00
8.5 CONVENIOS	0.00	0.00	0.00	0.00	0.00	0.00
9 DEUDA PÚBLICA	0.00	0.00	0.00	0.00	0.00	0.00
9.1 AMORTIZACIÓN DE LA DEUDA PÚBLICA	0.00	0.00	0.00	0.00	0.00	0.00
9.2 INTERESES DE LA DEUDA PÚBLICA	0.00	0.00	0.00	0.00	0.00	0.00
9.3 COMISIONES DE LA DEUDA PÚBLICA	0.00	0.00	0.00	0.00	0.00	0.00
9.4 GASTOS DE LA DEUDA PÚBLICA	0.00	0.00	0.00	0.00	0.00	0.00
9.5 COSTO POR COBERTURAS	0.00	0.00	0.00	0.00	0.00	0.00
9.6 APOYOS	0.00	0.00	0.00	0.00	0.00	0.00
9.9 ADEUDOS DE EJERCICIOS FISCALES ANTERIORES (ADEFAS)	0.00	0.00	0.00	0.00	0.00	0.00
TOTAL DEL GASTO	1,153,526,871.00	123,526,341.53	1,277,053,212.53	767,385,182.44	762,489,247.59	509,668,030.09

Bajo protesta de decir verdad declaramos que los Estados Financieros y sus notas, son razonablemente correctos y son responsabilidad del emisor.

ESTADO ANALÍTICO DEL EJERCICIO DEL PRESUPUESTO DE EGRESOS
CLASIFICACIÓN POR OBJETO DEL GASTO (CAPÍTULO Y CONCEPTO)
Del 1 de Enero al 30 de Septiembre de 2021
(Cifras en pesos)



ING. HECTOR PEDRAZA OLGUIN
DIRECTOR GENERAL

LIC. ARMANDO CORNEJO VARGAS
DIRECTOR DE ADMINISTRACION Y FINANZAS

MTRO. EDGAR GUILIBALDO ESTRELLA QUIJANO
DIRECTOR DE PLANEACIÓN

COLEGIO DE BACHILLERES DEL ESTADO DE HIDALGO

ESTADO ANALÍTICO DEL EJERCICIO DEL PRESUPUESTO DE EGRESOS
 CLASIFICACIÓN FUNCIONAL (FINALIDAD Y FUNCIÓN)
 Del 1 de Enero al 30 de Septiembre de 2021
 (Cifras en pesos)

Concepto		Egreso Aprobado (1)	Ampliaciones/Reducciones (2)	Egreso Modificado (3=1+2)	Egreso Devengado (4)	Egreso Pagado (5)	Subejercicio (6=3-4)
1	GOBIERNO	0.00	0.00	0.00	0.00	0.00	0.00
1.1	LEGISLACION	0.00	0.00	0.00	0.00	0.00	0.00
1.2	JUSTICIA	0.00	0.00	0.00	0.00	0.00	0.00
1.3	COORDINACION DE LA POLITICA DE GOBIERNO	0.00	0.00	0.00	0.00	0.00	0.00
1.4	RELACIONES EXTERIORES	0.00	0.00	0.00	0.00	0.00	0.00
1.5	ASUNTOS FINANCIEROS Y HACENDARIOS	0.00	0.00	0.00	0.00	0.00	0.00
1.6	SEGURIDAD NACIONAL	0.00	0.00	0.00	0.00	0.00	0.00
1.7	ASUNTOS DE ORDEN PUBLICO Y DE SEGURIDAD INTERIOR	0.00	0.00	0.00	0.00	0.00	0.00
1.8	OTROS SERVICIOS GENERALES	0.00	0.00	0.00	0.00	0.00	0.00
2	DESARROLLO SOCIAL	1,153,526,871.00	123,526,341.53	1,277,053,212.53	767,385,182.44	762,489,247.59	509,668,030.09
2.1	PROTECCION AMBIENTAL	0.00	0.00	0.00	0.00	0.00	0.00
2.2	VIVIENDA Y SERVICIOS A LA COMUNIDAD	0.00	0.00	0.00	0.00	0.00	0.00
2.3	SALUD	0.00	0.00	0.00	0.00	0.00	0.00
2.4	RECREACION, CULTURA Y OTRAS MANIFESTACIONES SOCIALES	0.00	0.00	0.00	0.00	0.00	0.00
2.5	EDUCACION	1,153,526,871.00	123,526,341.53	1,277,053,212.53	767,385,182.44	762,489,247.59	509,668,030.09
2.6	PROTECCION SOCIAL	0.00	0.00	0.00	0.00	0.00	0.00
2.7	OTROS ASUNTOS SOCIALES	0.00	0.00	0.00	0.00	0.00	0.00
3	DESARROLLO ECONOMICO	0.00	0.00	0.00	0.00	0.00	0.00
3.1	ASUNTOS ECONOMICOS, COMERCIALES Y LABORALES EN GENERAL	0.00	0.00	0.00	0.00	0.00	0.00
3.2	AGROPECUARIA, SILVICULTURA, PESCA Y CAZA	0.00	0.00	0.00	0.00	0.00	0.00
3.3	COMBUSTIBLES Y ENERGIA	0.00	0.00	0.00	0.00	0.00	0.00
3.4	MINERIA, MANUFACTURAS Y CONSTRUCCION	0.00	0.00	0.00	0.00	0.00	0.00
3.5	TRANSPORTE	0.00	0.00	0.00	0.00	0.00	0.00
3.6	COMUNICACIONES	0.00	0.00	0.00	0.00	0.00	0.00
3.7	TURISMO	0.00	0.00	0.00	0.00	0.00	0.00
3.8	CIENCIA, TECNOLOGIA E INNOVACION	0.00	0.00	0.00	0.00	0.00	0.00
3.9	OTRAS INDUSTRIAS Y OTROS ASUNTOS ECONOMICOS	0.00	0.00	0.00	0.00	0.00	0.00
4	OTRAS NO CLASIFICADAS EN FUNCIONES ANTERIORES	0.00	0.00	0.00	0.00	0.00	0.00

COLEGIO DE BACHILLERES DEL ESTADO DE HIDALGO

ESTADO ANALÍTICO DEL EJERCICIO DEL PRESUPUESTO DE EGRESOS
 CLASIFICACIÓN FUNCIONAL (FINALIDAD Y FUNCIÓN)
 Del 1 de Enero al 30 de Septiembre de 2021
 (Cifras en pesos)

Concepto	Egreso Aprobado (1)	Ampliaciones/Reducciones (2)	Egreso Modificado (3=1+2)	Egreso Devengado (4)	Egreso Pagado (5)	Subejercicio (6=3-4)
4.1 TRANSACCIONES DE LA DEUDA PUBLICA / COSTO FINANCIERO DE LA DEUDA	0.00	0.00	0.00	0.00	0.00	0.00
4.2 TRANSFERENCIAS, PARTICIPACIONES Y APORTACIONES ENTRE DIFERENTES NIVELES Y ORDENES DE GOBIERNO	0.00	0.00	0.00	0.00	0.00	0.00
4.3 SANEAMIENTO DEL SISTEMA FINANCIERO	0.00	0.00	0.00	0.00	0.00	0.00
4.4 ADEUDOS DE EJERCICIOS FISCALES ANTERIORES	0.00	0.00	0.00	0.00	0.00	0.00
TOTAL DEL GASTO	1,153,526,871.00	123,526,341.53	1,277,053,212.53	767,385,182.44	762,489,247.59	509,668,030.09

Bajo protesta de decir verdad declaramos que los Estados Financieros y sus notas, son razonablemente correctos y son responsabilidad del emisor.

[Handwritten signatures and stamps in blue ink]

ING. ~~RECIBO~~ FERRAZA OLGUIN
 DIRECTOR GENERAL

DR. ARMANDO CORNEJO VARGAS
 DIRECTOR DE ADMINISTRACION Y FINANZAS

EDUARDO ESTRELLA QUIJANO
 DIRECTOR DE PLANEACION